



FAISMUN Fondo de Aportaciones para la Infraestructura Social Municipal y de las Demarcaciones territoriales del Distrito Federal

Nombre del Indicador: Porcentaje de proyectos FAISMUN de contribucion complementaria registrados en el sistema de informacion del FAIS

Periodo	Tabla de Variables		
	Variables	Datos programados (1 y 2 en Tabla de Resultados)	Avance real (3 y 4 en Tabla de Resultados)
Primer Trimestre	1- Numero de proyectos FAISMUN de contribucion complementaria registrados en el SIFAIS a nivel nacional en el trimestre t	0	0
	2- Numero estimado de proyectos FAISMUN por registrar en el SIFAIS a nivel nacional en el año t	0	0
Segundo Trimestre	1- Numero de proyectos FAISMUN de contribucion complementaria registrados en el SIFAIS a nivel nacional en el trimestre t	20	
	2- Numero estimado de proyectos FAISMUN por registrar en el SIFAIS a nivel nacional en el año t	57	
Tercer Trimestre	1- Numero de proyectos FAISMUN de contribucion complementaria registrados en el SIFAIS a nivel nacional en el trimestre t	22	
	2- Numero estimado de proyectos FAISMUN por registrar en el SIFAIS a nivel nacional en el año t	74	
Cuarto Trimestre	1- Numero de proyectos FAISMUN de contribucion complementaria registrados en el SIFAIS a nivel nacional en el trimestre t	23	
	2- Numero estimado de proyectos FAISMUN por registrar en el SIFAIS a nivel nacional en el año t	80	

Tabla de Resultados							
Registro Metas							
Periodo	Metas			Avance			Justificación de variaciones
	Meta Planeada (1/2)*100	Numerador (1)	Denominador (2)	Meta Alcanzada (3/4)*100	Numerador (3)	Denominador (4)	
Primer Trimestre	0.00	0	0	0.00	0	0	
Segundo Trimestre	35.08772	20	57	0.00000	0	0	
Tercer Trimestre	29.72973	22	74	0.00	0	0	
Cuarto Trimestre	28.75	23	80	0.0000	0	0	

Método de cálculo Porcentaje de proyectos FAISMUN de contribucion complementaria registrados en el sistema de informacion del FAIS:
(Numero de proyectos FAISMUN de contribucion complementaria registrados en el SIFAIS a nivel nacional en el trimestre t/ Numero estimado de proyectos FAISMUN por registrar en el SIFAIS a nivel nacional en el año t)*100

ELABORÓ

C. Alejandro Medrano
Auxiliar Administrativo Planeacion

AUTORIZÓ

Lic. Jessica Jaelina May Torres
Directora de Planeacion Municipal

DIRECCIÓN DE PLANEACIÓN
GOBIERNO MUNICIPAL DE
FELIPE CARRILLO PUERTO
2024 - 2027





H. AYUNTAMIENTO DE FELIPE CARRILLO PUERTO
DIRECCION DE PLANEACION MUNICIPAL
CICLO:2026-PERIODO:PRIMER TRIMESTRE (ENERO-MARZO)



FAISMUN Fondo de Aportaciones para la Infraestructura Social Municipal y de las Demarcaciones territoriales del Distrito Federal

Nombre del indicador: Porcentaje de proyectos FAISMUN de contribución directa registrados en el sistema de información del FAIS

Para el cálculo del indicador de Actividad, registre los datos correspondientes en la Tabla de Variables y copie dentro del Sistema los valores que aparecen en la Tabla de Resultados.

Periodo	Tabla de Variables		
	Variables	Datos programados (1 y 2 en Tabla de Resultados)	Avance real (3 y 4 en Tabla de Resultados)
Primer Trimestre	1- Numero de proyectos FAISMUN de contribucion directa registrados en el SIFAIS a nivel nacional en el trimestre t	0	0
	2- Numero estimado de proyectos FAISMUN por registrar en el SIFAIS a nivel nacional en el año t	0	0
Segundo Trimestre	1- Numero de proyectos FAISMUN de contribucion directa registrados en el SIFAIS a nivel nacional en el trimestre t	35	
	2- Numero estimado de proyectos FAISMUN por registrar en el SIFAIS a nivel nacional en el año t	57	
Tercer Trimestre	1- Numero de proyectos FAISMUN de contribucion directa registrados en el SIFAIS a nivel nacional en el trimestre t	50	
	2- Numero estimado de proyectos FAISMUN por registrar en el SIFAIS a nivel nacional en el año t	74	
Cuarto Trimestre	1- Numero de proyectos FAISMUN de contribucion directa registrados en el SIFAIS a nivel nacional en el trimestre t	52	
	2- Numero estimado de proyectos FAISMUN por registrar en el SIFAIS a nivel nacional en el año t	80	

Tabla de Resultados

Registro Metas							
Periodo	Metas			Avance			Justificación de variaciones
	Meta Planeada (1/2)*100	Numerador (1)	Denominador (2)	Meta Alcanzada (3/4)*100	Numerador (3)	Denominador (4)	
Primer Trimestre	0.00	0	0	0.00	0	0	
Segundo Trimestre	61.40351	35	57	0.00000			
Tercer Trimestre	67.56757	50	74	0.00			
Cuarto Trimestre	65	52	80	0.0000			

Método de cálculo Porcentaje de proyectos FAISMUN de contribución directa registrados en el sistema de información del FAIS:

(Numero de proyectos FAISMUN de contribucion directa registrados en el SIFAIS a nivel nacional en el trimestre t/Numero estimado de proyectos FAISMUN por registrar en el SIFAIS a nivel nacional en el año t)*100

ELABORÓ

C. Alejandro Moo Can

Auxiliar Administrativo Planeacion

AUTORIZÓ

Lic. Jessale Juana May Torres


Directora de Planeacion Municipal

DIRECCIÓN
DE PLANEACIÓN

GOBIERNO MUNICIPAL DE

FELIPE CARRILLO PUERTO

2024 - 2027





H. AYUNTAMIENTO DE FELIPE CARRILLO PUERTO
DIRECCION DE PLANEACION MUNICIPAL
CICLO:2026-PERIDO:PRIMER TRIMESTRE (ENERO-MARZO)



FAISMUN Fondo de Aportaciones para la Infraestructura Social Municipal y de las Demarcaciones territoriales del Distrito Federal

Nombre del indicador: Porcentaje de otros proyectos FAISMUN registrados en el sistema de informacion del FAIS

Para el cálculo del indicador de Actividad, registre los datos correspondientes en la Tabla de Variables y copie dentro del Sistema los valores que aparecen en la Tabla de Resultados.

Periodo	Tabla de Variables		
	Variables	Datos programados (1 y 2 en Tabla de Resultados)	Avance real (3 y 4 en Tabla de Resultados)
Primer Trimestre	1- Numero de otros proyectos FAISMUN registrados en el SIFAIS a nivel nacional en el trimestre t	0	0
	2- Numero estimado de proyectos FAISMUN por registrar en el SIFAIS a nivel nacional en el año t	0	0
Segundo Trimestre	1- Numero de otros proyectos FAISMUN registrados en el SIFAIS a nivel nacional en el trimestre t	2	
	2- Numero estimado de proyectos FAISMUN por registrar en el SIFAIS a nivel nacional en el año t	57	
Tercer Trimestre	1- Numero de otros proyectos FAISMUN registrados en el SIFAIS a nivel nacional en el trimestre t	2	
	2- Numero estimado de proyectos FAISMUN por registrar en el SIFAIS a nivel nacional en el año t	74	
Cuarto Trimestre	1- Numero de otros proyectos FAISMUN registrados en el SIFAIS a nivel nacional en el trimestre t	5	
	2- Numero estimado de proyectos FAISMUN por registrar en el SIFAIS a nivel nacional en el año t	80	

Tabla de Resultados

Registro Metas							
Periodo	Metas			Avance			Justificación de variaciones
	Meta Planeada (1/2)*100	Numerador (1)	Denominador (2)	Meta Alcanzada (3/4)*100	Numerador (3)	Denominador (4)	
Primer Trimestre	0.00	0	0	0.00	0	0	
Segundo Trimestre	3.50877	2	57	0.00000			
Tercer Trimestre	2.7027	2	74	0.00			
Cuarto Trimestre	6.2500	5	80	0.00000			

Método de cálculo Porcentaje de otros proyectos FAISMUN registrados en el sistema de informacion del FAIS:

(Numero de otros proyectos FAISMUN registrados en el SIFAIS a nivel nacional en el trimestre t/
Numero estimado de proyectos FAISMUN por registrar en el SIFAIS a nivel nacional en el año t)*100

ELABORÓ

C. Alejandro Moe Cap
Auxiliar Administrativo Planeacion

AUTORIZÓ

Lic. Josefina Joana May Torres
Directora de Planeacion Municipal

DIRECCIÓN
DE PLANEACIÓN

GOBIERNO MUNICIPAL DE

FELIPE CARRILLO PUERTO

2024 - 2027





GOBIERNO MUNICIPAL DE
**FELIPE CARRILLO
PUERTO** 2024 - 2027

H. AYUNTAMIENTO DE FELIPE CARRILLO PUERTO
DIRECCION DE PLANEACION MUNICIPAL
CICLO:2026-PERIDO: PRIMER TRIMESTRE (ENERO-MARZO)
FORTAMUN DF



H. AYUNTAMIENTO DE
FELIPE CARRILLO PUERTO
2024 - 2027

Nombre del Indicador: Índice de Dependencia Financiera
Frecuencia de medición: Semestral
Tendencia Esperada: Descendente
Nivel: Propósito

Metas (Cifras en pesos)			
	Recursos ministrados del FORTAMUN DF al municipio o demarcación	Ingresos Propios Municipales ^{1/}	Resultado o (3)=(1/2)
Periodo	Numerador'(1)	Denominador'(2)	
Segundo Trimestre	\$44,462,556.00	\$23,013,411.00	1.93203
Cuarto Trimestre	\$88,925,106.00	\$46,164,090.00	1.92628

Avance alcanzado (Cifras en pesos)			
Recursos ministrados del FORTAMUN DF al municipio o demarcación	Ingresos Propios Municipales ^{1/}	Resultado (6)=(4/5)	Justificacion
Numerador '(4)	Denominador '(5)		

Fórmula: (Recursos ministrados del FORTAMUN al municipio o demarcación territorial/Ingresos propios registrados por el municipio o demarcación territorial de la Ciudad de México)

Los datos son acumulados al periodo que se reporta.

ELABORÓ

C. Alejandro Moo Can

Auxiliar Administrativo Planeacion



AUTORIZÓ

Lic. Jessie Joana May Torres

Directora de Planeacion Municipal





GOBIERNO MUNICIPAL DE
**FELIPE CARRILLO
PUERTO** 2024 - 2027

H. AYUNTAMIENTO DE FELIPE CARRILLO PUERTO
DIRECCION DE PLANEACION MUNICIPAL
CICLO:2026-PERIDO: PRIMER TRIMESTRE (ENERO-MARZO)



H. AYUNTAMIENTO DE
FELIPE CARRILLO PUERTO
2024 - 2027

Nombre del Indicador: Índice en el Ejercicio de Recursos
Frecuencia de medición: Trimestral
Tendencia Esperada: Ascendente
Nivel: Actividad

Meta Planeada (Cifras en pesos)			
Trimestre	Gasto planeado	Monto anual aprobado del FORTAMUN DF	(3)=(1/2)*100
	Numerador	Denominador	Resultado
Primer Trimestre	\$ 15,010,821.60	\$ 88,925,106.00	16.88030
Segundo Trimestre	\$ 31,500,000.00	\$ 88,925,106.00	35.42307
Tercer Trimestre	\$ 60,000,000.00	\$ 88,925,106.00	67.5
Cuarto Trimestre	\$ 88,925,106.00	\$ 88,925,106.00	100.0

(Gasto ejercido del FORTAMUN DF por el municipio o demarcación territorial / Monto anual aprobado del FORTAMUN DF al municipio o demarcación territorial)*100.

Avance Alcanzado (Cifras en pesos)			
Gasto ejercido	Monto anual aprobado del FORTAMUN DF	(6)=(4/5)*100	Justificación
Numerador	Denominador	Resultado	
15,010,821.60	88,925,106.00	16.88030	

Los datos son acumulados al periodo que se reporta.

ELABORÓ

C. Alejandro Moo Carr
C. Alejandro Moo Carr
Auxiliar Administrativo Planeacion

AUTORIZÓ

Lic. Jessie Joana May Torres
Lic. Jessie Joana May Torres
Directora de Planeacion Municipal



DIRECCION DE PLANEACION MUNICIPAL DE FELIPE CARRILLO PUERTO





H. AYUNTAMIENTO DE FELIPE CARRILLO PUERTO
DIRECCION DE PLANEACION MUNICIPAL
CICLO:2026-PERIODO:PRIMER TRIMESTRE (ENERO-MARZO)



Nombre del Indicador: Tasa de variación del ingreso disponible del municipio o demarcación territorial de la Ciudad de México
Frecuencia de medición: Anual
Tendencia Esperada: Ascendente
Nivel: Proposito

Meta Planeada (Cifras en pesos)			
Periodo	Ingreso disponible municipal o de la demarcación territorial de la Ciudad de México en el año t	Ingreso disponible municipal o de la demarcación territorial de la Ciudad de México del año t-1	(4)=(1/2)*100
	Numerador	Denominador	Resultado
Cuarto Trimestre	\$459,515,308.00	\$449,538,953.50	2.21924

Meta Alcanzada (Cifras en pesos)			
Ingreso disponible municipal o de la demarcación territorial de la Ciudad de México en el año t	Ingreso disponible municipal o de la demarcación territorial de la Ciudad de México del año t-1	(4)=(1/2)*100	Justificacion
Numerador	Denominaor	Resultado	

[(Ingreso disponible municipal o de la demarcación territorial de la Ciudad de México en el año t / Ingreso disponible municipal o de la demarcación territorial de la Ciudad de México del año t-1)*100

Nota:Ingresos disponibles se refiere a Ingreso de Libre Disposición según lo señalado en la Ley de Disciplina Financiera de las Entidades Federativas y los Municipios (LDF). Son los Ingresos locales y las participaciones federales, así como los recursos que, en su caso, reciban del Fondo de Estabilización de los Ingresos de las Entidades Federativas en los términos del artículo 19 de la LFPyRH y cualquier otro recurso que no esté destinado a un fin específico. Excluye Transferencias Federales Etiquetadas e Ingresos Derivados de Financiamientos.

ELABORÓ

C. Alejandro Moo Chan
Auxiliar Administrativo Planeación

AUTORIZÓ

Lic. Jessie Joana May Torres
Directora de Planeacion Municipal



DIRECCION
DE PLANEACION
MUNICIPAL DE
FELIPE CARRILLO PUERTO
2024 - 2027





GOBIERNO MUNICIPAL DE
**FELIPE CARRILLO
PUERTO** 2024 - 2027

H. AYUNTAMIENTO DE FELIPE CARRILLO PUERTO
DIRECCION DE PLANEACION MUNICIPAL
CICLO:2026-PERIDO: PRIMER TRIMESTRE (ENERO-MARZO)



H. AYUNTAMIENTO DE
FELIPE CARRILLO PUERTO
2024 - 2027

Nombre del Indicador: Porcentaje de recursos destinados al pago de necesidades vinculadas con la seguridad pública

Frecuencia de medición: Semestral
Tendencia Esperada: Ascendente
Nivel: Componente

Metas			
Periodo	Monto ejercido para al pago de necesidades vinculadas con la seguridad pública	Monto total del FORTAMUN ministrado al municipio o demarcación territorial al periodo que se reporta	Resultado
Primer semestre	\$28,475,000.00	\$44,462,556.00	64.04265
Segundo semestre	\$56,950,000.00	\$88,925,106.00	64.04266

Avance			
Monto ejercido para al pago de necesidades vinculadas con la seguridad pública	Monto total del FORTAMUN ministrado al municipio o demarcación territorial al periodo que se reporta	Resultado	Justificación

Fórmula: $(\text{Monto ejercido para al pago de necesidades vinculadas con la seguridad pública} / \text{Monto total del FORTAMUN ministrado al municipio o demarcación territorial al periodo que se reporta}) * 100$

ELABORÓ

C. Alejandro Moe Can

Auxiliar Administrativo Planeacion

AUTORIZÓ

Lic. Jessie Joana May Torres

Directora de Planeacion Municipal





GOBIERNO MUNICIPAL DE
**FELIPE CARRILLO
PUERTO** 2024 - 2027

H. AYUNTAMIENTO DE FELIPE CARRILLO PUERTO
DIRECCION DE PLANEACION MUNICIPAL
CICLO:2026-PERIODO:PRIMER TRIMESTRE (ENERO-MARZO)



H. AYUNTAMIENTO DE
FELIPE CARRILLO PUERTO
2024 - 2027

Nombre del Indicador: Porcentaje de recursos FORTAMUN recibidos por municipios y demarcaciones territoriales de la Ciudad de México

Frecuencia de medición: Trimestral
Tendencia Esperada: Ascendente
Nivel: Componente

Meta Planeada (Cifras en pesos)			
Trimestre	Recursos transferidos del FORTAMUN al municipio o demarcacion territorial de la ciudad de Mexico	Monto anual aprobado del FORTAMUN DF	(1)=(1/2)*100
	Numerador (1)	Denominador (2)	Resultado (3)
Primer Trimestre	\$ 22,231,278.00	\$ 88,925,106.00	25.0
Segundo Trimestre	\$ 44,462,556.00	\$ 88,925,106.00	50.0
Tercer Trimestre	\$ 66,693,834.00	\$ 88,925,106.00	75.0
Cuarto Trimestre	\$ 88,925,106.00	\$ 88,925,106.00	100.0

Meta Alcanzada (Cifras en pesos)			
Recursos transferidos del FORTAMUN al municipio o demarcacion territorial de la ciudad de Mexico	Monto anual aprobado del FORTAMUN DF	(6)=(4/5)*100	Justificación
Numerador (4)	Denominador (5)	Resultado (6)	
\$22,231,278.00	\$88,925,106.00	25.0	

(Recursos transferidos del FORTAMUN al municipio o demarcación territorial de la Ciudad de México/ Monto anual aprobado del FORTAMUN en el municipio o demarcación territorial de la Ciudad de México) *100

Los datos son acumulados al periodo que se reporta.

ELABORÓ

C. Alejandro Moa Carr

Auxiliar Administrativo Planeacion

AUTORIZÓ

Lic. Jessie Joana May Torres

Directora de Planeacion Municipal



DIRECCION DE PLANEACION MUNICIPAL DE FELIPE CARRILLO PUERTO





H. AYUNTAMIENTO DE FELIPE CARRILLO PUERTO
DIRECCION DE PLANEACION MUNICIPAL
CICLO:2026-PERIDO:PRIMER TRIMESTRE (ENERO-MARZO)



Nombre del Indicador: Porcentaje de recursos destinados al mantenimiento de infraestructura

Frecuencia de medición: Semestral

Tendencia Esperada: Ascendente


Nivel: Componente

Metas			
Periodo	Monto ejercido para el pago de mantenimiento de infraestructura	Monto total del FORTAMUN ministrado al municipio o demarcación territorial al periodo que se reporta	Resultado
Primer semestre	0.00	\$44,462,556.00	0.0
Segundo semestre	0.00	\$88,925,106.00	0.0


Avances			
Monto ejercido para el pago de mantenimiento de infraestructura	Monto total del FORTAMUN ministrado al municipio o demarcación territorial al periodo que se reporta	Resultado	Justificación

Fórmula: $(\text{Monto ejercido para el pago de mantenimiento de infraestructura} / \text{Monto total del FORTAMUN ministrado al municipio o demarcación territorial al periodo que se reporta}) * 100$

ELABORÓ


C. Alejandro Moo Can
Auxiliar Administrativo Planeacion

AUTORIZÓ


Lic. Jessie Joana May Torres
Directora de Planeacion Municipal





GOBIERNO MUNICIPAL DE
**FELIPE CARRILLO
PUERTO** 2024 - 2027

H. AYUNTAMIENTO DE FELIPE CARRILLO PUERTO
DIRECCION DE PLANEACION MUNICIPAL
CICLO:2026-PERIODO:PRIMER TRIMESTRE (ENERO-MARZO)



H. AYUNTAMIENTO DE
FELIPE CARRILLO PUERTO
2024 - 2027

Nombre del Indicador: Porcentaje de recursos destinados al cumplimiento de obligaciones financieras

Frecuencia de medición: Semestral

Tendencia Esperada: Ascendente

Nivel: Componente

Metas			
Periodo	Monto ejercido para el cumplimiento de obligaciones financieras	Monto total del FORTAMUN ministrado al municipio o demarcación territorial al periodo que se reporta	Resultado
Primer semestre	0.00	\$44,462,556.00	0.0
Segundo semestre	0.00	\$88,925,106.00	0.0

Avance			
Monto ejercido para el cumplimiento de obligaciones financieras	Monto total del FORTAMUN ministrado al municipio o demarcación territorial al periodo que se reporta	Resultado	Justificación

Fórmula: $(\text{Monto ejercido para el cumplimiento de obligaciones financieras} / \text{Monto total del FORTAMUN ministrado al municipio o demarcación territorial al periodo que se reporta}) * 100$

ELABORÓ

C. Alejandro Moo Carr
Auxiliar Administrativo Planeación

AUTORIZÓ

Lic. Jessie Johana May Torres
Directora de Planeación Municipal





Gobierno Municipal de
**FELIPE CARRILLO
PUERTO** 2024 - 2027

**H. AYUNTAMIENTO DE FELIPE CARRILLO PUERTO
DIRECCION DE PLANEACION MUNICIPAL
CICLO:2026-PERIDO: PRIMER TRIMESTRE (ENERO-MARZO)**



H. AYUNTAMIENTO DE
FELIPE CARRILLO PUERTO
2024 - 2027

Nombre del Indicador: Porcentaje de recursos destinados al pago de derechos y aprovechamientos por concepto de agua

Frecuencia de medición: Semestral
Tendencia Esperada: Ascendente
Nivel: Componente

Metas				Avance			
Periodo	Monto ejercido para el pago de derechos y aprovechamientos por concepto de agua	Monto total del FORTAMUN ministrado al municipio o demarcación territorial al periodo que se reporta	Resultado	Monto ejercido para el pago de derechos y aprovechamientos por concepto de agua	Monto total del FORTAMUN ministrado al municipio o demarcación territorial al periodo que se reporta	Resultado	Justificación
Primer semestre	0.00	\$44,462,556.00	0.0				
Segundo semestre	0.00	\$88,925,106.00	0.0				

Fórmula: (Monto ejercido para el pago de derechos y aprovechamientos por concepto de agua / Monto total del FORTAMUN ministrado al municipio o demarcación territorial al periodo que se reporta)*100

ELABORÓ

C. Alejandro Moo Carri
Auxiliar Administrativo Planeacion

AUTORIZÓ

Lic. Jessie Joana May Torres
Directora de Planeacion Municipal





GOBIERNO MUNICIPAL DE
**FELIPE CARRILLO
PUERTO** 2024 - 2027

**H. AYUNTAMIENTO DE FELIPE CARRILLO PUERTO
DIRECCION DE PLANEACION MUNICIPAL
CICLO:2026-PERIDO: PRIMER TRIMESTRE (ENERO-MARZO)**



H. AYUNTAMIENTO DE
FELIPE CARRILLO PUERTO
2024 - 2027

Nombre del Indicador: Porcentaje de recursos destinados al pago de descargas de aguas residuales
Frecuencia de medición: Semestral
Tendencia Esperada: Ascendente
Nivel: Componente

Metas			
Periodo	Monto ejercido para el pago de descargas de aguas residuales	Monto total del FORTAMUN ministrado al municipio o demarcación territorial al periodo que se reporta	Resultado
Primer semestre	0.00	\$44,462,556.00	0
Segundo semestre	0.00	\$88,925,106.00	0.0

Avance			
Monto ejercido para el pago de descargas de aguas residuales	Monto total del FORTAMUN ministrado al municipio o demarcación territorial al periodo que se reporta	Resultado	Justificación

Fórmula: $(\text{Monto ejercido para el pago de descargas de aguas residuales} / \text{Monto total del FORTAMUN ministrado al municipio o demarcación territorial al periodo que se reporta}) * 100$

ELABORO

C. Alejandro Moo Can
Auxiliar Administrativo Planeacion

AUTORIZO

Lic. Jessie Joana May Torres
Directora de Planeacion Municipal





GOBIERNO MUNICIPAL DE
**FELIPE CARRILLO
PUERTO** 2024 - 2027

H. AYUNTAMIENTO DE FELIPE CARRILLO PUERTO
DIRECCION DE PLANEACION MUNICIPAL
CICLO:2026-PERIODO: PRIMER TRIMESTRE (ENERO-MARZO)



H. AYUNTAMIENTO DE
FELIPE CARRILLO PUERTO
2024 - 2027

Nombre del Indicador: Porcentaje de recursos destinados a la modernización de los sistemas de recaudación local
Frecuencia de medición: Semestral
Tendencia Esperada: Ascendente
Nivel: Componente

Metas			
Periodo	Monto ejercido para a la modernización de los sistemas de recaudación local	Monto total del FORTAMUN ministrado al municipio o demarcación territorial al periodo que se reporta	Resultado
Primer semestre	0.00	\$44,462,556.00	0.0
Segundo semestre	0.00	\$88,925,106.00	0.0

Avance			
Monto ejercido para a la modernización de los sistemas de recaudación local	Monto total del FORTAMUN ministrado al municipio o demarcación territorial al periodo que se reporta	Resultado	Justificación

Fórmula: $(\text{Monto ejercido para a la modernización de los sistemas de recaudación local} / \text{Monto total del FORTAMUN ministrado al municipio o demarcación territorial al periodo que se reporta}) * 100$

ELABORÓ

C. Alejandro Moo Can
Auxiliar Administrativo Planeación

AUTORIZÓ

Lic. Jessie Joana May Torres
Directora de Planeación Municipal

