



H. AYUNTAMIENTO DE FELIPE CARRILLO PUERTO
DIRECCION DE PLANEACION MUNICIPAL
CICLO:2024-PERIDO: PRIMER TRIMESTRE (ENERO-MARZO)



FAISMUN Fondo de Aportaciones para la Infraestructura Social Municipal y de las Demarcaciones territoriales del Distrito Federal

Nombre del Indicador: Porcentaje de proyectos Complementarios registrados en la MIDS

Tabla de Variables			
Periodo	Variabiles	Datos programados (1 y 2 en Tabla de Resultados)	Avance real (3 y 4 en Tabla de Resultados)
Primer Trimestre	1- Sumatoria de proyectos complementarios registrados la MIDS al trimestre correspondiente	14	14
	2- Sumatoria de proyectos registrados la MIDS al trimestre correspondiente	50	50
Segundo Trimestre	1- Sumatoria de proyectos complementarios registrados la MIDS al trimestre correspondiente	25	
	2- Sumatoria de proyectos registrados la MIDS al trimestre correspondiente	78	
Tercer Trimestre	1- Sumatoria de proyectos complementarios registrados la MIDS al trimestre correspondiente	25	
	2- Sumatoria de proyectos registrados la MIDS al trimestre correspondiente	86	
Cuarto Trimestre	1- Sumatoria de proyectos complementarios registrados la MIDS al trimestre correspondiente	25	
	2- Sumatoria de proyectos registrados la MIDS al trimestre correspondiente	86	

Tabla de Resultados						
Registro Metas	Metas			Avance		Justificación de variaciones
	Meta Planeada (1/2)*100	Numerador (1)	Denominador (2)	Meta Alcanzada (3/4)*100	Numerador (3)	
Primer Trimestre	28.00	14	50	28.00	14	50
Segundo Trimestre	32.05128	25	78	0.00	0	0
Tercer Trimestre	29.06977	25	86	0.00	0	0
Cuarto Trimestre	29.06977	25	86	0.00	0	0

Método de cálculo: Porcentaje de proyectos Complementarios registrados en la MIDS
 (Sumatoria de proyectos complementarios registrados en la MIDS al trimestre correspondiente/Sumatoria de proyectos totales registrados en la MIDS al trimestre correspondiente)*100

AUTORIZÓ
 C.P. Herman de Jesus Poot Chan
 Tesorero Municipal



ELABORÓ
 Lic. Jessie Joana May Torres
 Directora de Planeación Municipal



H. AYUNTAMIENTO DE FELIPE CARRILLO PUERTO
 DIRECCION DE PLANEACION MUNICIPAL
 CICLO:2024-PERIDO: PRIMER TRIMESTRE (ENERO-MARZO)



FAISMUN Fondo de Aportaciones para la Infraestructura Social Municipal y de las Demarcaciones territoriales del Distrito Federal

Porcentaje de proyectos de contribución directa registrados en la MIDS

Para el cálculo del indicador de Actividad, registre los datos correspondientes en la Tabla de Variables y copie dentro del Sistema los valores que aparecen en la Tabla de Resultados.

Periodo	Tabla de Variables		
	Variables	Datos programados (1 y 2 en Tabla de Resultados)	Avance real (3 y 4 en Tabla de Resultados)
Primer Trimestre	1- Sumatoria de proyectos de contribución directa registrados la MIDS al trimestre correspondiente	36	36
	2- Sumatoria de proyectos registrados la MIDS al trimestre correspondiente	50	50
Segundo Trimestre	1- Sumatoria de proyectos de contribución directa registrados la MIDS al trimestre correspondiente	53	
	2- Sumatoria de proyectos registrados la MIDS al trimestre correspondiente	78	
Tercer Trimestre	1- Sumatoria de proyectos de contribución directa registrados la MIDS al trimestre correspondiente	53	
	2- Sumatoria de proyectos registrados la MIDS al trimestre correspondiente	86	
Cuarto Trimestre	1- Sumatoria de proyectos de contribución directa registrados la MIDS al trimestre correspondiente	53	
	2- Sumatoria de proyectos registrados la MIDS al trimestre correspondiente	86	

Tabla de Resultados

Registro Metas	Avance				Justificación de variaciones
	Meta Planeada (1/2)*100	Numerador (1)	Denominador (2)	Meta Alcanzada (3/4)*100	
Periodo					
Primer Trimestre	72.00	36	50	72.00	36
Segundo Trimestre	67.9487	53	78	0.00	0
Tercer Trimestre	61.6279	53	86	0.00	0
Cuarto Trimestre	61.6279	53	86	0.00	0

Método de cálculo Porcentaje de contribución directa registrados en la MIDS:
 (Sumatoria de proyectos de contribución directa registrados en la MIDS al trimestre correspondiente/Sumatoria de proyectos totales registrados en la MIDS al trimestre correspondiente)*100



AUTORIZO
 C.P. Herman de Jesus Poot Chan
 Tesorero Municipal



ELABORO
 Lic. Jessie Joana May Torres
 Directora de Planeacion Municipal



H. AYUNTAMIENTO DE FELIPE CARRILLO PUERTO
 DIRECCION DE PLANEACION MUNICIPAL
 CICLO:2024-PERIDO: PRIMER TRIMESTRE (ENERO-MARZO)



FAISMUN Fondo de Aportaciones para la Infraestructura Social Municipal y de las Demarcaciones territoriales del Distrito Federal
Porcentaje de otros proyectos registrados en la MIDS

Para el cálculo del indicador de Actividad, registre los datos correspondientes en la Tabla de Variables y copie dentro del Sistema los valores que aparecen en la Tabla de Resultados.

Tabla de Variables			
Periodo	Variables	Datos programados (1 y 2 en Tabla de Resultados)	Avance real (3 y 4 en Tabla de Resultados)
Primer Trimestre	1- Sumatoria de otros proyectos registrados la MIDS al trimestre correspondiente	0	0
	2- Sumatoria de proyectos registrados la MIDS al trimestre correspondiente	50	50
Segundo Trimestre	1- Sumatoria de otros proyectos registrados la MIDS al trimestre correspondiente	0	
	2- Sumatoria de proyectos registrados la MIDS al trimestre correspondiente	78	
Tercer Trimestre	1- Sumatoria de otros proyectos registrados la MIDS al trimestre correspondiente	8	
	2- Sumatoria de proyectos registrados la MIDS al trimestre correspondiente	86	
Cuarto Trimestre	1- Sumatoria de otros proyectos registrados la MIDS al trimestre correspondiente	8	
	2- Sumatoria de proyectos registrados la MIDS al trimestre correspondiente	86	

Tabla de Resultados

Registro Metas	Metas		Avance		Justificación de variaciones
	Meta Planeada (1/2)*100	Numerador (1)	Denominador (2)	Meta Alcanzada (3/4)*100	
Primer Trimestre	0.00	0	50	0.00	0
Segundo Trimestre	0.00	0	78	0.00	0
Tercer Trimestre	9.3023	8	86	0.00	0
Cuarto Trimestre	9.3023	8	86	0.00	0

C.P. Herman de Jesus Poot Chan
 Tesorero Municipal

Método de cálculo Porcentaje de otros proyectos registrados en la MIDS
 (Sumatoria de otros proyectos registrados la MIDS al trimestre correspondiente/Sumatoria de proyectos totales registrados en la MIDS al trimestre correspondiente)*100

AUTORIZÓ
 Lic. Jessie Joana May Torres
 Directora de Planeacion Municipal





H. AYUNTAMIENTO DE FELIPE CARRILLO PUERTO
 DIRECCION DE PLANEACION MUNICIPAL
 CICLO:2024-PERIDO: PRIMER TRIMESTRE (ENERO-MARZO)



H. AYUNTAMIENTO DE
 FELIPE CARRILLO PUERTO
 2021 - 2024

Nombre del Indicador: Porcentaje de recursos FORTAMUN recibidos por municipios y demarcaciones territoriales de la Ciudad de México

Frecuencia de medición: Trimestral
 Tendencia Esperada: Ascendente
 Nivel: Componente

Trimestre	Meta Planeada (Cifras en pesos)			Meta Alcanzada (Cifras en pesos)		
	Recursos transferidos del FORTAMUN al municipio o demarcación territorial de la ciudad de México	Monto anual aprobado del FORTAMUN DF	(1)=(1/2)*100	Recursos transferidos del FORTAMUN al municipio o demarcación territorial de la ciudad de México	Monto anual aprobado del FORTAMUN DF	(6)=(4/5)*100
	Numerador (1)	Denominador (2)	Resultado (3)	Numerador (4)	Denominador (5)	Resultado (6)
Primer Trimestre	\$19,292,592.00	\$77,170,363.00	25.0	\$19,292,592.00	\$77,170,363.00	25.0
Segundo Trimestre	\$38,585,184.00	\$77,170,363.00	50.0			
Tercer Trimestre	\$57,877,776.00	\$77,170,363.00	75.0			
Cuarto Trimestre	\$77,170,363.00	\$77,170,363.00	100.0			

(Recursos transferidos del FORTAMUN al municipio o demarcación territorial de la Ciudad de México/ Monto anual aprobado del FORTAMUN en el municipio o demarcación territorial de la Ciudad de México) *100

Los datos son acumulados al periodo que se reporta.

AUTORIZÓ
 C.P Hernan de Jesus Poot Chan
 Tesorero Municipal

ELABORÓ
 Lic. Jessie Joana May Torres
 Directora de Planeacion Municipal





**H. AYUNTAMIENTO DE FELIPE CARRILLO PUERTO
DIRECCION DE PLANEACION MUNICIPAL
CICLO:2024-PERIODO:PRIMER TRIMESTRE (ENERO-MARZO)**



Nombre del Indicador: Tasa de variación del ingreso disponible del municipio o demarcación territorial de la Ciudad de México

Frecuencia de medición: Anual

Tendencia Esperada: Ascendente

Nivel: Proposito

Periodo	Meta Planeada (Cifras en pesos)			Meta Alcanzada (Cifras en pesos)		
	Ingreso disponible municipal o de la demarcación territorial de la Ciudad de México en el año t	Ingreso disponible municipal o de la demarcación territorial de la Ciudad de México del año t-1	$(4)=(1/2)*100$	Ingreso disponible municipal o de la demarcación territorial de la Ciudad de México del año t-1	$(4)=(1/2)*100$	Justificación
	Numerador	Denominador	Resultado	Denominador	Resultado	
Cuarto Trimestre	\$364,300,008.00	387,232,949.86	-5.92226			

Nota: Ingresos disponibles se refiere a Ingreso de Libre Disposición según lo señalado en la Ley de Disciplina Financiera de las Entidades Federativas y los Municipios (LDF). Son los Ingresos locales y las participaciones federales, así como los recursos que, en su caso, reciben del Fondo de Estabilización de los Ingresos de las Entidades Federativas en los términos del artículo 19 de la LFPyRH y cualquier otro recurso que no esté destinado a un fin específico. Excluye Transferencias Federales Etiquetadas e Ingresos Derivados de Financiamientos.

[(Ingreso disponible municipal o de la demarcación territorial de la Ciudad de México en el año t / Ingreso disponible municipal o de la demarcación territorial de la Ciudad de México del año t-1)- 1]*100

[Signature]

AUTORIZÓ
C.P Herman de Jesus Poot Chan
Tesorero Municipal



[Signature]
ELABORÓ

Lic. Jessie Joana May Torres
Directora de Planeacion Municipal



UN PUEBLO
EN TRANSFORMACION

H. AYUNTAMIENTO DE FELIPE CARRILLO PUERTO
DIRECCION DE PLANEACION MUNICIPAL
CICLO:2024-PERIDO: PRIMER TRIMESTRE (ENERO-MARZO)



H. AYUNTAMIENTO DE
FELIPE CARRILLO PUERTO
2021 - 2024

Nombre del Indicador: Índice en el Ejercicio de Recursos
Frecuencia de medición: Trimestral
Tendencia Esperada: Ascendente
Nivel: Actividad

Trimestre	Meta Planeada (Cifras en pesos)		(3)=(1/2)*100 Resultado
	Gasto planeado	Monto anual aprobado del FORTAMUN DF	
Primer Trimestre	14,946,014.15	77,170,363.00	19.36756
Segundo Trimestre	38,585,181.50	77,170,363.00	50.0
Tercer Trimestre	57,877,772.25	77,170,363.00	75.0
Cuarto Trimestre	77,170,363.00	77,170,363.00	100.0

(Gasto ejercido del FORTAMUN DF por el municipio o demarcación territorial / Monto anual aprobado del FORTAMUN DF al municipio o demarcación territorial)*100.

AUTORIZÓ
C.P. Hernan de Jesus Poot Chan
Tesorero Municipal

Gasto ejercido	Avance Alcanzado (Cifras en pesos)		(6)=(4/5)*100 Resultado	Justificación
	Monto anual aprobado del FORTAMUN DF	Denominador		
Numerador				
14,946,014.15	77,170,363.00		19.36756	
			0.0	
			0.0	
			0.000	

Los datos son acumulados al periodo que se reporta.

ELABORÓ
Lic. Jessie Joana May Torres
Directora de Planeacion Municipal





UN PUEBLO
EN TRANSFORMACION

H. AYUNTAMIENTO DE FELIPE CARRILLO PUERTO
DIRECCION DE PLANEACION MUNICIPAL
CICLO:2024-PERIDO: PRIMER TRIMESTRE (ENERO-MARZO)
FORTAMUN DF



H. AYUNTAMIENTO DE
FELIPE CARRILLO PUERTO
2021 - 2024

Nombre del Indicador: Índice de Dependencia Financiera
Frecuencia de medición: Semestral
Tendencia Esperada: Descendente
Nivel: Propósito

Periodo	Metas (Cifras en pesos)		Resultado o (3)=(1/2)
	Recursos ministrados del FORTAMUN DF al municipio o demarcación	Ingresos Propios Municipales ^{1/}	
	Numerador'(1)	Denominador'(2)	
Segundo Trimestre	\$38,585,184.00	\$16,369,546.00	2.35713
Cuarto Trimestre	\$77,170,363.00	\$35,522,948.00	2.17241

Recursos ministrados del FORTAMUN DF al municipio o demarcación	Avance alcanzado (Cifras en pesos)		Resultado (6)=(4/5)	Justificación
	Ingresos Propios Municipales ^{1/}	Denominador '(5)		
Numerador '(4)			0.00	
			0.00	

Fórmula: (Recursos ministrados del FORTAMUN al municipio o demarcación territorial)/Ingresos propios registrados por el municipio o demarcación territorial de la Ciudad de México)

AUTORIZÓ

C.P. Hernan de Jesus Poot Chan
Tesorero Municipal

Los datos son acumulados al periodo que se reporta.

ELABORÓ


Lic. Jessie Joana May Torres
Directora de Planeacion Municipal





UN PUEBLO
EN TRANSFORMACION

H. AYUNTAMIENTO DE FELIPE CARRILLO PUERTO
DIRECCION DE PLANEACION MUNICIPAL
CICLO:2024-PERIDO: PRIMER TRIMESTRE (ENERO-MARZO)



H. AYUNTAMIENTO DE
FELIPE CARRILLO PUERTO
2021 - 2024

Nombre del Indicador: Porcentaje de recursos destinados al pago de necesidades vinculadas con la seguridad pública
Frecuencia de medición: Semestral
Tendencia Esperada: Ascendente
Nivel: Componente

Periodo	Metas		Avance		Justificación
	Monto ejercido para al pago de necesidades vinculadas con la seguridad pública	Monto total del FORTAMUN ministrado al municipio o demarcación territorial al periodo que se reporta	Monto ejercido para al pago de necesidades vinculadas con la seguridad pública	Monto total del FORTAMUN ministrado al municipio o demarcación territorial al periodo que se reporta	
Primer semestre	23,882,463.60	\$38,585,184.00			0.0
Segundo semestre	47,764,927.20	\$77,170,363.00			0.0

Fórmula: (Monto ejercido para al pago de necesidades vinculadas con la seguridad pública / Monto total del FORTAMUN ministrado al municipio o demarcación territorial al periodo que se reporta)*100

AUTORIZÓ
C.P Hernan de Jesus Poot Chan
Tesorero Municipal

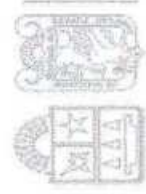


ELABORO
Lic. Jessie Joana May Torres
Directora de Planeacion Municipal



UN PUEBLO
EN TRANSFORMACION

H. AYUNTAMIENTO DE FELIPE CARRILLO PUERTO
DIRECCION DE PLANEACION MUNICIPAL
CICLO:2024-PERIDO: PRIMER TRIMESTRE (ENERO-MARZO)



H. AYUNTAMIENTO DE
FELIPE CARRILLO PUERTO
2021 - 2024

Nombre del Indicador: Porcentaje de recursos destinados a la modernización de los sistemas de recaudación local
Frecuencia de medición: Semestral
Tendencia Esperada: Ascendente
Nivel: Componente

Periodo	Metas		Avance		Justificación
	Monto ejercido para a la modernización de los sistemas de recaudación local	Monto total del FORTAMUN ministrado al municipio o demarcación territorial al periodo que se reporta	Monto ejercido para a la modernización de los sistemas de recaudación local	Monto total del FORTAMUN ministrado al municipio o demarcación territorial al periodo que se reporta	
Primer semestre	0.00	\$38,585,184.00		0.0	
Segundo semestre	0.00	\$77,170,363.00		0.0	

Fórmula: (Monto ejercido para a la modernización de los sistemas de recaudación local / Monto total del FORTAMUN ministrado al municipio o demarcación territorial al periodo que se reporta)*100

AUTORIZÓ
C.P Hernan de Jesus Poot Chan
Tesorero Municipal

ELABORÓ
Lic. Jessie Joana May Torres
Directora de Planeacion Municipal





UN PUEBLO
EN TRANSFORMACION

H. AYUNTAMIENTO DE FELIPE CARRILLO PUERTO
DIRECCION DE PLANEACION MUNICIPAL
CICLO:2024-PERIDO: PRIMER TRIMESTRE (ENERO-MARZO)



H. AYUNTAMIENTO DE
FELIPE CARRILLO PUERTO
2021 - 2024

Nombre del Indicador: Porcentaje de recursos destinados al pago de descargas de aguas residuales
Frecuencia de medición: Semestral
Tendencia Esperada: Ascendente
Nivel: Componente

Periodo	Metas			Avance			
	Monto ejercido para el pago de descargas de aguas residuales	Monto total del FORTAMUN ministrado al municipio o demarcación territorial al periodo que se reporta	Resultado	Monto ejercido para el pago de descargas de aguas residuales	Monto total del FORTAMUN ministrado al municipio o demarcación territorial al periodo que se reporta	Resultado	Justificación
Primer semestre	0.00	\$38,585,184.00	0.0			0.0	
Segundo semestre	0.00	\$77,170,363.00	0.0			0.0	

Fórmula: (Monto ejercido para el pago de descargas de aguas residuales / Monto total del FORTAMUN ministrado al municipio o demarcación territorial al periodo que se reporta)*100

AUTORIZÓ
C.P Hernan de Jesus Poot Chan
Tesorero Municipal



ELABORÓ
Lic. Jessie Joana May Torres
Directora de Planeacion Municipal



UN PUEBLO
EN TRANSFORMACION

H. AYUNTAMIENTO DE FELIPE CARRILLO PUERTO
DIRECCION DE PLANEACION MUNICIPAL
CICLO:2024-PERIDO: PRIMER TRIMESTRE (ENERO-MARZO)



H. AYUNTAMIENTO DE
FELIPE CARRILLO PUERTO
2021 - 2024

Nombre del Indicador: Porcentaje de recursos destinados al pago de derechos y aprovechamientos por concepto de agua

Frecuencia de medición: Semestral
Tendencia Esperada: Ascendente
Nivel: Componente

Periodo	Metas		Avance		Justificación
	Monto ejercido para el pago de derechos y aprovechamientos por concepto de agua	Monto total del FORTAMUN ministrado al municipio o demarcación territorial al periodo que se reporta	Monto ejercido para el pago de derechos y aprovechamientos por concepto de agua	Monto total del FORTAMUN ministrado al municipio o demarcación territorial al periodo que se reporta	
Primer semestre	0.00	\$38,585,184.00		0.0	
Segundo semestre	0.00	\$77,170,363.00		0.0	

Fórmula: $(\text{Monto ejercido para el pago de derechos y aprovechamientos por concepto de agua} / \text{Monto total del FORTAMUN ministrado al municipio o demarcación territorial al periodo que se reporta}) * 100$

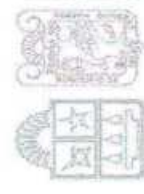
AUTORIZÓ
C.P Hernan de Jesus Poot Chan
Tesorero Municipal



ELABORO
Lic. Jessie Joana May Torres
Directora de Planeacion Municipal



H. AYUNTAMIENTO DE FELIPE CARRILLO PUERTO
 DIRECCION DE PLANEACION MUNICIPAL
 CICLO:2024-PERIDO: PRIMER TRIMESTRE (ENERO-MARZO)



H. AYUNTAMIENTO DE
 FELIPE CARRILLO PUERTO
 2021 - 2024

Nombre del Indicador: Porcentaje de recursos destinados al cumplimiento de obligaciones financieras
 Frecuencia de medición: Semestral
 Tendencia Esperada: Ascendente
 Nivel: Componente

Periodo	Metas		Avance		Justificación
	Monto ejercido para el cumplimiento de obligaciones financieras	Monto total del FORTAMUN ministrado al municipio o demarcación territorial al periodo que se reporta	Monto ejercido para el cumplimiento de obligaciones financieras	Monto total del FORTAMUN ministrado al municipio o demarcación territorial al periodo que se reporta	
Primer semestre	0.00	\$38,585,184.00		0.0	
Segundo semestre	0.00	\$77,170,363.00		0.0	

Fórmula: (Monto ejercido para el cumplimiento de obligaciones financieras / Monto total del FORTAMUN ministrado al municipio o demarcación territorial al periodo que se reporta)*100



AUTORIZÓ
 C.P. Hernan de Jesus Poot Chan
 Tesorero Municipal




ELABORÓ
 Lic. Jessie Joana May Torres
 Directora de Planeacion Municipal



UN PUEBLO
EN TRANSFORMACION

H. AYUNTAMIENTO DE FELIPE CARRILLO PUERTO
DIRECCION DE PLANEACION MUNICIPAL
CICLO:2024-PERIDO: PRIMER TRIMESTRE (ENERO-MARZO)



H. AYUNTAMIENTO DE
FELIPE CARRILLO PUERTO
2021 - 2024

Nombre del Indicador: Porcentaje de recursos destinados al mantenimiento de infraestructura
Frecuencia de medición: Semestral
Tendencia Esperada: Ascendente
Nivel: Componente

Periodo	Metas		Avances		Justificación
	Monto ejercido para el pago de mantenimiento de infraestructura	Monto total del FORTAMUN ministrado al municipio o demarcación territorial al periodo que se reporta	Monto ejercido para el pago de mantenimiento de infraestructura	Monto total del FORTAMUN ministrado al municipio o demarcación territorial al periodo que se reporta	
Primer semestre	0.00	\$38,585,184.00		0.0	
Segundo semestre	0.00	\$77,170,363.00		0.0	

Fórmula: (Monto ejercido para el pago de mantenimiento de infraestructura / Monto total del FORTAMUN ministrado al municipio o demarcación territorial al periodo que se reporta)*100

AUTORIZÓ
C.P. Hernan de Jesus Poot Chan
Tesorero Municipal



ELABORÓ
Lic. Jessie Joana May Torres
Directora de Planeacion Municipal

CALENDARIO DE ENTEROS PARA LA RADICACION DE RECURSOS CORRESPONDIENTES AL RAMO 33

UN PUEBLO PRIMER TRIMESTRE 2024

AYUNTAMIENTO DE
FELIPE CARRILLO PUERTO
2024

FECHA DE RADICACION		FONDOS					
MES	DIA	FAISMUN (PROGRAMADO)	FORTAMUN (PROGRAMADO)	FAISMUN (RADICADO)	FORTAMUN (RADICADO)		
		100 %	100 %	%30	%25		
ENERO	31	\$30,630,216.00	\$6,430,864.00	\$30,630,216.00	\$6,430,864.00		
FEBRERO	29	\$30,630,216.00	\$6,430,864.00	\$30,630,216.00	\$6,430,864.00		
MARZO	27	\$30,630,216.00	\$6,430,864.00	\$30,630,216.00	\$6,430,864.00		
ABRIL	30	\$30,630,216.00	\$6,430,864.00				
MAYO	31	\$30,630,216.00	\$6,430,864.00				
JUNIO	28	\$30,630,216.00	\$6,430,864.00				
JULIO	31	\$30,630,216.00	\$6,430,864.00				
AGOSTO	30	\$30,630,216.00	\$6,430,864.00				
SEPTIEMBRE	30	\$30,630,216.00	\$6,430,864.00				
OCTUBRE	31	\$30,630,219.00	\$6,430,864.00				
NOVIEMBRE	29		\$6,430,864.00				
DICIEMBRE	13		\$6,430,859.00				
TOTAL		\$306'302,163.00	\$77'170,363.00	\$91'890,648.00	\$19'292,592.00		

J

16