

#### Plan Municipal de Desarrollo 2021-2024

#### Datos de Alineación

Ejercicio:	2023	Unidad Administrativa Responsable:	Tesorería
Alineación al Plan Nacional de Desarrollo:	1. Política y Gobierno. III. Economía.		
Alineación al Plan Estatal de Desarrollo:	Eje 3.- Gobierno Moderno, Confiable y Cercano a la Gente.		
Alineación al Plan Municipal de Desarrollo:	Eje 3.- Carrillo Organizado: Municipio Transparente y de Puertas Abiertas.		
Nombre del Programa:	E08.- ADMINISTRACION EFICIENTE DE LAS FINANZAS PUBLICAS.		

#### Información del Indicador

Nombre del indicador	Método de cálculo	Tipo de fórmula	Nivel de la MIR
Porcentaje del gasto público devengado al cierre del ejercicio fiscal 2023.	(Recurso devengado al cierre del ejercicio fiscal 2023/Recurso aprobados en el presupuesto del ejercicio fiscal 2023)*100	Porcentaje	FIN

#### Resumen Narrativo

Contribuir a que el Municipio de Felipe Carrillo Puerto cuente con finanzas públicas equilibradas mediante la administración eficiente de sus recursos financieros.

Frecuencia de Medición	Dimensión del indicador	Sentido del indicador
Anual	Eficiencia <input type="checkbox"/> Eficacia <input checked="" type="checkbox"/> Economía <input type="checkbox"/> Calidad <input type="checkbox"/>	Ascendente

#### Tipo de indicador

#### Medios de Verificación

Estratégico <input checked="" type="checkbox"/>	De Gestión <input type="checkbox"/>	Presupuesto de egresos municipal y Registros contables.
---	-------------------------------------	---

#### Programación de metas

Parametro de Evaluación			Línea Base		
Verde	De:	85.00	Línea Base		
	Igual o Mayor	100.00	Año	2020	2021
Amarrillo	De:	55.00	valor	0	524,033,855.00
	Hasta:	84.00	Año	2021	572,007,891.99
Rojo	De:	1.00	Meta Programada		
	Hasta:	54.00	2023	706,499,064.00	Valor Relativo
				24%	

#### CALENDARIO EJECUTADO

Variables		1er Trím	2do Trím	3er Trím	4to Trím	Total
Numerador	(Recurso devengado al cierre del ejercicio fiscal 2023/	0	0	0	706,499,064.00	706,499,064.00

#### CALENDARIO PROGRAMADO

Variables		1er Trím	2do Trím	3er Trím	4to Trím	Total
Denominador	(Recurso aprobados en el presupuesto del ejercicio fiscal 2023)*100	0	0	0	706,499,064.00	706,499,064.00

#### LOGRO

	0%	0%	0%	100%	100%
--	----	----	----	------	------

Observaciones:

C.P. HERNÁN DE JESUS POOT CHAN	TESORERO MUNICIPAL	
Nombre	Cargo	Firma del Titular de la Unidad Administrativa Responsable del Indicador

Fecha de elaboración

1 DE ENERO AL 31 DE DICIEMBRE DEL 2023



TESORERIA MUNICIPAL  
GOBIERNO MUNICIPAL DE  
FELIPE CARRILLO  
PUERTO  
2021 - 2024  
UN PUEBLO  
EN TRANSFORMACION



# DATOS DE LA ENTIDAD

## Ficha Técnica de Indicadores de Desempeño



H. AYUNTAMIENTO DE  
FELIPE CARRILLO PUERTO  
2021 - 2024

### Plan Municipal de Desarrollo 2021-2024

#### Datos de Alineación

Ejercicio:	2023	Unidad Administrativa Responsable:	Contraloría Municipal
Alineación al Plan Nacional de Desarrollo:	1. Política y Gobierno. III. Economía.		
Alineación al Plan Estatal de Desarrollo:	Eje 3.- Gobierno Moderno, Confiable y Cercano a la Gente.		
Alineación al Plan Municipal de Desarrollo:	Eje 3.- Carrillo Organizado: Municipio Transparente y de Puertas Abiertas.		
Nombre del Programa:	E08.- ADMINISTRACION EFICIENTE DE LAS FINANZAS PUBLICAS.		

#### Información del Indicador

Nombre del indicador	Método de cálculo	Tipo de fórmula	Nivel de la MIR
Porcentaje de estrategias de administración de los recursos financieros aplicados eficientemente.	(Número de estrategias de administración de los recursos financieros aplicados eficientemente/Número de estrategias de administración de los recursos financieros programados aplicar) *100.	Porcentaje	PROPOSITO

#### Resumen Narrativo

El Municipio de Felipe Carrillo Puerto cuenta con estrategias eficientes para la administración de sus recursos financieros.

Frecuencia de Medición	Dimensión del Indicador				Sentido del indicador
Anual	Eficiencia <input type="checkbox"/>	Eficacia <input checked="" type="checkbox"/>	Economía <input type="checkbox"/>	Calidad <input type="checkbox"/>	Ascendente

#### Tipo de indicador

#### Medios de Verificación

Estratégico <input checked="" type="checkbox"/>	De Gestión <input type="checkbox"/>	Informe de las estrategias aplicadas para la administración de los recursos financieros.
---	-------------------------------------	--

#### Programación de metas

Parametro de Evaluación		Línea Base				
Verde	De:	85,00	Línea Base			
	Igual o Mayor	100,00	Año	2020	2021	2022
Amarillo	De:	55,00	valor	0	0	67
	Hasta:	84,00	Año	Valor Absoluto		Valor Relativo
Rojo	De:	1,00	Meta Programada	2023	58	-13%
	Hasta:	54,00				

#### CALENDARIO EJECUTADO

Variables		1er Trim	2do Trim	3er Trim	4to Trim	Total
Numerador	(Número de estrategias de administración de los recursos financieros aplicados eficientemente/	0	0	0	58	58

#### CALENDARIO PROGRAMADO

Variables		1er Trim	2do Trim	3er Trim	4to Trim	Total
Denominador	Número de estrategias de administración de los recursos financieros programados aplicar) *100.	0	0	0	58	58

#### LOGRO

	0%	0%	0%	100%	100%
--	----	----	----	------	------

Observaciones:

LIC. DENISE WENDOLYN ARANA COUOH	CONTRALORA MUNICIPAL	
Nombre	Cargo	Firma del Titular de la Unidad Administrativa Responsable del Indicador
Fecha de elaboración		
1 DE ENERO AL 31 DE DICIEMBRE DEL 2023		



## DATOS DE LA ENTIDAD

### Ficha Técnica de Indicadores de Desempeño

#### Plan Municipal de Desarrollo 2021-2024

#### Datos de Alineación

Ejercicio:	2023	Unidad Administrativa Responsable:	Dirección de Ingresos
Alineación al Plan Nacional de Desarrollo:	1. Política y Gobierno. III. Economía.		
Alineación al Plan Estatal de Desarrollo:	Eje 3.- Gobierno Moderno, Confiable y Cercano a la Gente.		
Alineación al Plan Municipal de Desarrollo:	Eje 3.- Carrilillo Organizado: Municipio Transparente y de Puertas Abiertas.		
Nombre del Programa:	E08.- ADMINISTRACION EFICIENTE DE LAS FINANZAS PUBLICAS.		

#### Información del Indicador

Nombre del indicador	Método de cálculo	Tipo de fórmula	Nivel de la MIR
Porcentaje de ingresos percibidos por esquemas tributarios y no tributarios.	(Ingresos percibidos por esquemas tributarios y no tributarios/Ingresos estimados a percibir en el municipio)*100.	Porcentaje	1. COMPONENTE

#### Resumen Narrativo

Estrategias de recaudación ejecutado.

Frecuencia de Medición	Dimensión del indicador	Sentido del indicador
Semestral	Eficiencia <input type="checkbox"/> Eficacia <input checked="" type="checkbox"/> Economía <input type="checkbox"/> Calidad <input type="checkbox"/>	Ascendente

#### Tipo de indicador

#### Medios de Verificación

Estratégico <input type="checkbox"/>	De Gestión <input checked="" type="checkbox"/>	Informe de actividades de las estrategias aplicadas y el recurso recaudado.
--------------------------------------	--	---

#### Programación de metas

Parametro de Evaluación			Línea Base		
Verde	De:	85.00	Línea Base		
	Igual o Mayor	100.00	Año	2020	2021
Amarrillo	De:	55.00	valor	0	0
	Hasta:	84.00	Año	Valor Absoluto	10113308
Rojo	De:	1.00	Meta Programada	2023	Valor Relativo
	Hasta:	54.00		50321198.64	398%

#### CALENDARIO EJECUTADO

Numerador	Variables	1er Trim	2do Trim	3er Trim	4to Trim	Total
	(Ingresos percibidos por esquemas tributarios y no tributarios/	12580299.66	12580299.66	12580299.66	12580299.66	50321198.64

#### CALENDARIO PROGRAMADO

Denominador	Variables	1er Trim	2do Trim	3er Trim	4to Trim	Total
	Ingresos estimados a percibir en el municipio)*100.	12580299.66	12580299.66	12580299.66	12580299.66	50321198.64
LOGRO		100%	100%	100%	100%	100%

Observaciones:

LIC. JIMMY MANUEL CABREIRA RINCON	DIRECTOR DE INGRESOS	
Nombre	Cargo	Firma del Titular de la Unidad Administrativa Responsable del Indicador

Fecha de elaboración

1 DE ENERO AL 31 DE DICIEMBRE DEL 2023



## DATOS DE LA ENTIDAD

### Ficha Técnica de Indicadores de Desempeño

#### Plan Municipal de Desarrollo 2021-2024

#### Datos de Alineación

Ejercicio:	2023	Unidad Administrativa Responsable:	Dirección de Ingresos
Alineación al Plan Nacional de Desarrollo:	1. Política y Gobierno. III. Economía.		
Alineación al Plan Estatal de Desarrollo:	Eje 3.- Gobierno Moderno, Confiable y Cercano a la Gente.		
Alineación al Plan Municipal de Desarrollo:	Eje 3.- Carrillo Organizado: Municipio Transparente y de Puertas Abiertas.		
Nombre del Programa:	E06.- ADMINISTRACION EFICIENTE DE LAS FINANZAS PUBLICAS.		

#### Información del Indicador

Nombre del indicador	Método de cálculo	Tipo de fórmula	Nivel de la MIR
Porcentaje de ingresos recaudados en relación al cobro del predial.	$(\text{Ingresos obtenidos de la recaudación del predial} / \text{Ingresos estimados a obtener de la recaudación del predial}) * 100$ .	Porcentaje	1.1 ACTIVIDAD

#### Resumen Narrativo

Captación de recursos a través del cobro del predial.

Frecuencia de Medición	Dimensión del Indicador	Sentido del indicador
Trimestral	Eficiencia <input type="checkbox"/> Eficacia <input checked="" type="checkbox"/> Economía <input type="checkbox"/> Calidad <input type="checkbox"/>	Ascendente

#### Tipo de indicador

#### Medios de Verificación

Estratégico <input type="checkbox"/>	De Gestión <input checked="" type="checkbox"/>	Comprobante Fiscal Digital por Internet y registro en el sistema CONTPAQ.
--------------------------------------	--	---

#### Programación de metas

Parametro de Evaluación		Línea Base		
Verde	De:	85.00	Línea Base	
	Igual o Mayor	100.00	Año	2020
Amarillo	De:	95.00	valor	0
	Hasta:	94.00	Año	2021
Rojo	De:	1.00	Meta Programada	2022
	Hasta:	94.00	Valor Absoluto	12490572
			Valor Relativo	82%

#### CALENDARIO EJECUTADO

Variables	1er Trim	2do Trim	3er Trim	4to Trim	Total
Numerador (Ingresos obtenidos de la recaudación del predial/)	3122643	3122643	3122643	3122643	12490572

#### CALENDARIO PROGRAMADO

Variables	1er Trim	2do Trim	3er Trim	4to Trim	Total
Denominador (Ingresos estimados a obtener de la recaudación del predial)*100	3122643	3122643	3122643	3122643	12490572

#### LOGRO

	100%	100%	100%	100%	100%
--	------	------	------	------	------

Observaciones:

LIC JIMMY MANUEL CABRERA RINCON	DIRECTOR DE INGRESOS	
Nombre	Cargo	Firma del Titular de la Unidad Administrativa Responsable del Indicador

Fecha de elaboración  
1 DE ENERO AL 31 DE DICIEMBRE DEL 2023

### Plan Municipal de Desarrollo 2021-2024

#### Datos de Alineación

Ejercicio:	2023	Unidad Administrativa Responsable:	Dirección de Ingresos
Alineación al Plan Nacional de Desarrollo:	1. Política y Gobierno. III. Economía.		
Alineación al Plan Estatal de Desarrollo:	Eje 3.- Gobierno Moderno, Confiable y Cercano a la Gente.		
Alineación al Plan Municipal de Desarrollo:	Eje 3.- Carrillo Organizado: Municipio Transparente y de Puertas Abiertas.		
Nombre del Programa:	EDB.- ADMINISTRACION EFICIENTE DE LAS FINANZAS PUBLICAS.		

#### Información del Indicador

Nombre del indicador	Método de cálculo	Tipo de fórmula	Nivel de la MIR
Porcentaje de recaudación por servicios del rastro municipal.	$(\text{Ingresos obtenidos por servicios de rastro municipal} / \text{Ingresos estimados recaudar por servicios de rastro municipal}) * 100.$	Porcentaje	1.2 ACTIVIDAD

#### Resumen Narrativo

Recaudación por servicios del rastro municipal.

Frecuencia de Medición	Dimensión del indicador	Sentido del indicador
Trimestral	Eficiencia <input type="checkbox"/> Eficacia <input checked="" type="checkbox"/> Economía <input type="checkbox"/> Calidad <input type="checkbox"/>	Ascendente

#### Tipo de indicador

#### Medios de Verificación

Estratégico <input type="checkbox"/>	De Gestión <input checked="" type="checkbox"/>	Comprobante Fiscal Digital por Internet y registro en el sistema CONTRAQ
--------------------------------------	--	--

#### Programación de metas

Parametro de Evaluación		Línea Base				
Verde	De:	85.00	Línea Base			
	Igual o Mayor	100.00	Año	2020	2021	2022
Amarrillo	De:	55.00	valor	0	0	210560
	Hasta:	84.00	Año	Valor Absoluto		Valor Relativo
Rojo	De:	1.00	Meta Programada	2023	704212.4	234%
	Hasta:	54.00				

#### CALENDARIO EJECUTADO

Variables		1er Trím	2do Trím	3er Trím	4to Trím	Total
Numerador	(Ingresos obtenidos por servicios de rastro municipal/	176053.1	176053.1	176053.1	176053.1	704212.4

#### CALENDARIO PROGRAMADO

Variables		1er Trím	2do Trím	3er Trím	4to Trím	Total
Denominador	Ingresos estimados recaudar por servicios de rastro municipal)*100.	176053.1	176053.1	176053.1	176053.1	704212.4

#### LOGRO

	100%	100%	100%	100%	100%
--	------	------	------	------	------

Observaciones:

LIC JIMMY MANUEL CABRERA RINCON	DIRECTOR DE INGRESOS	
Nombre	Cargo	Firma del Titular de la Unidad Administrativa Responsable del Indicador
Fecha de elaboración		
1 DE ENERO AL 31 DE DICIEMBRE DEL 2023		



## DATOS DE LA ENTIDAD

### Ficha Técnica de Indicadores de Desempeño

#### Plan Municipal de Desarrollo 2021-2024

#### Datos de Alineación

Ejercicio:	2023	Unidad Administrativa Responsable:	Dirección de Ingresos
Alineación al Plan Nacional de Desarrollo:	I. Política y Gobierno. III. Economía.		
Alineación al Plan Estatal de Desarrollo:	Eje 3.- Gobierno Moderno, Confiable y Cercano a la Gente.		
Alineación al Plan Municipal de Desarrollo:	Eje 3.- Carrillo Organizado: Municipio Transparente y de Puertas Abiertas.		
Nombre del Programa:	E08.- ADMINISTRACION EFICIENTE DE LAS FINANZAS PUBLICAS.		

#### Información del Indicador

Nombre del indicador	Método de cálculo	Tipo de fórmula	Nivel de la MIR
Porcentaje de recaudación por concepto de uso, goce y aprovechamiento de la Zona Federal Marítima Terrestre.	(Ingresos recaudados por concepto de uso, goce y aprovechamiento de la Zona Federal Marítima Terrestre/ Ingresos estimados recaudar por concepto de uso, goce y aprovechamiento de la Zona Federal Marítima Terrestre)*100	Porcentaje	1.3 ACTIVIDAD

#### Resumen Narrativo

Recaudación por los derechos de la Zona Federal Marítima Terrestre.

Frecuencia de Medición	Dimensión del Indicador	Sentido del Indicador
Trimestral	Eficiencia <input type="checkbox"/> Eficacia <input checked="" type="checkbox"/> Economía <input type="checkbox"/> Calidad <input type="checkbox"/>	Ascendente

#### Tipo de indicador

#### Medios de Verificación

Estratégico <input type="checkbox"/>	De Gestión <input checked="" type="checkbox"/>	Comprobante Fiscal Digital por Internet y registro en el sistema CONTRAQ
--------------------------------------	--	--

#### Programación de metas

Parametro de Evaluación		Línea Base		
Verde	De:	85.00	Línea Base	
	Igual o Mayor:	100.00	Año	2020
Amarillo	De:	55.00	valor	0
	Hasta:	84.00	Año	2021
Rojo	De:	1.00	Meta Programada	0
	Hasta:	54.00	2023	267628.4
			Valor Absoluto	141828
			Valor Relativo	88.70%

#### CALENDARIO EJECUTADO

Variables		1er Trím	2do Trím	3er Trím	4to Trím	Total
Numerador	Ingresos estimados recaudar por concepto de pago de licencias de funcionamiento de los comercios del municipio)*100	66907.1	66907.1	66907.1	66907.1	267628.4

#### CALENDARIO PROGRAMADO

Variables		1er Trím	2do Trím	3er Trím	4to Trím	Total
Denominador	Ingresos estimados recaudar por concepto de uso, goce y aprovechamiento de la Zona Federal Marítima Terrestre)*100	66907.1	66907.1	66907.1	66907.1	267628.4

#### LOGRO

	100%	100%	100%	100%	100%
--	------	------	------	------	------

Observaciones:

LIC JIMMY MANUEL CABRERA RINCON	DIRECTOR DE INGRESOS	
Nombre	Cargo	Firma del Titular de la Unidad Administrativa Responsable del Indicador
Fecha de elaboración		
1 DE ENERO AL 31 DE DICIEMBRE DEL 2023		



Plan Municipal de Desarrollo 2021-2024

Datos de Alineación

Ejercicio:	2023	Unidad Administrativa Responsable:	Dirección de Ingresos
Alineación al Plan Nacional de Desarrollo:	1. Política y Gobierno. III. Economía.		
Alineación al Plan Estatal de Desarrollo:	Eje 3.- Gobierno Moderno, Confiable y Cercano a la Gente.		
Alineación al Plan Municipal de Desarrollo:	Eje 3.- Carrillo Organizado: Municipio Transparente y de Puertas Abiertas.		
Nombre del Programa:	E08.- ADMINISTRACION EFICIENTE DE LAS FINANZAS PUBLICAS.		

Información del Indicador

Nombre del indicador	Método de cálculo	Tipo de fórmula	Nivel de la MIR
Porcentaje de ingresos recaudados por concepto de pago de licencias de funcionamiento de los comercios del municipio.	(Ingresos recaudados por concepto de pago de licencias de funcionamiento de los comercios del municipio/ingresos estimados recaudar por concepto de pago de licencias de funcionamiento de los comercios del municipio)*100	Porcentaje	1.4 ACTIVIDAD

Resumen Narrativo

Recaudación por concepto de pago de licencias de funcionamiento de los comercios del municipio.

Frecuencia de Medición	Dimensión del Indicador	Sentido del indicador
Trimestral	Eficiencia <input type="checkbox"/> Eficacia <input checked="" type="checkbox"/> Economía <input type="checkbox"/> Calidad <input type="checkbox"/>	Ascendente

Tipo de indicador

Medios de Verificación

Estrategico <input type="checkbox"/>	De Gestión <input checked="" type="checkbox"/>	Comprobante Fiscal Digital por Internet y registro en el sistema CONTRPAQ.
--------------------------------------	--	--

Programación de metas

Parametro de Evaluación	Línea Base					
	De:	Hasta:	Año	2020	2021	2022
<b>Verde</b>	85.00	100.00	valor	0	0	2893500
<b>Amarrillo</b>	95.00	84.00	Meta Programada	Año	Valor Absoluto	Valor Relativo
<b>Rojo</b>	1.00	54.00		2023	2607944	-10%

CALENDARIO EJECUTADO

Numerador	Variables	Variables				
		1er Trim	2do Trim	3er Trim	4to Trim	Total
(Ingresos recaudados por concepto de pago de licencias de funcionamiento de los comercios del municipio/		651986	651986	651986	651986	2607944

CALENDARIO PROGRAMADO

Denominador	Variables	Variables				
		1er Trim	2do Trim	3er Trim	4to Trim	Total
Ingresos estimados recaudar por concepto de pago de licencias de funcionamiento de los comercios del municipio)*100		651986	651986	651986	651986	2607944

Observaciones:	LOGRO	100%	100%	100%	100%	100%
----------------	-------	------	------	------	------	------

LIC JIMMY MANUEL CABRERA RINCON	DIRECTOR DE INGRESOS	
Nombre	Cargo	Firma del Titular de la Unidad Administrativa Responsable del Indicador

Fecha de elaboración

1 DE ENERO AL 31 DE DICIEMBRE DEL 2023

DIRECCIÓN DE  
INGRESOS  
GOBIERNO MUNICIPAL DE  
FELIPE CARRILLO PUERTO

### Plan Municipal de Desarrollo 2021-2024

#### Datos de Alineación

Ejercicio:	2023	Unidad Administrativa Responsable:	Dirección de Ingresos
Alineación al Plan Nacional de Desarrollo:	1. Política y Gobierno. III. Economía.		
Alineación al Plan Estatal de Desarrollo:	Eje 3.- Gobierno Moderno, Confiable y Cercano a la Gente.		
Alineación al Plan Municipal de Desarrollo:	Eje 3.- Carrillo Organizado: Municipio Transparente y de Puertas Abiertas.		
Nombre del Programa:	E08.- ADMINISTRACION EFICIENTE DE LAS FINANZAS PUBLICAS.		

#### Información del Indicador

Nombre del indicador	Método de cálculo	Tipo de fórmula	Nivel de la MIR
Porcentaje de establecimientos comerciales inspeccionados por licencias de funcionamiento.	(Número de establecimientos comerciales inspeccionados por licencias de funcionamiento / Número de establecimientos comerciales programados inspeccionar por licencia de funcionamiento) * 100	Porcentaje	1.5 ACTIVIDAD

#### Resumen Narrativo

Inspección de licencias de funcionamiento de los comercios del municipio.

Frecuencia de Medición	Dimensión del Indicador	Sentido del Indicador
Trimestral	Eficiencia <input type="checkbox"/> Eficacia <input checked="" type="checkbox"/> Economía <input type="checkbox"/> Calidad <input type="checkbox"/>	Ascendente

#### Tipo de indicador

#### Medios de Verificación

Estratégico <input type="checkbox"/>	De Gestión <input checked="" type="checkbox"/>	Bitácora de visita, registro de contribuyentes y evidencia fotográfica.
--------------------------------------	--	---

#### Programación de metas

Parametro de Evaluación			Línea Base			
Verde	De:	85.00	Línea Base			
	Igual o Mayor	100.00	Año	2020	2021	2022
Amarillo	De:	55.00	valor	0	0	2500
	Hasta:	84.00	Año	Valor Absoluto		Valor Relativo
Rojo	De:	1.00	Meta Programada	2023	3400	36%
	Hasta:	54.00				

#### CALENDARIO EJECUTADO

Variables		1er Trim	2do Trim	3er Trim	4to Trim	Total
Numerador	(Número de establecimientos comerciales inspeccionados por licencias de funcionamiento /	850	850	850	850	3400

#### CALENDARIO PROGRAMADO

Variables		1er Trim	2do Trim	3er Trim	4to Trim	Total
Denominador	Número de establecimientos comerciales programados inspeccionar por licencia de funcionamiento) * 100	850	850	850	850	3400

#### LOGRO

		100%	100%	100%	100%	100%
--	--	------	------	------	------	------

Observaciones:

LIC JIMMY MANUEL CABRERA RINCON	DIRECTOR DE INGRESOS	
Nombre	Cargo	Firma del Titular de la Unidad Administrativa Responsable del Indicador
Fecha de elaboración		
1 DE ENERO AL 31 DE DICIEMBRE DEL 2023		



## DATOS DE LA ENTIDAD

### Ficha Técnica de Indicadores de Desempeño

#### Plan Municipal de Desarrollo 2021-2024

#### Datos de Alineación

Ejercicio:	2023	Unidad Administrativa Responsable:	Dirección de Egresos
Alineación al Plan Nacional de Desarrollo:	1. Política y Gobierno. III. Economía.		
Alineación al Plan Estatal de Desarrollo:	Eje 3.- Gobierno Moderno, Confiable y Cercano a la Gente.		
Alineación al Plan Municipal de Desarrollo:	Eje 3.- Carrillo Organizado: Municipio Transparente y de Puertas Abiertas.		
Nombre del Programa:	E08.- ADMINISTRACION EFICIENTE DE LAS FINANZAS PUBLICAS.		

#### Información del Indicador

Nombre del indicador	Método de cálculo	Tipo de fórmula	Nivel de la MIR
Porcentaje de gasto público eficientemente ejecutado.	$(\text{Gasto publico eficientemente ejecutado}/\text{Gasto publico programado para ejecutar}) * 100.$	Porcentaje	2. COMPONENTE

#### Resumen Narrativo

Estrategias de mejora y optimización del gasto publico ejecutado.

Frecuencia de Medición	Dimensión del indicador	Sentido del indicador
Semestral	Eficiencia <input type="checkbox"/> Eficacia <input checked="" type="checkbox"/> Economía <input type="checkbox"/> Calidad <input type="checkbox"/>	Ascendente

#### Tipo de indicador

#### Medios de Verificación

Estrategico <input type="checkbox"/>	De Gestión <input checked="" type="checkbox"/>	Informe del gasto publico.
--------------------------------------	--	----------------------------

#### Programación de metas

Parametro de Evaluación		Línea Base		
Verde	De:	85.00	Línea Base	
	Igual o Mayor	100.00	Año	2020
Amarrillo	De:	55.00	valor	2021
	Hasta:	84.00	Año	2022
Rojo	De:	1.00	Meta Programada	Valor Absoluto
	Hasta:	54.00	2023	Valor Relativo
			328661603.5	23%

#### CALENDARIO EJECUTADO

Variables		1er Trim	2do Trim	3er Trim	4to Trim	Total
Numerador	(Gasto publico eficientemente ejecutado/	0	143189445	0	186091562	329281107.3

#### CALENDARIO PROGRAMADO

Variables		1er Trim	2do Trim	3er Trim	4to Trim	Total
Denominador	Gasto publico programado para ejecutar)*100.	0	144939937	0	183721666	328661604

#### LOGRO

		0%	99%	0%	101%	101%
--	--	----	-----	----	------	------

Observaciones: Para este semestre en la actividad del 2.2 que integra el pago a proveedores supero en el tercer trimestre el objetivo por lo que influye en el resultado del componente.

Fabiola Rodriguez Macullt	Directora de Egresos	
Nombre	Cargo	Firma del Titular de la Unidad Administrativa Responsable del Indicador

Fecha de elaboración

1 DE ENERO AL 31 DE DICIEMBRE DEL 2023

## DATOS DE LA ENTIDAD

### Ficha Técnica de Indicadores de Desempeño

#### Plan Municipal de Desarrollo 2021-2024

#### Datos de Alineación

Ejercicio:	2023	Unidad Administrativa Responsable:	Dirección de Presupuestos
Alineación al Plan Nacional de Desarrollo:	1. Política y Gobierno, III. Economía.		
Alineación al Plan Estatal de Desarrollo:	Eje 3.- Gobierno Moderno, Confiable y Cercano a la Gente.		
Alineación al Plan Municipal de Desarrollo:	Eje 3.- Carrillo Organizado: Municipio Transparente y de Puertas Abiertas.		
Nombre del Programa:	E08.- ADMINISTRACION EFICIENTE DE LAS FINANZAS PUBLICAS.		

#### Información del Indicador

Nombre del indicador	Método de cálculo	Tipo de fórmula	Nivel de la MIR
Porcentaje de presupuestos de egresos elaborados.	$(\text{Numero de presupuesto de egresos elaborado} / \text{Numero de presupuesto de egresos programados}) * 100.$	Porcentaje	2.1 ACTIVIDAD

#### Resumen Narrativo

Elaboración del presupuesto de egresos.

Frecuencia de Medición	Dimensión del Indicador	Sentido del indicador
Trimestral	Eficiencia <input type="checkbox"/> Eficacia <input checked="" type="checkbox"/> Economía <input type="checkbox"/> Calidad <input type="checkbox"/>	Ascendente

#### Tipo de Indicador

#### Medios de Verificación

Estratégico <input type="checkbox"/>	De Gestión <input checked="" type="checkbox"/>	Presupuesto de egresos municipal en el Sistema de Contabilidad y Presupuesto (SICOPRE).
--------------------------------------	--	---

#### Programación de metas

Parametro de Evaluación			Línea Base		
Verde	De:	85.00	Línea Base		
	Igual o Mayor	100.00	Año	2020	2021
Amarillo	De:	55.00	valor	0	1
	Hasta:	84.00	Año	Valor Absoluto	Valor Relativo
Rojo	De:	1.00	Meta Programada	2023	1
	Hasta:	54.00		2023	1

#### CALENDARIO EJECUTADO

Variables		1er Trim	2do Trim	3er Trim	4to Trim	Total
Numerador	(Numero de presupuesto de egresos elaborado/	0	0	0	1	1

#### CALENDARIO PROGRAMADO

Variables		1er Trim	2do Trim	3er Trim	4to Trim	Total
Denominador	Numero de presupuesto de egresos programados)*100.	0	0	0	1	1

#### LOGRO

Observaciones:		0%	0%	0%	100%	100%
----------------	--	----	----	----	------	------

<b>Lic. Ricardo Alberto Canul Cocom</b>	<b>Director de Presupuestos</b>	
Nombre	Cargo	Firma del Titular de la Unidad Administrativa Responsable del Indicador

Fecha de elaboración

1 DE ENERO AL 31 DICIEMBRE DEL 2023

#### Plan Municipal de Desarrollo 2021-2024

#### Datos de Alineación

Ejercicio:	2023	Unidad Administrativa Responsable:	Dirección de Egresos
Alineación al Plan Nacional de Desarrollo:	1. Política y Gobierno. III. Economía.		
Alineación al Plan Estatal de Desarrollo:	Eje 3.- Gobierno Moderno, Confiable y Cercano a la Gente.		
Alineación al Plan Municipal de Desarrollo:	Eje 3.- Carrillo Organizado: Municipio Transparente y de Puertas Abiertas.		
Nombre del Programa:	008.- ADMINISTRACION EFICIENTE DE LAS FINANZAS PUBLICAS.		

#### Información del Indicador

Nombre del indicador	Método de calculo	Tipo de fórmula	Nivel de la MIR
Porcentaje de pago a proveedores realizados expresado en pesos.	(Pago a proveedores realizados expresado en pesos/Pago a proveedores expresados en pesos programados)*100.	Porcentaje	2.2 ACTIVIDAD

#### Resumen Narrativo

Realización de pago a proveedores.

Frecuencia de Medición	Dimensión del Indicador	Sentido del indicador
Trimestral	Eficiencia <input type="checkbox"/> Eficacia <input checked="" type="checkbox"/> Economía <input type="checkbox"/> Calidad <input type="checkbox"/>	Ascendente

#### Tipo de indicador

Estrategico

De Gestión

#### Medios de Verificación

Facturas, pólizas, cheques y transferencias.

#### Programación de metas

Parametro de Evaluación			Línea Base		
Verde	De:	85.00	Año	2021	
	Hasta:	100.00		2022	64078644
Amarillo	De:	95.00	valor	0	
	Hasta:	84.00		68828448	7%
Rojo	De:	LMA	Meta Programada	2023	
	Hasta:	54.00		68828448	7%

#### CALENDARIO EJECUTADO

Variables	1er Trim	2do Trim	3er Trim	4to Trim	Total
Numerador	(Pago a proveedores realizados expresado en pesos/)				
	7175913.18	17817241.78	22489908.68	22965888.19	70447951.83

#### CALENDARIO PROGRAMADO

Variables	1er Trim	2do Trim	3er Trim	4to Trim	Total
Denominador	Pago a proveedores expresados en pesos programados)*100.				
	7175913.18	19567733.98	19118912.87	22965888.19	68828448.22
<b>LOGRO</b>	100%	91%	118%	100%	107%

Observaciones:

Fabiola Rodríguez Macullit	Directora de Egresos	
Nombre	Cargo	Firma del Titular de la Unidad Administrativa Responsable del Indicador

Fecha de elaboración

1 DE ENERO AL 31 DE DICIEMBRE DEL 2023



**DATOS DE LA ENTIDAD**  
**Ficha Técnica de Indicadores de Desempeño**



Plan Municipal de Desarrollo 2021-2024

**Datos de Alineación**

Ejercicio:	2023	Unidad Administrativa Responsable:	Dirección de Egresos
Alineación al Plan Nacional de Desarrollo:	1. Política y Gobierno. III. Economía.		
Alineación al Plan Estatal de Desarrollo:	Eje 3.- Gobierno Moderno, Confiable y Cercano a la Gente.		
Alineación al Plan Municipal de Desarrollo:	Eje 3.- Carrillo Organizado: Municipio Transparente y de Puertas Abiertas.		
Nombre del Programa:	E08.- ADMINISTRACION EFICIENTE DE LAS FINANZAS PUBLICAS.		

**Información del Indicador**

Nombre del indicador	Método de cálculo	Tipo de fórmula	Nivel de la MIR
Porcentaje de pago de nómina a empleados y elementos de seguridad pública expresado en pesos realizados/Pago de nómina a empleados y elementos de seguridad pública expresado en pesos programado]*100.		Porcentaje	2.3 ACTIVIDAD

**Resumen Narrativo**

Realización del pago de nómina a empleados y elementos de seguridad pública.

Frecuencia de Medición	Dimensión del indicador				Sentido del indicador
Trimestral	Eficiencia <input type="checkbox"/>	Eficacia <input checked="" type="checkbox"/>	Economía <input type="checkbox"/>	Calidad <input type="checkbox"/>	Ascendente

**Tipo de indicador**

**Medios de Verificación**

Estratégico <input type="checkbox"/>	De Gestión <input checked="" type="checkbox"/>	Registro de nómina debidamente firmadas.
--------------------------------------	--	--

**Programación de metas**

Parametro de Evaluación			Línea Base			
Verde	De:	85.00	Año	Línea Base		
	Igual o Mayor	100.00		2020	2021	2022
Amarillo	De:	93.00	valor	0	0	202804417.3
	Hasta:	94.00	Año	Valor Absoluto		
Rojo	De:	1.00	Meta Programada	2023	259833155.3	28%
	Hasta:	54.00				

**CALENDARIO EJECUTADO**

Variables		1er Trim	2do Trim	3er Trim	4to Trim	Total
Numerador	(Pago de nómina a empleados y elementos de seguridad pública expresado en pesos realizados/	59561621.44	58634668.44	55908920.94	85727944.44	259833155.3

**CALENDARIO PROGRAMADO**

Variables		1er Trim	2do Trim	3er Trim	4to Trim	Total
Denominador	Pago de nómina a empleados y elementos de seguridad pública expresado en pesos programado]*100.	59561621.44	58634668.44	55908920.94	85727944.44	259833155.3

**LOGRO**

		100%	100%	100%	100%	100%
--	--	------	------	------	------	------

Observaciones:

Fabiola Rodríguez Macullit	Directora de Egresos	
Nombre	Cargo	

Fecha de elaboración

1 DE ENERO AL 31 DE DICIEMBRE DEL 2023

**DIRECCIÓN DE EGRESOS**  
**GOBIERNO MUNICIPAL DE FELIPE CARRILLO PUERTO**  
**2021 - 2024**  
**UN PUEBLO EN TRANSFORMACIÓN**

Plan Municipal de Desarrollo 2021-2024

Datos de Alineación

Ejercicio:	2023	Unidad Administrativa Responsable:	Departamento de Control Interno
Alineación al Plan Nacional de Desarrollo:	1. Política y Gobierno. III. Economía.		
Alineación al Plan Estatal de Desarrollo:	Eje 3.- Gobierno Moderno, Confiable y Cercano a la Gente.		
Alineación al Plan Municipal de Desarrollo:	Eje 3.- Carrillo Organizado: Municipio Transparente y de Puertas Abiertas.		
Nombre del Programa:	EOB.- ADMINISTRACION EFICIENTE DE LAS FINANZAS PUBLICAS.		

Información del Indicador

Nombre del indicador	Método de cálculo	Tipo de fórmula	Nivel de la MIR
Porcentaje de documentos integrados de gastos a comprobar conforme a las normas obligatorias.	(Número de documentos integrados de gastos a comprobar conforme a las normas obligatorias/Número total de documentos de gastos a comprobar programados)*100	Porcentaje	2.4 ACTIVIDAD

Resumen Narrativo

Integración de documentos conforme a las normas obligatorias para la comprobación de gastos.

Frecuencia de Medición	Dimensión del Indicador				Sentido del indicador
Trimestral	Eficiencia <input type="checkbox"/>	Eficacia <input checked="" type="checkbox"/>	Economía <input type="checkbox"/>	Calidad <input type="checkbox"/>	Ascendente

Tipo de indicador

Medios de Verificación

Estrategico  De Gestión  Informe de la cantidad de documentos de gasto a comprobar que cumplieron con los requisitos obligatorios.

Programación de metas

Parametro de Evaluación			Línea Base			
Verde	De:	85,00	Línea Base			
	Igual o Mayor	100,00	Año	2020	2021	2022
Amarillo	De:	55,00	valor	0	0	0
	Hasta:	84,00	Año	Valor Absoluto	Valor Relativo	
Rojo	De:	1,00	Meta Programada	2023	1247	100%
	Hasta:	54,00				

CALENDARIO EJECUTADO

Variables		1er Trim	2do Trim	3er Trim	4to Trim	Total
Numerador	(Número de documentos integrados de gastos a comprobar conforme a las normas obligatorias/	255	512	362	390	1519

CALENDARIO PROGRAMADO

Variables		1er Trim	2do Trim	3er Trim	4to Trim	Total
Denominador	Número total de documentos de gastos a comprobar programados)*100	255	377	362	253	1247

LOGRO

100%	136%	100%	154%	122%
------	------	------	------	------

Observaciones: Debido al cierre del ejercicio fiscal 2023, se capturar los ultimos dos meses del año en tiempo y forma, de tal manera que el utimo trimestre es un valor aproximado.

Lic. Hugo Israel Chan Valdez.	Jefe del Departamento de Control Interno y Evaluación de Gasto.	
Nombre	Cargo	Firma del Titular de la Unidad Administrativa Responsable del Indicador

Fecha de elaboración

1 DE ENERO AL 31 DE DICIEMBRE DEL 2023

Plan Municipal de Desarrollo 2021-2024

Datos de Alineación

Ejercicio:	2023	Unidad Administrativa Responsable:	Departamento de Control Interno
Alineación al Plan Nacional de Desarrollo:	1. Política y Gobierno. III. Economía.		
Alineación al Plan Estatal de Desarrollo:	Eje 3.- Gobierno Moderno, Confiable y Cercano a la Gente.		
Alineación al Plan Municipal de Desarrollo:	Eje 3.- Carrillo Organizado: Municipio Transparente y de Puertas Abiertas.		
Nombre del Programa:	E08.- ADMINISTRACION EFICIENTE DE LAS FINANZAS PUBLICAS.		

Información del Indicador

Nombre del indicador	Método de calculo	Tipo de fórmula	Nivel de la MIR
Porcentaje de documentos integrados de pagos a proveedores conforme a las normas obligatorias.	(Número de documentos integrados de pagos a proveedores conforme a las normas obligatorias /Número total de documentos de pagos a proveedores programados)*100	Porcentaje	2.5 ACTIVIDAD

Resumen Narrativo

Integración de documentos conforme a las normas obligatorias para el pago a proveedores.

Frecuencia de Medición	Dimensión del Indicador	Sentido del indicador
Trimestral	Eficiencia <input type="checkbox"/> Eficacia <input checked="" type="checkbox"/> Economía <input type="checkbox"/> Calidad <input type="checkbox"/>	Ascendente

Tipo de Indicador

Medios de Verificación

Estrategico <input type="checkbox"/>	De Gestión <input checked="" type="checkbox"/>	Informe de la cantidad de documentos que cumplieron con los requisitos obligatorios para pago a proveedores.
--------------------------------------	--	--

Programación de metas

Parametro de Evaluación		Línea Base				
Verde	De:	85,00	Línea Base			
	Igual o Mayor	100,00	Año	2020	2021	2022
Amarillo	De:	55,00	valor	0	0	0
	Hasta:	84,00	Año	Valor Absoluto	Valor Relativo	
Rojo	De:	1,00	Meta Programada	2023	1346	100%
	Hasta:	54,00				

CALENDARIO EJECUTADO

Variables		1er Trim	2do Trim	3er Trim	4to Trim	Total
Numerador	(Número de documentos integrados de pagos a proveedores conforme a las normas obligatorias)	398	280	272	180	1130

CALENDARIO PROGRAMADO

Variables		1er Trim	2do Trim	3er Trim	4to Trim	Total
Denominador	Número total de documentos de pagos a proveedores programados)*100	398	329	272	347	1346

LOGRO

100%    85%    100%    52%    84%

Observaciones: Debido al cierre del ejercicio fiscal 2023, se capturar los ultimos dos meses del año en tiempo y forma, de tal manera que el ultimo trimestre es un valor aproximado.

Lic. Hugo Israel Chan Valdez	Jefe del Departamento de Control Interno y Evaluacion del Gasto	Firma del Titular de la Unidad Administrativa Responsable del Indicador
Nombre	Cargo	
Fecha de elaboración		
1 DE ENERO AL 31 DE DICIEMBRE DEL 2023		




SECRETARÍA DE CONTROL  
 Y EVALUACION DEL GASTO  
 FELIPE CARRILLO  
 PUERTO  
 2021 - 2024  
 UN PUEBLO  
 EN TRANSFORMACIÓN



# DATOS DE LA ENTIDAD

## Ficha Técnica de Indicadores de Desempeño



H. AYUNTAMIENTO DE  
FELIPE CARRILLO PUERTO  
2021 - 2024

Plan Municipal de Desarrollo 2021-2024

### Datos de Alineación

Ejercicio:	2023	Unidad Administrativa Responsable:	Departamento de Control Interno
Alineación al Plan Nacional de Desarrollo:		1. Política y Gobierno. III. Economía.	
Alineación al Plan Estatal de Desarrollo:		Eje 3.- Gobierno Moderno, Confiable y Cercano a la Gente.	
Alineación al Plan Municipal de Desarrollo:		Eje 3.- Carrillo Organizado: Municipio Transparente y de Puertas Abiertas.	
Nombre del Programa:		E08.- ADMINISTRACION EFICIENTE DE LAS FINANZAS PUBLICAS.	

### Información del Indicador

Nombre del indicador	Método de cálculo	Tipo de fórmula	Nivel de la MIR
Porcentaje de documentos integrados de gastos a recuperar conforme a las normas obligatorias.	(Número de documentos integrados de gastos a recuperar conforme a las normas obligatorias/Número total de documentos de gastos por recuperar programados)*100	Porcentaje	2.6 ACTIVIDAD

#### Resumen Narrativo

Integración de documentos conforme a las normas obligatorias para recuperación de gastos.

Frecuencia de Medición	Dimensión del Indicador	Sentido del indicador
Trimestral	Eficiencia <input type="checkbox"/> Eficacia <input checked="" type="checkbox"/> Economía <input type="checkbox"/> Calidad <input type="checkbox"/>	Ascendente

#### Tipo de indicador

#### Medios de Verificación

Estrategico <input type="checkbox"/>	De Gestión <input checked="" type="checkbox"/>	Informe de la cantidad de documentos que cumplieron con los requisitos obligatorios de gasto a recuperar.
--------------------------------------	--	---

### Programación de metas

Parametro de Evaluación		Línea Base		
	De:	Año	2020	2022
Verde	Igual o Mayor	valor	0	0
	Hasta:			
Amarrillo	De:			
	Hasta:			
Rojo	De:	Meta Programada	2023	100%
	Hasta:		369	

#### CALENDARIO EJECUTADO

Numerador	Variables	1er Trim	2do Trim	3er Trim	4to Trim	Total
	Número de documentos integrados de gastos a recuperar conforme a las normas obligatorias./	77	54	100	90	321

#### CALENDARIO PROGRAMADO

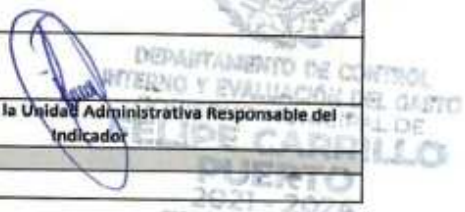
Denominador	Variables	1er Trim	2do Trim	3er Trim	4to Trim	Total
	Número total de documentos de gastos por recuperar programados)*100	77	89	100	103	369

#### LOGRO

100%	61%	100%	87%	87%
------	-----	------	-----	-----

Observaciones: Debido al cierre del ejercicio fiscal 2023, se capturaron los últimos dos meses del año en tiempo y forma, de tal manera que el último trimestre es un valor aproximado.

Lic. Hugo Israel Chan Valdez	Jefe del Departamento de Control Interno y Evaluación del Gasto	 Firma del Titular de la Unidad Administrativa Responsable del Indicador
Nombre	Cargo	
Fecha de elaboración		
1 DE ENERO AL 31 DE DICIEMBRE DEL 2023		





# DATOS DE LA ENTIDAD

## Ficha Técnica de Indicadores de Desempeño



H. AYUNTAMIENTO DE  
FELIPE CARRILLO PUERTO  
2021 - 2024

### Plan Municipal de Desarrollo 2021-2024

#### Datos de Alineación

Ejercicio:	<b>2023</b>	Unidad Administrativa Responsable:	Departamento de Control Interno
Alineación al Plan Nacional de Desarrollo:	1. Política y Gobierno. III. Economía.		
Alineación al Plan Estatal de Desarrollo:	Eje 3.- Gobierno Moderno, Confiable y Cercano a la Gente.		
Alineación al Plan Municipal de Desarrollo:	Eje 3.- Carrillo Organizado: Municipio Transparente y de Puertas Abiertas.		
Nombre del Programa:	E08.- ADMINISTRACION EFICIENTE DE LAS FINANZAS PUBLICAS.		

#### Información del Indicador

Nombre del Indicador	Método de cálculo	Tipo de fórmula	Nivel de la MIR
Porcentaje de documentos integrados para la entrega de apoyos a civiles conforme a las normas obligatorias.	(Numero de documentos integrados para la entrega de apoyos a civiles conforme a las normas obligatorias./ Numero documentos integrados para la entrega de apoyos a civiles programados)*100	Porcentaje	2.7 ACTIVIDAD

#### Resumen Narrativo

Integración de documentos conforme a las normas obligatorias para la entrega de apoyos a civiles.

Frecuencia de Medición	Dimensión del Indicador	Sentido del indicador
Trimestral	Eficiencia <input type="checkbox"/> Eficacia <input checked="" type="checkbox"/> Economía <input type="checkbox"/> Calidad <input type="checkbox"/>	Ascendente

#### Tipo de indicador

#### Medios de Verificación

Estrategico <input type="checkbox"/>	De Gestión <input checked="" type="checkbox"/>	Informe de la cantidad de documentos que cumplieron con los requisitos obligatorios para apoyo a civiles.
--------------------------------------	--	---

#### Programación de metas

Parametro de Evaluación		Línea Base		
	De:	Hasta:	Año	Valor
Verde	85,00	100,00	2020	2021
Amarrillo	55,00	84,00	0	0
Rojo	1,00	54,00	2023	426
			Meta Programada	Valor Absoluto
				Valor Relativo
				100%

#### CALENDARIO EJECUTADO

	Variables	1er Trim	2do Trim	3er Trim	4to Trim	Total
Numerador	(Numero de documentos integrados para la entrega de apoyos a civiles conforme a las normas obligatorias./	95	143	150	202	590

#### CALENDARIO PROGRAMADO

	Variables	1er Trim	2do Trim	3er Trim	4to Trim	Total
Denominador	Numero documentos integrados para la entrega de apoyos a civiles programados)*100	95	94	133	104	426

#### LOGRO

100%    152%    113%    194%    138%

Observaciones: las variables del cuarto trimestre aumentaron debido a la demanda de apoyos civiles por parte de la ciudadanía.

Líc. Hugo Israel Chan Valdez	Jefe del Departamento de Control Interno y Evaluación del Gasto	
Nombre	Cargo	Firma del Titular de la Unidad Administrativa Responsable del Indicador

Fecha de elaboración

1 DE ENERO AL 31 DE DICIEMBRE DEL 2023





Plan Municipal de Desarrollo 2021-2024

Datos de Alineación

Ejercicio:	2023	Unidad Administrativa Responsable:	Departamento de Contabilidad y Nomina
Alineación al Plan Nacional de Desarrollo:	1. Política y Gobierno. III. Economía.		
Alineación al Plan Estatal de Desarrollo:	Eje 3.- Gobierno Moderno, Confiable y Cercano a la Gente.		
Alineación al Plan Municipal de Desarrollo:	Eje 3.- Carrillo Organizado: Municipio Transparente y de Puertas Abiertas.		
Nombre del Programa:	E08.- ADMINISTRACION EFICIENTE DE LAS FINANZAS PUBLICAS.		

Información del Indicador

Nombre del indicador	Método de cálculo	Tipo de fórmula	Nivel de la MIR
Porcentaje de la cuenta publica entregada a la Auditoria Superior del Estado.	(Numero de cuentas publicas entregada a la Auditoria Superior del Estado/ Numero de cuentas publicas programadas entregar a la Auditoria Superior del Estado)*100.	Porcentaje	2.8 ACTIVIDAD

Resumen Narrativo

Entrega de la cuenta publica a la Auditoria Superior del Estado.

Frecuencia de Medición	Dimensión del Indicador	Sentido del Indicador
Trimestral	Eficiencia <input type="checkbox"/> Eficacia <input checked="" type="checkbox"/> Economía <input type="checkbox"/> Calidad <input type="checkbox"/>	Ascendente

Tipo de indicador

Medios de Verificación

Estrategico <input type="checkbox"/>	De Gestión <input checked="" type="checkbox"/>	Oficios de entrega de la cuenta publica y cuenta publica.
--------------------------------------	--	---

Programación de metas

Parametro de Evaluación		Línea Base				
Verde	De:	85.00	Línea Base			
	Igual o Mayor	100.00	Año	2020	2021	2022
Amarillo	De:	55.00	valor			1
	Hasta:	84.00	Año	Valor Absoluto	Valor Relativo	
Rojo	De:	1.00	Meta Programada	2023	1	100%
	Hasta:	54.00				

CALENDARIO EJECUTADO


Variables		1er Trím	2do Trím	3er Trím	4to Trím	Total
Numerador	(Numero de cuentas publicas entregada a la Auditoria Superior del Estado/	1	0	0	0	1

CALENDARIO PROGRAMADO

Variables		1er Trím	2do Trím	3er Trím	4to Trím	Total
Denominador	Numero de cuentas publicas programadas entregar a la Auditoria Superior del Estado)*100.	1	0	0	0	1

LOGRO

Observaciones:	100%	0%	0%		
----------------	------	----	----	--	--

JANITZIO ENRIQUE SOLIS PANTI	JEFE DEL DEPARTAMENTO	 DEPARTAMENTO DE CONTABILIDAD Y NOMINA GOBIERNO MUNICIPAL DE FELIPE CARRILLO PUERTO 2021 - 2024 UN PUEBLO EN TRANSICIÓN
Nombre	Cargo	
Fecha de elaboración		
1 DE ENERO AL 31 DE DICIEMBRE DEL 2023		

## DATOS DE LA ENTIDAD

### Ficha Técnica de Indicadores de Desempeño

#### Plan Municipal de Desarrollo 2021-2024

#### Datos de Alineación

Ejercicio:	2023	Unidad Administrativa Responsable:	Dirección de Presupuestos
Alineación al Plan Nacional de Desarrollo:		1. Política y Gobierno. III. Economía.	
Alineación al Plan Estatal de Desarrollo:		Eje 3.- Gobierno Moderno, Confiable y Cercano a la Gente.	
Alineación al Plan Municipal de Desarrollo:		Eje 3.- Carrillo Organizado: Municipio Transparente y de Puertas Abiertas.	
Nombre del Programa:		E08.- ADMINISTRACION EFICIENTE DE LAS FINANZAS PUBLICAS.	

#### Información del Indicador

Nombre del indicador	Método de cálculo	Tipo de fórmula	Nivel de la MIR
Porcentaje de talleres para la elaboración del presupuesto de Egresos a las unidades Administrativas del Ayuntamiento realizados.	(Número de talleres para la elaboración del presupuesto de egresos a las unidades administrativas del ayuntamiento realizados/Numero de talleres para la elaboración del presupuesto de egresos a las unidades administrativas del ayuntamiento programados)*100	Porcentaje	2.9 ACTIVIDAD

#### Resumen Narrativo

Impartición de talleres para la elaboración del presupuesto de Egresos a las unidades Administrativas del Ayuntamiento.

Frecuencia de Medición	Dimensión del Indicador	Sentido del indicador
Trimestral	Eficiencia <input type="checkbox"/> Eficacia <input checked="" type="checkbox"/> Economía <input type="checkbox"/> Calidad <input type="checkbox"/>	Ascendente

#### Tipo de indicador

#### Medios de Verificación

Estratégico   
  De Gestión   
 Programa de talleres para la elaboración del presupuesto de egresos a las unidades administrativas del ayuntamiento, lista de asistencia y evidencia fotográfica.


#### Programación de metas

Parametro de Evaluación			Línea Base			
	De:	Igual o Mayor	Año	2020	2021	2022
Verde	85.00	100.00	valor	0	0	4
Amarrillo	55.00	84.00	Meta Programada	Año	Valor Absoluto	Valor Relativo
Rojo	1.00	54.00		2023	3	-25%

#### CALENDARIO EJECUTADO

Variables		1er Trim.	2do Trim.	3er Trim.	4to Trim.	Total
Numerador	(Número de talleres para la elaboración del presupuesto de egresos a las unidades administrativas del ayuntamiento realizados/	0	0	0	3	3
Variables		1er Trim.	2do Trim.	3er Trim.	4to Trim.	Total
Denominador	Número de talleres para la elaboración del presupuesto de egresos a las unidades administrativas del ayuntamiento programados)*100	0	0	0	3	3
LOGRO		0%	0%	0%	0%	100%

Observaciones:

Lc. Ricardo Alberto Canul Cocom	Director de Presupuestos	
Nombre	Cargo	Firma del Titular de la Unidad Administrativa Responsable del Indicador

Fecha de elaboración

1 DE ENERO AL 31 DICIEMBRE DEL 2023

#### Plan Municipal de Desarrollo 2021-2024

#### Datos de Alineación

Ejercicio:	2023	Unidad Administrativa Responsable:	Dirección de Contraloría
Alineación al Plan Nacional de Desarrollo:	1. Política y Gobierno. III. Economía.		
Alineación al Plan Estatal de Desarrollo:	Eje 3.- Gobierno Moderno, Confiable y Cercano a la Gente.		
Alineación al Plan Municipal de Desarrollo:	Eje 3.- Carrillo Organizado: Municipio Transparente y de Puertas Abiertas.		
Nombre del Programa:	E08.- ADMINISTRACION EFICIENTE DE LAS FINANZAS PUBLICAS.		

#### Información del Indicador

Nombre del indicador	Método de cálculo	Tipo de fórmula	Nivel de la MIR
Porcentaje de acciones de control para regular los procesos administrativos de acuerdo a la normativa realizada.	(Numero de acciones de control para regular los procesos administrativos de acuerdo a la normativa realizada/ Numero de acciones de control para regular los procesos administrativos de acuerdo a la normativa programada)*100.	Porcentaje	3. COMPONENTE

#### Resumen Narrativo

Acciones de control para regular los procesos administrativos de acuerdo a la normativa realizadas.

Frecuencia de Medición	Dimensión del Indicador	Sentido del Indicador
Semestral	Eficiencia <input type="checkbox"/> Eficacia <input checked="" type="checkbox"/> Economía <input type="checkbox"/> Calidad <input type="checkbox"/>	Ascendente

#### Tipo de indicador

#### Medios de Verificación

Estrategico <input type="checkbox"/>	De Gestión <input checked="" type="checkbox"/>	Informe de actividades de las acciones de control para regular los procesos administrativos.
--------------------------------------	--	--

#### Programación de metas

Parametro de Evaluación			Línea Base		
Verde	De:	85,00	Línea Base		
	Igual o Mayor	100,00	Año	2020	2021
Amarrillo	De:	55,00	valor		41
	Hasta:	84,00	Año	Valor Absoluto	Valor Relativo
Rojo	De:	1,00	2023	42	2%
	Hasta:	54,00			

#### CALENDARIO EJECUTADO

Variables		1er Trim	2do Trim	3er Trim	4to Trim	Total
Numerador	(Numero de acciones de control para regular los procesos administrativos de acuerdo a la normativa realizada/	0	17	0	26	43

#### CALENDARIO PROGRAMADO

Variables		1er Trim	2do Trim	3er Trim	4to Trim	Total
Denominador	Numero de acciones de control para regular los procesos administrativos de acuerdo a la normativa programada)*100.	0	16	0	26	42

#### LOGRO

		0%	106%	0%	100%	102%
--	--	----	------	----	------	------

Observaciones:

LIC. DENISE WENDOLYN ARANA COUOH	CONTRALORA MUNICIPAL	
Nombre	Cargo	Firma del Titular de la Unidad Administrativa Responsable del Indicador
Fecha de elaboración		
1 DE ENERO AL 31 DE DICIEMBRE DEL 2023		

Plan Municipal de Desarrollo 2021-2024

Datos de Alineación

Ejercicio:	2023	Unidad Administrativa Responsable:	Contraloría Municipal
Alineación al Plan Nacional de Desarrollo:	1. Política y Gobierno. III. Economía.		
Alineación al Plan Estatal de Desarrollo:	Eje 3.- Gobierno Moderno, Confiable y Cercano a la Gente.		
Alineación al Plan Municipal de Desarrollo:	Eje 3.- Carrillo Organizado: Municipio Transparente y de Puertas Abiertas.		
Nombre del Programa:	E08.- ADMINISTRACION EFICIENTE DE LAS FINANZAS PUBLICAS.		

Información del Indicador

Nombre del indicador	Método de cálculo	Tipo de fórmula	Nivel de la MIR
Porcentaje de auditorías externas con resultados satisfactorios atendidas.	(Numero de auditorías externas con resultados satisfactorios atendidas/Numero de auditorías externas realizadas)*100.	Porcentaje	3.1 ACTIVIDAD

Resumen Narrativo

Coordinación de auditorías externas.

Frecuencia de Medición	Dimensión del Indicador	Sentido del indicador
Trimestral	Eficiencia <input type="checkbox"/> Eficacia <input checked="" type="checkbox"/> Economía <input type="checkbox"/> Calidad <input type="checkbox"/>	Ascendente

Tipo de indicador

Medios de Verificación

Estratégico

De Gestión

Informe de auditorías externas.

Programación de metas

Parametro de Evaluación		Línea Base		
Verde	De:	85,00	Línea Base	
	Igual o Mayor	100,00	Año	2020
Amarillo	De:	55,00	valor	0
	Hasta:	84,00	2021	0
Rojo	De:	1,00	2022	4
	Hasta:	54,00	Año	Valor Absoluto
			2023	5
			Valor Relativo	25%

CALENDARIO EJECUTADO

Variables	1er Trim	2do Trim	3er Trim	4to Trim	Total
Numerador (Numero de auditorías externas con resultados satisfactorios atendidas/ -	0	3	2	0	5

CALENDARIO PROGRAMADO

Variables	1er Trim	2do Trim	3er Trim	4to Trim	Total
Denominador Numero de auditorías externas realizadas)*100	0	3	2	0	5

LOGRO

	0%	100%	100%	0%	100%
--	----	------	------	----	------

Observaciones:

LIC. DENISE WENDOLYN ARANA COUOH	CONTRALORA MUNICIPAL	
Nombre	Cargo	
Fecha de elaboración		Firma del Titular de la Unidad Administrativa Responsable del Indicador

1 DE ENERO AL 31 DE DICIEMBRE DEL 2023

#### Plan Municipal de Desarrollo 2021-2024

#### Datos de Alineación

Ejercicio:	2023	Unidad Administrativa Responsable:	Contraloría Municipal
Alineación al Plan Nacional de Desarrollo:	1. Política y Gobierno. III. Economía.		
Alineación al Plan Estatal de Desarrollo:	Eje 3.- Gobierno Moderno, Confiable y Cercano a la Gente.		
Alineación al Plan Municipal de Desarrollo:	Eje 3.- Carrillo Organizado: Municipio Transparente y de Puertas Abiertas.		
Nombre del Programa:	E08.- ADMINISTRACION EFICIENTE DE LAS FINANZAS PUBLICAS.		

#### Información del Indicador

Nombre del indicador	Método de cálculo	Tipo de fórmula	Nivel de la MIR
Porcentaje de quejas, denuncias y sugerencias ciudadanas atendidas.	(Numero de quejas, denuncias y sugerencias ciudadanas atendidas/Numero de quejas, denuncias y sugerencias existentes)*100.	Porcentaje	3.2 ACTIVIDAD

#### Resumen Narrativo

Atención a quejas, denuncias y sugerencias ciudadanas.

Frecuencia de Medición	Dimensión del Indicador	Sentido del indicador
Trimestral	Eficiencia <input type="checkbox"/> Eficacia <input checked="" type="checkbox"/> Economía <input type="checkbox"/> Calidad <input type="checkbox"/>	Ascendente

#### Tipo de indicador

Estratégico

De Gestión

#### Medios de Verificación

Registro de atención de quejas, denuncias y sugerencias.

#### Programación de metas

Parametro de Evaluación		Línea Base		
Verde	De:	85,00	Línea Base	
	Igual o Mayor	100,00	Año	2020
Amarillo	De:	55,00	valor	2021
	Hasta:	84,00	Año	2022
Rojo	De:	1,00	Meta Programada	Valor Absoluto
	Hasta:	54,00	2023	Valor Relativo
			5	150%

#### CALENDARIO EJECUTADO

Variables		1er Trím.	2do Trím.	3er Trím.	4to Trím.	Total
Numerador	(Numero de quejas, denuncias y sugerencias ciudadanas atendidas/	2	1	0	3	6

#### CALENDARIO PROGRAMADO

Variables		1er Trím.	2do Trím.	3er Trím.	4to Trím.	Total
Denominador	Numero de quejas, denuncias y sugerencias existentes)*100	2	1	1	1	5
<b>LOGRO</b>		0%	0%	0%	0%	120%

Observaciones: Durante el trimestre se presentaron 3 denuncias, las cuales ya estan siendo atendidas por la autoridad competente.

LIC. DENISE WENDOLYN ARANA COUOH	CONTRALORA MUNICIPAL	
Nombre	Cargo	Firma del Titular de la Unidad Administrativa Responsable del Indicador

Fecha de elaboración

1 DE ENERO AL 31 DE DICIEMBRE DEL 2023

### Plan Municipal de Desarrollo 2021-2024

#### Datos de Alineación

Ejercicio:	<b>2023</b>	Unidad Administrativa Responsable:	Contraloría Municipal
Alineación al Plan Nacional de Desarrollo:		1. Política y Gobierno. III. Economía.	
Alineación al Plan Estatal de Desarrollo:		Eje 3.- Gobierno Moderno, Confiable y Cercano a la Gente.	
Alineación al Plan Municipal de Desarrollo:		Eje 3.- Carrillo Organizado: Municipio Transparente y de Puertas Abiertas.	
Nombre del Programa:		E08.- ADMINISTRACION EFICIENTE DE LAS FINANZAS PUBLICAS.	

#### Información del Indicador

Nombre del indicador	Método de cálculo	Tipo de fórmula	Nivel de la MIR
Porcentaje de auditorías internas con respecto al tema financiero y de desempeño realizado.	(Número de auditorías internas con respecto al tema financiero y de desempeño realizado/Número de auditorías internas con respecto al tema financiero y de desempeño programadas)*100.	Porcentaje	3.3 ACTIVIDAD

#### Resumen Narrativo

Realización de auditorías internas con respecto al tema financiera y de desempeño.

Frecuencia de Medición	Dimensión del Indicador	Sentido del indicador
Trimestral	Eficiencia <input type="checkbox"/> Eficacia <input checked="" type="checkbox"/> Economía <input type="checkbox"/> Calidad <input type="checkbox"/>	Ascendente

#### Tipo de indicador

#### Medios de Verificación

Estrategico <input type="checkbox"/>	De Gestión <input checked="" type="checkbox"/>	Informe de las auditorías internas y evidencia fotográfica.
--------------------------------------	--	---

#### Programación de metas

Parametro de Evaluación			Línea Base		
Verde	De:	85,00	Línea Base		
	Igual o Mayor	100,00	Año	2020	2021
Amarillo	De:	55,00	valor	0	0
	Hasta:	84,00	Año	2021	2022
Rojo	De:	1,00	Meta Programada	Año	Valor Absoluto
	Hasta:	54,00		2023	1
				-50%	

#### CALENDARIO EJECUTADO

Variables		1er Trim	2do Trim	3er Trim	4to Trim	Total
Numerador	(Número de auditorías internas con respecto al tema financiero y de desempeño realizado/	0	0	0	1	1

#### CALENDARIO PROGRAMADO

Variables		1er Trim	2do Trim	3er Trim	4to Trim	Total
Denominador	Número de auditorías internas con respecto al tema financiero y de desempeño programadas)*100	0	0	1	0	1
<b>LOGRO</b>		0%	0%	0%	0%	100%

Observaciones: La auditoría interna programada para el tercer trimestre se reprogramo para el cuarto trimestre estando en proceso de cumplimiento debido a los tiempos de los directores y el personal encargado de la verificación de bienes.

LIC. DENISE WENDOLYN ARANA COUOH	CONTRALORA MUNICIPAL	
Nombre	Cargo	Firma del Titular de la Unidad Administrativa Responsable del Indicador
Fecha de elaboración		
<b>1 DE ENERO AL 31 DE DICIEMBRE DEL 2023</b>		

Plan Municipal de Desarrollo 2021-2024

Datos de Alineación

Ejercicio:	2023	Unidad Administrativa Responsable:	Contraloría Municipal
Alineación al Plan Nacional de Desarrollo:	1. Política y Gobierno. III. Economía.		
Alineación al Plan Estatal de Desarrollo:	Eje 3.- Gobierno Moderno, Confiable y Cercano a la Gente.		
Alineación al Plan Municipal de Desarrollo:	Eje 3.- Carrillo Organizado: Municipio Transparente y de Puertas Abiertas.		
Nombre del Programa:	E08.- ADMINISTRACION EFICIENTE DE LAS FINANZAS PUBLICAS.		

Información del Indicador

Nombre del indicador	Método de cálculo	Tipo de fórmula	Nivel de la MIR
Porcentaje de obras publicas licitadas monitoreadas.	(Número de obras publicas licitadas monitoreadas/Número de obras publicas licitadas en el municipio)*100.	Porcentaje	3.4 ACTIVIDAD

Resumen Narrativo

Monitoreo a obras publicas licitadas.

Frecuencia de Medición	Dimensión del Indicador				Sentido del indicador
Semestral	Eficiencia <input type="checkbox"/>	Eficacia <input checked="" type="checkbox"/>	Economía <input type="checkbox"/>	Calidad <input type="checkbox"/>	Ascendente

Tipo de indicador

Medios de Verificación

Estrategico <input type="checkbox"/>	De Gestión <input checked="" type="checkbox"/>	Actas de licitaciones y bitácoras de supervisión de obras.
--------------------------------------	--	--

Programación de metas

Parametro de Evaluación			Línea Base			
Verde	De:	85,00	Línea Base			
	Igual o Mayor	100,00	Año	2020	2021	2022
Amarillo	De:	55,00	valor	0	0	31
	Hasta:	84,00	Meta Programada	Año	Valor Absoluto	Valor Relativo
Rojo	De:	1,00		2023	30	0%
	Hasta:	54,00				

CALENDARIO EJECUTADO

Variables		1er Trím	2do Trím	3er Trím	4to Trím	Total
Numerador	(Número de obras publicas licitadas monitoreadas/	0	12	8	11	31


CALENDARIO PROGRAMADO

Variables		1er Trím	2do Trím	3er Trím	4to Trím	Total
Denominador	Número de obras publicas licitadas en el municipio)*100	0	9	10	11	30

LOGRO

	0%	0%	0%	0%	103%
--	----	----	----	----	------

Observaciones:

LIC. DENISE WENDOLYN ARANA COUOH	CONTRALORA MUNICIPAL	
Nombre	Cargo	Firma del Titular de la Unidad Administrativa Responsable del Indicador
Fecha de elaboración		

1 DE ENERO AL 31 DE DICIEMBRE DEL 2023

AYUNTAMIENTO MUNICIPAL  
 FELIPE CARRILLO PUERTO  
 UN PUEBLO EN TRANSFORMACIÓN

#### Plan Municipal de Desarrollo 2021-2024

#### Datos de Alineación

Ejercicio:	2023	Unidad Administrativa Responsable:	Contraloría Municipal
Alineación al Plan Nacional de Desarrollo:		1. Política y Gobierno. III. Economía.	
Alineación al Plan Estatal de Desarrollo:		Eje 3.- Gobierno Moderno, Confiable y Cercano a la Gente.	
Alineación al Plan Municipal de Desarrollo:		Eje 3.- Carrillo Organizado: Municipio Transparente y de Puertas Abiertas.	
Nombre del Programa: E08.- ADMINISTRACION EFICIENTE DE LAS FINANZAS PUBLICAS.			

#### Información del Indicador

Nombre del indicador	Método de cálculo	Tipo de fórmula	Nivel de la MIR
Porcentaje de procedimientos de responsabilidad administrativa realizados.	(Numero de procedimientos de responsabilidad administrativa realizados/Numero de personal con faltas graves y no graves)*100.	Porcentaje	3.5 ACTIVIDAD

#### Resumen Narrativo

Realización de procedimiento de responsabilidad administrativa por faltas graves y no graves.

Frecuencia de Medición	Dimensión del Indicador	Sentido del indicador
Trimestral	Eficiencia <input type="checkbox"/> Eficacia <input checked="" type="checkbox"/> Economía <input type="checkbox"/> Calidad <input type="checkbox"/>	Ascendente

#### Tipo de indicador

#### Medios de Verificación

Estrategico <input type="checkbox"/>	De Gestión <input checked="" type="checkbox"/>	Acuerdos de procedimientos de responsabilidad administrativa.
--------------------------------------	--	---

#### Programación de metas

Parametro de Evaluación			Línea Base			
Verde	De:	85,00	Línea Base			
	Igual o Mayor	100,00	Año	2020	2021	2022
Amarrillo	De:	55,00	valor	0	0	0
	Hasta:	84,00	Meta Programada	Año	Valor Absoluto	Valor Relativo
Rojo	De:	1,00		2023	0	0%
	Hasta:	54,00				

#### CALENDARIO EJECUTADO

Variables		1er Trim	2do Trim	3er Trim	4to Trim	Total
Numerador	(Numero de procedimientos de responsabilidad administrativa realizados/	0	0	0	0	0


#### CALENDARIO PROGRAMADO

Variables		1er Trim	2do Trim	3er Trim	4to Trim	Total
Denominador	Numero de personal con faltas graves y no graves)*100.	0	0	0	0	0

#### LOGRO

	0%	0%	0%	0%	0%
--	----	----	----	----	----

Observaciones:

LIC. DENISE WENDOLYN ARANA COUOH	CONTRALORA MUNICIPAL	
Nombre	Cargo	Firma del Titular de la Unidad Administrativa Responsable del Indicador
Fecha de elaboración		
1 DE ENERO AL 31 DE DICIEMBRE DEL 2023		



#### Plan Municipal de Desarrollo 2021-2024

#### Datos de Alineación

Ejercicio:	2023	Unidad Administrativa Responsable:	Contraloría Municipal
Alineación al Plan Nacional de Desarrollo:	1. Política y Gobierno. III. Economía.		
Alineación al Plan Estatal de Desarrollo:	Eje 3.- Gobierno Moderno, Confiable y Cercano a la Gente.		
Alineación al Plan Municipal de Desarrollo:	Eje 3.- Carrillo Organizado: Municipio Transparente y de Puertas Abiertas.		
Nombre del Programa:	E08.- ADMINISTRACION EFICIENTE DE LAS FINANZAS PUBLICAS.		

#### Información del Indicador

Nombre del indicador	Método de cálculo	Tipo de fórmula	Nivel de la MIR
Porcentaje de declaraciones patrimoniales realizadas.	(Numero de declaraciones patrimoniales realizadas/Numero de declaraciones patrimoniales programadas)*100.	Porcentaje	3.6 ACTIVIDAD

#### Resumen Narrativo

Declaraciones patrimoniales.

Frecuencia de Medición	Dimensión del indicador	Sentido del indicador
Trimestral	Eficiencia <input type="checkbox"/> Eficacia <input checked="" type="checkbox"/> Economía <input type="checkbox"/> Calidad <input type="checkbox"/>	Ascendente

#### Tipo de indicador

#### Medios de Verificación

Estratégico

De Gestión

Informe de declaraciones patrimoniales.

#### Programación de metas

Parametro de Evaluación			Línea Base			
Verde	De:	85,00	Línea Base			
	Igual o Mayor	100,00	Año	2020	2021	2022
Amarrillo	De:	55,00	valor	0	0	1288
	Hasta:	84,00	Año	Valor Absoluto		Valor Relativo
Rojo	De:	1,00	Meta Programada	2023	1566	22%
	Hasta:	54,00				

#### CALENDARIO EJECUTADO

##### Variables

Numerador	(Numero de declaraciones patrimoniales realizadas/	1er Trim	2do Trim	3er Trim	4to Trim	Total
		0	1382	0	0	1382


#### CALENDARIO PROGRAMADO

##### Variables

Denominador	Numero de declaraciones patrimoniales programadas)*100.	1er Trim	2do Trim	3er Trim	4to Trim	Total
		0	1566	0	0	1566

#### LOGRO

Observaciones:	0%	0%	0%	0%	83%
----------------	----	----	----	----	-----

LIC. DENISE WENDOLYN ARANA COUOH	CONTRALORA MUNICIPAL	
Nombre	Cargo	Firma del Titular de la Unidad Administrativa Responsable del Indicador
Fecha de elaboración		

1 DE ENERO AL 31 DE DICIEMBRE DEL 2023