

Plan Municipal de Desarrollo 2021-2024

Datos de Alineación

Ejercicio:	2023	Unidad Administrativa Responsable:	Dirección de Educación.
Alineación al Plan Nacional de Desarrollo:		II. Política social, I. Política y Gobierno.	
Alineación al Plan Estatal de Desarrollo:		Eje 4.- Desarrollo Social y Combate de la Desigualdad.	
Alineación al Plan Municipal de Desarrollo:		Eje 4.- Carrillo de Pie: Municipio de Bienestar.	
Nombre del Programa:		E07.- BIENESTAR SOCIAL	

Información del Indicador

Nombre del indicador	Método de cálculo	Tipo de fórmula	Nivel de la MIR
Porcentaje de persona atendidas mediante mecanismos de bienestar social.	(Número de persona atendidas mediante mecanismos de bienestar social/ Número de persona programadas atender mediante mecanismos de bienestar social.)*100	Porcentaje	FIN

Resumen Narrativo

Contribuir en el mejoramiento de las condiciones de vida de la población del Municipio de Felipe Carrillo Puerto mediante mecanismos de bienestar social.

Frecuencia de Medición	Dimensión del Indicador	Sentido del indicador
Anual	Eficiencia <input type="checkbox"/> Eficacia <input checked="" type="checkbox"/> Economía <input type="checkbox"/> Calidad <input type="checkbox"/>	Ascendente

Tipo de indicador

Medios de Verificación

Estratégico <input checked="" type="checkbox"/>	De Gestión <input type="checkbox"/>	Informe de la cantidad de personas atendidas mediante los mecanismos de bienestar social.
---	-------------------------------------	---

Programación de metas

Parametro de Evaluación			Línea Base			
Verde	De:	85.00	Línea Base			
	Igual o Mayor	100.00	Año	2020	2021	2022
Amarrillo	De:	55.00	valor	0	0	42180
	Hasta:	84.00	Meta Programada	Año	Valor Absoluto	
Rojo	De:	1.00		2023	14083	Valor Relativo
	Hasta:	54.00			-67%	

CALENDARIO EJECUTADO

Variables		1er Trim	2do Trim	3er Trim	4to Trim	Total
Numerador	(Número de persona atendidas mediante mecanismos de bienestar social/	0	0	0	15095	15095

CALENDARIO PROGRAMADO

Variables		1er Trim	2do Trim	3er Trim	4to Trim	Total
Denominador	Número de persona programadas atender mediante mecanismos de bienestar social.)*100	0	0	0	14083	14083

LOGRO

	#####	#####	#####	107%	107%
--	-------	-------	-------	------	------

Observaciones: SE REALIZARON MAS EVENTOS, TALLERES Y PLATICAS ES POR LA CUAL AUMENTO LA PARTICIPACION DE PERSONAS

PROF. HULFORD ALEJANDRO BARRERA ÁVILA.	DIRECTOR DE EDUCACIÓN MUNICIPAL.	 DIRECCIÓN DE EDUCACIÓN MUNICIPAL Firma del Titular de la Unidad Administrativa Responsable del Indicador
Nombre	Cargo	

Fecha de elaboración

1 DE ENERO AL 31 DE DICIEMBRE DEL 2023



DATOS DE LA ENTIDAD

Ficha Técnica de Indicadores de Desempeño



Plan Municipal de Desarrollo 2021-2024

Datos de Alineación

Ejercicio:	2023	Unidad Administrativa Responsable:	Dirección de Educación.
Alineación al Plan Nacional de Desarrollo:	II. Política social, I. Política y Gobierno.		
Alineación al Plan Estatal de Desarrollo:	Eje 4.- Desarrollo Social y Combate de la Desigualdad.		
Alineación al Plan Municipal de Desarrollo:	Eje 4.- Carrillo de Pie: Municipio de Bienestar.		
Nombre del Programa:	E07.- BIENESTAR SOCIAL		

Información del Indicador

Nombre del indicador	Método de cálculo	Tipo de fórmula	Nivel de la MIR
Porcentaje de servicios de bienestar implementados.	(Número de servicios de bienestar social implementados/número servicios de bienestar social demandados) *100.	Porcentaje	PROPOSITO

Resumen Narrativo

La población del Municipio de Felipe Carrillo Puerto cuentan mecanismos de bienestar social.

Frecuencia de Medición	Dimensión del Indicador	Sentido del indicador
Anual	Eficiencia <input type="checkbox"/> Eficacia <input checked="" type="checkbox"/> Economía <input type="checkbox"/> Calidad <input type="checkbox"/>	Ascendente

Tipo de indicador

Medios de Verificación

Estrategico <input checked="" type="checkbox"/>	De Gestión <input type="checkbox"/>	Informe de los servicios de bienestar social.
---	-------------------------------------	---

Programación de metas

Parametro de Evaluación		Línea Base		
Verde	De:	85.00	Línea Base	
	Igual o Mayor	100.00	Año	2020
Amarillo	De:	55.00	valor	2021
	Hasta:	84.00	Año	2022
Rojo	De:	1.00	Meta Programada	Valor Absoluto
	Hasta:	54.00	2023	Valor Relativo
				1701
				-59%

CALENDARIO EJECUTADO

Variables		1er Trim	2do Trim	3er Trim	4to Trim	Total
Numerador	(Número de servicios de bienestar social implementados/	0	0	0	1736	1736

CALENDARIO PROGRAMADO

Variables		1er Trim	2do Trim	3er Trim	4to Trim	Total
Denominador	número servicios de bienestar social demandados) *100.	0	0	0	1701	1701

LOGRO

#####	#####	#####	102%	102%
-------	-------	-------	------	------

Observaciones:SE REALIZARON MAS EVENTOS. Y TALLERES.

PROF. HULFORD ALEJANDRO BARRERA ÁVILA.	DIRECTOR DE EDUCACIÓN MUNICIPAL.	
Nombre	Cargo	Firma del Titular de la Unidad Administrativa Responsable del Indicador

Fecha de elaboración

1 DE ENERO AL 31 DE DICIEMBRE DEL 2023





DATOS DE LA ENTIDAD

Ficha Técnica de Indicadores de Desempeño



Plan Municipal de Desarrollo 2021-2024

Datos de Alineación

Ejercicio:	2023	Unidad Administrativa Responsable:	Dirección de Educación
Alineación al Plan Nacional de Desarrollo:	II. Política social, I. Política y Gobierno.		
Alineación al Plan Estatal de Desarrollo:	Eje 4.- Desarrollo Social y Combate de la Desigualdad.		
Alineación al Plan Municipal de Desarrollo:	Eje 4.- Carrillo de Pie: Municipio de Bienestar.		
Nombre del Programa:	E07.- BIENESTAR SOCIAL		

Información del Indicador

Nombre del indicador	Método de cálculo	Tipo de fórmula	Nivel de la MIR
Porcentaje de acciones de bienestar social en materia educativa realizada.	(Numero de acciones de bienestar social en materia educativa realizada/Numero acciones de bienestar social en materia educativa programadas)*100	Porcentaje	1. COMPONENTE

Resumen Narrativo

Acciones de bienestar social en materia educativa realizada.

Frecuencia de Medición	Dimensión del indicador	Sentido del indicador
Semestral	Eficiencia <input type="checkbox"/> Eficacia <input checked="" type="checkbox"/> Economía <input type="checkbox"/> Calidad <input type="checkbox"/>	Ascendente

Tipo de indicador

Medios de Verificación

Estratégico <input type="checkbox"/>	De Gestión <input checked="" type="checkbox"/>	Informe de actividades sobre el bienestar social en materia educativa.
--------------------------------------	--	--

Programación de metas

Parametro de Evaluación			Línea Base			
Verde	De:	85.00	Línea Base			
	Igual o Mayor	100.00	Año	2020	2021	2022
Amarillo	De:	55.00	valor	0	45	53
	Hasta:	84.00	Meta Programada	Año	Valor Absoluto	Valor Relativo
Rojo	De:	1.00		2023	43	-19%
	Hasta:	54.00				

CALENDARIO EJECUTADO

Variables	1er Trim	2do Trim	3er Trim	4to Trim	Total
Numerador	(Numero de acciones de bienestar social en materia educativa realizada/				
	0	20	0	22	42

CALENDARIO PROGRAMADO

Variables	1er Trim	2do Trim	3er Trim	4to Trim	Total
Denominador	Numero acciones de bienestar social en materia educativa programadas)*100				
	0	20	0	23	43

LOGRO

	####	100%	####	96%	98%
--	------	------	------	-----	-----

Observaciones: NO SE REALIZO UN HOMENAJE POR REMODELACION DEL PARQUE PRINCIPAL

PROF. HULFORD ALEJANDRO BARRERA ÁVILA.	DIRECTOR DE EDUCACIÓN MUNICIPAL.	
Nombre	Cargo	Firma del Titular de la Unidad Administrativa Responsable del indicador

Fecha de elaboración

1 DE ENERO AL 31 DE DICIEMBRE DEL 2023



DATOS DE LA ENTIDAD

Ficha Técnica de Indicadores de Desempeño



Plan Municipal de Desarrollo 2021-2024

Datos de Alineación

Ejercicio:	2023	Unidad Administrativa Responsable:	Dirección de Educación
Alineación al Plan Nacional de Desarrollo:	II. Política social, I. Política y Gobierno.		
Alineación al Plan Estatal de Desarrollo:	Eje 4.- Desarrollo Social y Combate de la Desigualdad.		
Alineación al Plan Municipal de Desarrollo:	Eje 4.- Carrillo de Pie: Municipio de Bienestar.		
Nombre del Programa:	E07.- BIENESTAR SOCIAL		

Información del Indicador

Nombre del indicador	Método de cálculo	Tipo de fórmula	Nivel de la MIR
Porcentaje de instituciones educativas que han recibido mantenimiento.	(Número de instituciones educativas que han recibido mantenimiento / Número de instituciones educativas que han solicitado mantenimiento)*100	Porcentaje	1.1 ACTIVIDAD

Resumen Narrativo

Realización de mantenimiento a las instituciones educativas.

Frecuencia de Medición	Dimensión del indicador	Sentido del indicador
Trimestral	Eficiencia <input type="checkbox"/> Eficacia <input checked="" type="checkbox"/> Economía <input type="checkbox"/> Calidad <input type="checkbox"/>	Ascendente

Tipo de indicador

Medios de Verificación

Estratégico <input type="checkbox"/>	De Gestión <input checked="" type="checkbox"/>	Informe de servicios de mantenimientos de las instituciones educativas y evidencia fotográfica.
--------------------------------------	--	---

Programación de metas

Parametro de Evaluación			Línea Base			
Verde	De:	85.00	Línea Base			
	Igual o Mayor	100.00	Año	2020	2021	2022
Amarillo	De:	55.00	valor	0	12	24
	Hasta:	84.00	Año	Valor Absoluto		Valor Relativo
Rojo	De:	1.00	Meta Programada	2023	12	-50%
	Hasta:	54.00				

CALENDARIO EJECUTADO

Variables		1er Trim	2do Trim	3er Trim	4to Trim	Total
Numerador	(Número de instituciones educativas que han recibido mantenimiento /	3	3	3	3	12

CALENDARIO PROGRAMADO

Variables		1er Trim	2do Trim	3er Trim	4to Trim	Total
Denominador	Número de instituciones educativas que han solicitado mantenimiento)*100	3	3	3	3	12

LOGRO

Observaciones:	100%	100%	100%	100%	100%
----------------	------	------	------	------	------

PROF. HULFORD ALEJANDRO BARRERA ÁVILA.	DIRECTOR DE EDUCACIÓN MUNICIPAL	FIRMA DEL TITULAR DE LA UNIDAD ADMINISTRATIVA RESPONSABLE DEL INDICADOR
Nombre	Cargo	Firma del Titular de la Unidad Administrativa Responsable del Indicador
Fecha de elaboración		
1 DE ENERO AL 31 DE DICIEMBRE DEL 2023		





DATOS DE LA ENTIDAD

Ficha Técnica de Indicadores de Desempeño



Plan Municipal de Desarrollo 2021-2024

Datos de Alineación

Ejercicio:	2023	Unidad Administrativa Responsable:	Dirección de Educación
Alineación al Plan Nacional de Desarrollo:		II. Política social, I. Política y Gobierno.	
Alineación al Plan Estatal de Desarrollo:		Eje 4.- Desarrollo Social y Combate de la Desigualdad.	
Alineación al Plan Municipal de Desarrollo:		Eje 4.- Carrillo de Pie: Municipio de Bienestar.	
Nombre del Programa:		E07.- BIENESTAR SOCIAL	

Información del Indicador

Nombre del indicador	Método de cálculo	Tipo de fórmula	Nivel de la MIR
Porcentaje de homenajes cívicos conmemorables realizados.	(Número de homenajes cívicos conmemorables realizados/Número de homenajes cívicos conmemorables programados)*100	Porcentaje	1.2 ACTIVIDAD

Resumen Narrativo

Realización de homenajes cívicos conmemorables.

Frecuencia de Medición	Dimensión del indicador	Sentido del indicador
Trimestral	Eficiencia <input type="checkbox"/> Eficacia <input checked="" type="checkbox"/> Economía <input type="checkbox"/> Calidad <input type="checkbox"/>	Ascendente

Tipo de indicador

Medios de Verificación

Estrategico <input type="checkbox"/>	De Gestión <input checked="" type="checkbox"/>	Informe de actividades sobre los homenajes cívicos conmemorables y evidencia fotográfica
--------------------------------------	--	--

Programación de metas

Parametro de Evaluación			Línea Base		
Verde	De:	85.00	Línea Base		
	Igual o Mayor	100.00	Año	2020	2021
Amarillo	De:	55.00	valor	0	12
	Hasta:	84.00	Año	Valor Absoluto	Valor Relativo
Rojo	De:	1.00	Meta Programada	2023	27
	Hasta:	54.00			8%

CALENDARIO EJECUTADO

Variables		1er Trim	2do Trim	3er Trim	4to Trim	Total
Numerador	(Número de homenajes cívicos conmemorables realizados/	9	4	7	6	26


CALENDARIO PROGRAMADO

Variables		1er Trim	2do Trim	3er Trim	4to Trim	Total
Denominador	Número de homenajes cívicos conmemorables programados)*100	9	4	7	7	27

LOGRO

NO SE REALIZO UN HOMENAJE POR REMODELACION DEL PARQUE	100%	100%	100%	86%	96%
---	------	------	------	-----	-----

PROF. HULFORD ALEJANDRO BARRERA ÁVILA.	DIRECTOR DE EDUCACIÓN MUNICIPAL.	 DIRECCIÓN DE EDUCACIÓN MUNICIPAL GOBIERNO MUNICIPAL DE SAN JUAN
Nombre	Cargo	Firma del Titular de la Unidad Administrativa Responsable del Indicador
Fecha de elaboración		
1 DE ENERO AL 31 DE DICIEMBRE DEL 2023		





DATOS DE LA ENTIDAD

Ficha Técnica de Indicadores de Desempeño



Plan Municipal de Desarrollo 2021-2024

Datos de Alineación

Ejercicio:	2023	Unidad Administrativa Responsable:	Dirección de Educación
Alineación al Plan Nacional de Desarrollo:	II. Política social		
Alineación al Plan Estatal de Desarrollo:	Eje 4.- Desarrollo Social y Combate de la Desigualdad.		
Alineación al Plan Municipal de Desarrollo:	Eje 4.- Carrillo de Pie: Municipio de Bienestar.		
Nombre del Programa:	E07.- BIENESTAR SOCIAL		

Información del Indicador

Nombre del indicador	Método de cálculo	Tipo de fórmula	Nivel de la MIR
Porcentaje de concursos en fomento a los valores cívicos y políticos realizados.	(Número de concursos en fomento a los valores cívicos y políticos realizados/Número de concursos en fomento a los valores cívicos y políticos programados)*100	Porcentaje	1.4 ACTIVIDAD

Resumen Narrativo

Realización de concursos en fomento a los valores cívicos y políticos.

Frecuencia de Medición	Dimensión del indicador	Sentido del indicador
Trimestral	Eficiencia <input type="checkbox"/> Eficacia <input checked="" type="checkbox"/> Economía <input type="checkbox"/> Calidad <input type="checkbox"/>	Ascendente

Tipo de indicador

Medios de Verificación

Estratégico <input type="checkbox"/>	De Gestión <input checked="" type="checkbox"/>	Informe de actividades de los cursos en fomento a los valores cívicos y políticos y evidencia fotográfica
--------------------------------------	--	---

Programación de metas

Parametro de Evaluación		Línea Base				
Verde	De:	85.00	Línea Base			
	Igual o Mayor	100.00	Año	2020	2021	2022
Amarrillo	De:	55.00	valor	0	1	1
	Hasta:	84.00	Meta Programada	Año	Valor Absoluto	Valor Relativo
Rojo	De:	1.00		2023	1	0%
	Hasta:	54.00				

CALENDARIO EJECUTADO

Variables		1er Trim	2do Trim	3er Trim	4to Trim	Total
Numerador	(Número de concursos en fomento a los valores cívicos y políticos realizados/	0	1	0	0	1

CALENDARIO PROGRAMADO

Variables		1er Trim	2do Trim	3er Trim	4to Trim	Total
Denominador	Número de concursos en fomento a los valores cívicos y políticos programados)*100	0	1	0	0	1

LOGRO

	####	100%	####	####	100%
--	------	------	------	------	------

Observaciones:

PROF. HULFORD ALEJANDRO BARRERA ÁVILA,	DIRECTOR DE EDUCACIÓN MUNICIPAL.	
Nombre	Cargo	Firma del Titular de la Unidad Administrativa Responsable del Indicador

Fecha de elaboración

1 DE ENERO AL 31 DE DICIEMBRE DEL 2023



UN PUEBLO
EN TRANSFORMACIÓN



DATOS DE LA ENTIDAD

Ficha Técnica de Indicadores de Desempeño



Plan Municipal de Desarrollo 2021-2024

Datos de Alineación

Ejercicio:	2023	Unidad Administrativa Responsable:	Dirección de Educación
Alineación al Plan Nacional de Desarrollo:	II. Política social, I. Política y Gobierno.		
Alineación al Plan Estatal de Desarrollo:	Eje 4.- Desarrollo Social y Combate de la Desigualdad.		
Alineación al Plan Municipal de Desarrollo:	Eje 4.- Carrillo de Pie: Municipio de Bienestar.		
Nombre del Programa:	E07.- BIENESTAR SOCIAL		

Información del Indicador

Nombre del indicador	Método de cálculo	Tipo de fórmula	Nivel de la MIR
Porcentaje de concursos de juegos tradicionales realizados	$(\text{Número de concursos de juegos tradicionales realizados} / \text{Número de concursos de juegos tradicionales programados}) * 100$	Porcentaje	1.5 ACTIVIDAD

Resumen Narrativo

Realización de concursos de juegos tradicionales.

Frecuencia de Medición	Dimensión del indicador	Sentido del indicador
Trimestral	Eficiencia <input type="checkbox"/> Eficacia <input checked="" type="checkbox"/> Economía <input type="checkbox"/> Calidad <input type="checkbox"/>	Ascendente

Tipo de indicador

Estratégico

De Gestión

Medios de Verificación

Informe de actividades sobre los concursos de juegos tradicionales y evidencia fotográfica

Programación de metas

Parametro de Evaluación	Línea Base					
	De:	Igual o Mayor	Año	2020	2021	2022
Verde	De:	85.00	valor	0	0	1
	Hasta:	100.00		Año	Valor Absoluto	Valor Relativo
Amarillo	De:	55.00	Meta Programada	2023	1	0%
	Hasta:	84.00				
Rojo	De:	1.00				
	Hasta:	54.00				

CALENDARIO EJECUTADO

Numerador	Variables	1er Trim.	2do Trim.	3er Trim.	4to Trim.	Total
	(Número de concursos de juegos tradicionales realizados /	0	0	1	0	1

CALENDARIO PROGRAMADO

Denominador	Variables	1er Trim.	2do Trim.	3er Trim.	4to Trim.	Total
	(Número de concursos de juegos tradicionales programados)*100	0	0	1	0	1

LOGRO

Observaciones:		#####	#####	100%	#####	100%
----------------	--	-------	-------	------	-------	------

DIRECCIÓN DE EDUCACIÓN MUNICIPAL
GOBIERNO MUNICIPAL DE FELIPE BARRILLO

PROF. HULFORD ALEJANDRO BARRERA ÁVILA.	DIRECTOR DE EDUCACIÓN MUNICIPAL	Firma del Titular de la Unidad Administrativa Responsable del Indicador
Nombre	Cargo	
Fecha de elaboración		
1 DE ENERO AL 31 DE DICIEMBRE DEL 2023		





DATOS DE LA ENTIDAD

Ficha Técnica de Indicadores de Desempeño



Plan Municipal de Desarrollo 2021-2024

Datos de Alineación

Ejercicio:	2023	Unidad Administrativa Responsable:	Dirección de Educación.
Alineación al Plan Nacional de Desarrollo:	II. Política social, I. Política y Gobierno.		
Alineación al Plan Estatal de Desarrollo:	Eje 4.- Desarrollo Social y Combate de la Desigualdad.		
Alineación al Plan Municipal de Desarrollo:	Eje 4.- Carrillo de Pía: Municipio de Bienestar.		
Nombre del Programa:	E07.- BIENESTAR SOCIAL		

Información del Indicador

Nombre del indicador	Método de cálculo	Tipo de fórmula	Nivel de la MIR
Porcentaje de alumnos y alumnas que participaron en los círculos de lectura de nivel básico.	(Número de alumnos y alumnas que participaron en los círculos de lectura a nivel básico/Número de alumnos y alumnas programados atender en los círculos de lectura de nivel básico)*100.	Porcentaje	1.6 ACTIVIDAD

Resumen Narrativo

Realización de círculos de lectura a estudiantes de nivel básico.

Frecuencia de Medición	Dimensión del indicador	Sentido del indicador
Trimestral	Eficiencia <input type="checkbox"/> Eficacia <input checked="" type="checkbox"/> Economía <input type="checkbox"/> Calidad <input type="checkbox"/>	Ascendente

Tipo de indicador

Estrategico

De Gestión

Medios de Verificación

Informe de actividades de los alumnos y alumnas que participan en los círculos de lectura a nivel básico y evidencia fotográfica

Programación de metas

Parametro de Evaluación		Línea Base				
	De:	Igual o Mayor	Línea Base			
	De:	Hasta:	Año	2020	2021	2022
Verde			valor	0	0	40
Amarillo				0	0	40
Rojo				0	0	40
		Meta Programada	Año	Valor Absoluto	Valor Relativo	
			2023	40	0%	

CALENDARIO EJECUTADO

Variables		1er Trim	2do Trim	3er Trim	4to Trim	Total
Numerador	(Número de alumnos y alumnas que participaron en los círculos de lectura a nivel básico/	0	0	30	0	30

CALENDARIO PROGRAMADO

Variables		1er Trim	2do Trim	3er Trim	4to Trim	Total
Denominador	Número de alumnos y alumnas programados atender en los círculos de lectura de nivel básico)*100.	0	0	40	0	40

LOGRO

Observaciones:	1er Trim	2do Trim	3er Trim	4to Trim	Total
	####	####	75%	####	75%

PROF. HULFORD ALEJANDRO BARRERA ÁVILA.

DIRECTOR DE EDUCACIÓN MUNICIPAL

DIRECTOR DE EDUCACIÓN MUNICIPAL
 GOBIERNO MUNICIPAL DE
 PUEBLO EN TRANSFORMACIÓN
 2021 - 2024

Nombre

Cargo

Firma del Titular de la Unidad Administrativa Responsable del Indicador

Fecha de elaboración

1 DE ENERO AL 31 DE DICIEMBRE DEL 2023

Plan Municipal de Desarrollo 2021-2024

Datos de Alineación

Ejercicio:	2023	Unidad Administrativa Responsable:	Dirección de Salud.
Alineación al Plan Nacional de Desarrollo:	II. Política social, I. Política y Gobierno.		
Alineación al Plan Estatal de Desarrollo:	Eje 4.- Desarrollo Social y Combate de la Desigualdad.		
Alineación al Plan Municipal de Desarrollo:	Eje 4.- Carrillo de Pie: Municipio de Bienestar.		
Nombre del Programa:	E07.- BIENESTAR SOCIAL		

Información del Indicador

Nombre del indicador	Método de cálculo	Tipo de fórmula	Nivel de la MIR
Porcentaje de acciones de bienestar social en materia de salud realizadas.	(Número de acciones de bienestar social en materia de salud realizadas/ Número de acciones de bienestar social en materia de salud programadas)*100	Porcentaje	2. COMPONENTE

Resumen Narrativo

Realización de bienestar social en materia de salud.

Frecuencia de Medición	Dimensión del indicador				Sentido del indicador
Semestral	Eficiencia <input type="checkbox"/>	Eficacia <input checked="" type="checkbox"/>	Economía <input type="checkbox"/>	Calidad <input type="checkbox"/>	Ascendente

Tipo de indicador

Medios de Verificación

Estratégico <input type="checkbox"/>	De Gestión <input checked="" type="checkbox"/>	Informe de actividades sobre materia de salud.
--------------------------------------	--	--

Programación de metas

Parametro de Evaluación			Línea Base			
Verde	De:	85.00	Línea Base			
	Igual o Mayor	100.00	Año	2021	2022	2023
Amarillo	De:	85.00	valor			
	Hasta:	84.00	Año	Valor Absoluto	Valor Relativo	
Rojo	De:	1.00	Meta Programada	2022	1574	100%
	Hasta:	84.00				

CALENDARIO EJECUTADO

Variables		1er Trim.	2do Trim.	3er Trim.	4to Trim.	Total
Numerador	(Número de acciones de bienestar social en materia de salud realizadas/	0	790	0	784	1574

CALENDARIO PROGRAMADO

Variables		1er Trim.	2do Trim.	3er Trim.	4to Trim.	Total
Denominador	Numero de acciones de bienestar social en materia de salud programadas]*100	0	790	0	784	1574

LOGRO

		#####	100%	%	100%	100%
--	--	-------	------	---	------	------

Observaciones:

L.E. EDUAR RAFAEL AGUILAR TUN	Director de Salud Municipal	 FIRMA DEL TITULAR DE LA UNIDAD ADMINISTRATIVA DIRECCIÓN DE SALUD GOBIERNO MUNICIPAL DE FELIPE CARRILLO PUERTO 2021 - 2024
Nombre	Cargo	
Fecha de elaboración		
1 DE ENERO AL 31 DE DICIEMBRE DEL 2023		

Plan Municipal de Desarrollo 2021-2024

Datos de Alineación

Ejercicio:	2023	Unidad Administrativa Responsable:	Dirección de Salud.
Alineación al Plan Nacional de Desarrollo:		II. Política social, I. Política y Gobierno.	
Alineación al Plan Estatal de Desarrollo:		Eje 4.- Desarrollo Social y Combate de la Desigualdad.	
Alineación al Plan Municipal de Desarrollo:		Eje 4.- Carrillo de Pie: Municipio de Bienestar.	
Nombre del Programa:		E07.- BIENESTAR SOCIAL	

Información del Indicador

Nombre del indicador	Método de cálculo	Tipo de fórmula	Nivel de la MIR
Porcentaje de alumnos y alumnas que concluyeron los talleres de educación sexual.	Numero de alumnos y alumnas que concluyeron los talleres de educación sexual/Numero de alumnos y alumnas programados atender en los talleres de educación sexual *100	Porcentaje	2.1 ACTIVIDAD

Resumen Narrativo

Impartición de talleres sobre educación sexual en escuelas secundarias y escuelas medio superior.

Frecuencia de Medición	Dimensión del indicador	Sentido del indicador
Trimestral	Eficiencia <input type="checkbox"/> Eficacia <input checked="" type="checkbox"/> Economía <input type="checkbox"/> Calidad <input type="checkbox"/>	Ascendente

Tipo de indicador

Medios de Verificación

Estratégico <input type="checkbox"/>	De Gestión <input checked="" type="checkbox"/>	Programa del taller de educación sexual, lista de asistencia de los alumnos en los talleres de educación sexual y evidencia fotográfica.
--------------------------------------	--	--

Programación de metas

Parametro de Evaluación			Línea Base		
Verde	De:	85.00	Línea Base		
	Igual o Mayor	100.00	Año	2021	2022
Amarrillo	De:	55.00	valor		1300
	Hasta:	84.00	Año	Valor Absoluto	Valor Relativo
Rojo	De:	1.00	2023	352	-73%
	Hasta:	54.00			

CALENDARIO EJECUTADO

Variables		1er Trím	2do Trím	3er Trím	4to Trím	Total
Numerador	Numero de alumnos y alumnas que concluyeron los talleres de educación sexual/	88	88	88	88	352

CALENDARIO PROGRAMADO

Variables		1er Trím	2do Trím	3er Trím	4to Trím	Total
Denominador	Numero de alumnos y alumnas programados atender en los talleres de educación sexual *100	88	88	88	88	352

LOGRO

	100%	100%	100%	100%	100%
--	------	------	------	------	------

Observaciones:

L.E. EDUAR RAFAEL AGULAR TU	Director de Salud Municipal	<p style="font-weight: bold; font-size: 1.2em;">DIRECCIÓN DE SALUD</p> <p style="font-weight: bold; font-size: 1.2em;">GOBIERNO MUNICIPAL</p> <p style="font-weight: bold; font-size: 1.2em;">FELIPE CARRILLO</p> <p style="font-weight: bold; font-size: 1.2em;">PUERTO</p> <p style="font-weight: bold; font-size: 1.2em;">2021 - 2024</p> <p style="font-weight: bold; font-size: 1.2em;">UN PUEBLO</p> <p style="font-weight: bold; font-size: 1.2em;">EN TRANSFORMACIÓN</p>
Nombre	Cargo	
Fecha de elaboración		

1 DE ENERO AL 31 DE DICIEMBRE DEL 2023

Plan Municipal de Desarrollo 2021-2024

Datos de Alineación

Ejercicio:	2022	Unidad Administrativa Responsable:	Dirección de Salud.
Alineación al Plan Nacional de Desarrollo:	II. Política social, I. Política y Gobierno.		
Alineación al Plan Estatal de Desarrollo:	Eje 4.- Desarrollo Social y Combate de la Desigualdad.		
Alineación al Plan Municipal de Desarrollo:	Eje 4.- Carrillo de Pie: Municipio de Bienestar.		
Nombre del Programa:	E07.- BIENESTAR SOCIAL		

Información del Indicador

Nombre del indicador	Método de cálculo	Tipo de fórmula	Nivel de la MIR
Porcentaje de alumnos y alumnas que concluyeron los talleres sobre adicciones.	(Numero de alumnos y alumnas que concluyeron los talleres sobre adicciones/Numero de alumnos y alumnas programados atender en los talleres de adicciones)*100	Porcentaje	2.2 ACTIVIDAD

Resumen Narrativo

Impartición de talleres sobre las adicciones en escuelas secundarias y escuelas medio superior.

Frecuencia de Medición	Dimensión del indicador				Sentido del indicador
Trimestral	Eficiencia <input type="checkbox"/>	Eficacia <input checked="" type="checkbox"/>	Economía <input type="checkbox"/>	Calidad <input type="checkbox"/>	Ascendente

Tipo de indicador

Medios de Verificación

Estratégico <input type="checkbox"/>	De Gestión <input checked="" type="checkbox"/>	Programa del taller sobre adicciones, lista de asistencia y evidencia fotográfica.
--------------------------------------	--	--

Programación de metas

Parametro de Evaluación			Línea Base			
Verde	De:	85.00	Línea Base			
	Igual o Mayor	100.00	Año	2021	2022	2023
Amarillo	De:	55.00	valor			870
	Hasta:	84.00	Año	Valor Absoluto	Valor Relativo	
Rojo	De:	1.00	Meta Programada	2023	252	-71%
	Hasta:	54.00				

CALENDARIO EJECUTADO


Variables		1er Trim	2do Trim	3er Trim	4to Trim	Total
Numerador	(Numero de alumnos y alumnas que concluyeron los talleres sobre adicciones/	63	63	63	63	252

CALENDARIO PROGRAMADO

Variables		1er Trim	2do Trim	3er Trim	4to Trim	Total
Denominador	Numero de alumnos y alumnas programados atender en los talleres de adicciones)*100	63	63	63	63	252

LOGRO

Observaciones:	100%	100%	100%	100%	100%
----------------	------	------	------	------	------

L.E. EDUAR RAFAEL AGUILAR TUN	Director de Salud Municipal	 DIRECCIÓN DE SALUD GOBIERNO MUNICIPAL FELIPE CARRILLO PUERTO 2021 - 2024 UN PUEBLO EN TRANSFORMACIÓN
Nombre	Cargo	
Fecha de elaboración		

1 DE ENERO AL 31 DE DICIEMBRE DEL 2023

Plan Municipal de Desarrollo 2021-2024

Datos de Alineación

Ejercicio:	2023	Unidad Administrativa Responsable:	Dirección de Salud.
Alineación al Plan Nacional de Desarrollo:	II. Política social, I. Política y Gobierno.		
Alineación al Plan Estatal de Desarrollo:	Eje 4.- Desarrollo Social y Combate de la Desigualdad.		
Alineación al Plan Municipal de Desarrollo:	Eje 4.- Carrillo de Pie: Municipio de Bienestar.		
Nombre del Programa:	E07.- BIENESTAR SOCIAL		

Información del Indicador

Nombre del indicador	Método de cálculo	Tipo de fórmula	Nivel de la MIR
Porcentaje de consultas otorgadas.	(Numero de consultas medicas otorgadas/Numero de personas que solicitan consultas medicas)*100	Porcentaje	2.3 ACTIVIDAD

Resumen Narrativo

Otorgamiento de consultas médicas.

Frecuencia de Medición	Dimensión del indicador				Sentido del indicador
Trimestral	Eficiencia <input type="checkbox"/>	Eficacia <input checked="" type="checkbox"/>	Economía <input type="checkbox"/>	Calidad <input type="checkbox"/>	Ascendente

Tipo de indicador

Medios de Verificación

Estratégico <input type="checkbox"/>	De Gestión <input checked="" type="checkbox"/>	Registro de consultas medicas.
--------------------------------------	--	--------------------------------

Programación de metas

Parametro de Evaluación		Línea Base		
Verde	De:	85.00	Línea Base	
	Igual o Mayor	100.00	Año	2021
Amarrillo	De:	55.00	valor	2022
	Hasta:	84.00	Año	2023
Rojo	De:	1.00	Meta Programada	Valor Absoluto
	Hasta:	54.00	2023	801
				Valor Relativo
				800
				0%

CALENDARIO EJECUTADO

Variables		1er Trim	2do Trim	3er Trim	4to Trim	Total
Numerador	(Numero de consultas medicas otorgadas/	219	194	194	194	801


CALENDARIO PROGRAMADO

Variables		1er Trim	2do Trim	3er Trim	4to Trim	Total
Denominador	Numero de personas que solicitan consultas medicas)*100	219	194	194	194	801

LOGRO

		100%	100%	100%	100%	100%
--	--	------	------	------	------	------

Observaciones:

L.E. EDUAR RAFAEL AGULAR TUN	Director de Salud Municipal	 DIRECCIÓN DE SALUD Firma del Titular de la Unidad Administrativa Responsable del Indicador FELIPE CARRILLO PUERTO 2023-2024
Nombre	Cargo	
Fecha de elaboración		

1 DE ENERO AL 31 DE DICIEMBRE DEL 2023

Plan Municipal de Desarrollo 2021-2024

Datos de Alineación

Ejercicio:	2022	Unidad Administrativa Responsable:	Dirección de Salud.
Alineación al Plan Nacional de Desarrollo:	II. Política social, I. Política y Gobierno.		
Alineación al Plan Estatal de Desarrollo:	Eje 4.- Desarrollo Social y Combate de la Desigualdad.		
Alineación al Plan Municipal de Desarrollo:	Eje 4.- Carrillo de Pie: Municipio de Bienestar.		
Nombre del Programa:	E07.- BIENESTAR SOCIAL		

Información del Indicador

Nombre del indicador	Método de cálculo	Tipo de fórmula	Nivel de la MIR
Porcentaje de consultas nutricionales otorgadas.	(Número de consultas nutricionales otorgadas/Número de personas que solicitaron consultas nutricionales)*100	Porcentaje	2.4 ACTIVIDAD

Resumen Narrativo

Otorgamiento de consultas nutricionales.

Frecuencia de Medición	Dimensión del Indicador	Sentido del indicador
Trimestral	Eficiencia <input type="checkbox"/> Eficacia <input checked="" type="checkbox"/> Economía <input type="checkbox"/> Calidad <input type="checkbox"/>	Ascendente

Tipo de indicador

Medios de Verificación

Estratégico <input type="checkbox"/>	De Gestión <input checked="" type="checkbox"/>	Registro de consultas nutricionales.
--------------------------------------	--	--------------------------------------

Programación de metas

Parametro de Evaluación			Línea Base			
Verde	De:	85.00	Línea Base			
	Igual o Mayor	100.00	Año	2021	2022	2023
Amarrillo	De:	55.00	valor			400
	Hasta:	84.00	Año	Valor Absoluto	Valor Relativo	
Rojo	De:	1.00	Meta Programada	2023	400	0%
	Hasta:	54.00				

CALENDARIO EJECUTADO


Variables		1er Trim	2do Trim	3er Trim	4to Trim	Total
Numerador	(Número de consultas nutricionales otorgadas/	90	104	103	103	400

CALENDARIO PROGRAMADO

Variables		1er Trim	2do Trim	3er Trim	4to Trim	Total
Denominador	Número de personas que solicitaron consultas nutricionales)*100	90	104	103	103	400

LOGRO

0%	5%	100%	100%	100%
----	----	------	------	------

L.E. EDUAR RAFAEL AGUIJAR TUN	Director de Salud Municipal	 DIRECCIÓN DE SALUD Firma del Titular de la Unidad Administrativa Responsable del Indicador
Nombre	Cargo	

Fecha de elaboración

1 DE ENERO AL 31 DE DICIEMBRE DEL 2023

Plan Municipal de Desarrollo 2021-2024

Datos de Alineación

Ejercicio:	2022	Unidad Administrativa Responsable:	Dirección de Salud.
Alineación al Plan Nacional de Desarrollo:	II. Política social, I. Política y Gobierno.		
Alineación al Plan Estatal de Desarrollo:	Eje 4.- Desarrollo Social y Combate de la Desigualdad.		
Alineación al Plan Municipal de Desarrollo:	Eje 4.- Carrillo de Pie: Municipio de Bienestar.		
Nombre del Programa:	E07.- BIENESTAR SOCIAL		

Información del Indicador

Nombre del indicador	Método de cálculo	Tipo de fórmula	Nivel de la MIR
Porcentaje de consultas dentales otorgadas.	(Numero de consultas dentales otorgadas/Numero de personas que solicitaron consultas dentales)*100	Porcentaje	2.5 ACTIVIDAD

Resumen Narrativo

Otorgamiento de consultas dentales.

Frecuencia de Medición	Dimensión del Indicador	Sentido del indicador
Trimestral	Eficiencia <input type="checkbox"/> Eficacia <input checked="" type="checkbox"/> Economía <input type="checkbox"/> Calidad <input type="checkbox"/>	Ascendente

Tipo de indicador

Medios de Verificación

Estrategico

De Gestión

Registro de consultas dentales.

Programación de metas

Parametro de Evaluación			Línea Base			
Verde	De:	85.00	Línea Base			
	Igual o Mayor	100.00	Año	2021	2022	2023
Amarillo	De:	55.00	valor			575
	Hasta:	84.00	Meta Programada	Año	Valor Absoluto	Valor Relativo
Rojo	De:	1.00		2022	250	-57%
	Hasta:	54.00				

CALENDARIO EJECUTADO

Variables		1er Trim	2do Trim	3er Trim	4to Trim	Total
Numerador	(Numero de consultas dentales otorgadas/	50	67	67	66	250


CALENDARIO PROGRAMADO

Variables		1er Trim	2do Trim	3er Trim	4to Trim	Total
Denominador	Numero de personas que solicitaron consultas dentales)*100	50	67	67	66	250

LOGRO

100%	100%	100%	100%	100%
------	------	------	------	------

Observaciones:

L.E. EDUAR RAFAEL AGUILAR TUN	Director de Salud Municipal	 DIRECCIÓN DE SALUD Firma del Titular de la Unidad Administrativa Responsable del Indicador FELIPE CARRILLO PUERTO RICO 2021-2024 UN PUEBLO EN TRANSFORMACIÓN
Nombre	Cargo	
Fecha de elaboración		

1 DE ENERO AL 31 DE DICIEMBRE DEL 2023

Plan Municipal de Desarrollo 2021-2024

Datos de Alineación

Ejercicio:	2022	Unidad Administrativa Responsable:	Dirección de Salud.
Alineación al Plan Nacional de Desarrollo:	II. Política social, I. Política y Gobierno.		
Alineación al Plan Estatal de Desarrollo:	Eje 4.- Desarrollo Social y Combate de la Desigualdad.		
Alineación al Plan Municipal de Desarrollo:	Eje 4.- Carrillo de Pie: Municipio de Bienestar.		
Nombre del Programa:	E07.- BIENESTAR SOCIAL		

Información del Indicador

Nombre del indicador	Método de cálculo	Tipo de fórmula	Nivel de la MIR
Porcentaje de pacientes trasladados a hospitales.	(Número de pacientes trasladados a hospitales/Número de pacientes que solicitaron traslado a hospitales)*100.	Porcentaje	2.6 ACTIVIDAD

Resumen Narrativo

Gestión de traslados a hospitales.

Frecuencia de Medición	Dimensión del indicador				Sentido del indicador
Trimestral	Eficiencia <input type="checkbox"/>	Eficacia <input checked="" type="checkbox"/>	Economía <input type="checkbox"/>	Calidad <input type="checkbox"/>	Ascendente

Tipo de indicador

Medios de Verificación

Estratégico <input type="checkbox"/>	De Gestión <input checked="" type="checkbox"/>	Hojas de aceptación del paciente para traslados a hospitales.
--------------------------------------	--	---

Programación de metas

Parametro de Evaluación		Línea Base				
Verde	De:	85.00	Línea Base			
	Igual o Mayor	100.00	Año	2021	2022	2023
Amarillo	De:	55.00	valor			80
	Hasta:	84.00	Meta Programada	Año	Valor Absoluto	Valor Relativo
Rojo	De:	1.00		2023	30	-63%
	Hasta:	54.00				

CALENDARIO EJECUTADO


Variables		1er Trim	2do Trim	3er Trim	4to Trim	Total
Numerador	(Número de pacientes trasladados a hospitales/	3	9	9	9	30

CALENDARIO PROGRAMADO

Variables		1er Trim	2do Trim	3er Trim	4to Trim	Total
Denominador	Número de pacientes que solicitaron traslado a hospitales)*100,	3	9	9	9	30

LOGRO

100%	100%	100%	100%	100%
------	------	------	------	------

L.E. EDUAR RAFAEL AGUILAR TUN	Director de Salud Municipal	 DIRECCIÓN DE SALUD Firma del Titular de la Unidad Administrativa Responsable del Indicador
Nombre	Cargo	

Fecha de elaboración

1 DE ENERO AL 31 DE DICIEMBRE DEL 2023



DATOS DE LA ENTIDAD

Ficha Técnica de Indicadores de Desempeño



M. AYUNTAMIENTO DE
FELIPE CARRILLO PUERTO
2021 - 2024

Plan Municipal de Desarrollo 2021-2024

Datos de Alineación

Ejercicio:	2023	Unidad Administrativa Responsable:	Dirección de Salud.
Alineación al Plan Nacional de Desarrollo:	II. Política social, I. Política y Gobierno.		
Alineación al Plan Estatal de Desarrollo:	Eje 4.- Desarrollo Social y Combate de la Desigualdad.		
Alineación al Plan Municipal de Desarrollo:	Eje 4.- Carrillo de Pie: Municipio de Bienestar.		
Nombre del Programa:	E07.- BIENESTAR SOCIAL		

Información del Indicador

Nombre del indicador	Método de cálculo	Tipo de fórmula	Nivel de la MIR
Porcentaje de brigadas de salud realizadas.	(Numero de brigadas de salud realizadas/Numero de brigadas de salud programadas)*100	Porcentaje	2.7 ACTIVIDAD

Resumen Narrativo

Realización de brigadas de Salud.

Frecuencia de Medición	Dimensión del indicador	Sentido del Indicador
Trimestral	Eficiencia <input type="checkbox"/> Eficacia <input checked="" type="checkbox"/> Economía <input type="checkbox"/> Calidad <input type="checkbox"/>	Ascendente

Tipo de indicador

Medios de Verificación

Estrategico <input type="checkbox"/>	De Gestión <input checked="" type="checkbox"/>	Informe de actividades sobre las brigadas de salud, calendario de programación de brigadas de salud y evidencia fotográfica.
--------------------------------------	--	--

Programación de metas

Verde	Parametro de Evaluación		Línea Base			
	De:	Hasta:	Año	2020	2021	2022
Amarrillo	De:	85.00	valor	0	0	23
	Hasta:	100.00		Año	Valor Absoluto	Valor Relativo
Rojo	De:	55.00	Meta Programada	2023	65	183%
	Hasta:	84.00				

CALENDARIO EJECUTADO

Numerador	Variables	Variables				
		1er Trím.	2do Trím.	3er Trím.	4to Trím.	Total
	(Numero de brigadas de salud realizadas/	27	13	13	12	65

CALENDARIO PROGRAMADO

Denominador	Variables	Variables				
		1er Trím.	2do Trím.	3er Trím.	4to Trím.	Total
	Numero de brigadas de salud programadas)*100	27	13	13	12	65

LOGRO

Observaciones:	100%	100%	100%	100%	100%
----------------	------	------	------	------	------

L.E. EDUAR RAFAEL AGUILAR TUN	Director de Salud Municipal	 FELIPE CARRILLO
Nombre	Cargo	
Fecha de elaboración		
1 DE ENERO AL 31 DE DICIEMBRE DEL 2023		

4
LO
CIÓN

Plan Municipal de Desarrollo 2021-2024

Datos de Alineación

Ejercicio:	2023	Unidad Administrativa Responsable:	Coordinación de Control Animal
Alineación al Plan Nacional de Desarrollo:		II. Política social, I. Política y Gobierno.	
Alineación al Plan Estatal de Desarrollo:		Eje 4.- Desarrollo Social y Combate de la Desigualdad.	
Alineación al Plan Municipal de Desarrollo:		Eje 4.- Carrillo de Pie: Municipio de Bienestar.	
Nombre del Programa:		E07.- BIENESTAR SOCIAL	

Información del Indicador

Nombre del indicador	Método de cálculo	Tipo de fórmula	Nivel de la MIR
Porcentaje de acciones bienestar animal realizadas.	(Numero de acciones de bienestar animal realizadas/ Numero de acciones de bienestar animal programadas)*100	Porcentaje	3. COMPONENTE

Resumen Narrativo

Acciones de bienestar animal realizadas.

Frecuencia de Medición	Dimensión del Indicador	Sentido del Indicador
Semestral	Eficiencia <input type="checkbox"/> Eficacia <input checked="" type="checkbox"/> Economía <input type="checkbox"/> Calidad <input type="checkbox"/>	Ascendente

Tipo de indicador

Medios de Verificación

Estrategico

De Gestión

Informe de actividades sobre el bienestar animal.

Programación de metas

Parametro de Evaluación			Línea Base			
Verde	De:	85.00	Línea Base			
	Igual o Mayor	100.00	Año	2020	2021	2022
Amarillo	De:	55.00	valor	321	0	5
	Hasta:	84.00	Año	Valor Absoluto		Valor Relativo
Rojo	De:	1.00	Meta Programada	2023	6	100%
	Hasta:	54.00				

CALENDARIO EJECUTADO


Variables		1er Trim	2do Trim	3er Trim	4to Trim	Total
Numerador	(Numero de acciones de bienestar animal realizadas/	0	3	0	3	6

CALENDARIO PROGRAMADO

Variables		1er Trim	2do Trim	3er Trim	4to Trim	Total
Denominador	Numero de acciones de bienestar animal programadas)*100	0	3	0	3	6

LOGRO

Observaciones:	LOGRO	100%
----------------	-------	------

M.V.Z. GLADYS CONCEPCION PATRON HERNANDEZ	COORDINADORA DE CONTROL ANIMAL	 COORDINACIÓN DE CONTROL ANIMAL Firma del Responsable de la Unidad Administrativa Responsable del Indicador FELIPE CARRILLO PUERTO 2021 - 2024
Nombre	Cargo	
Fecha de elaboración		
1 DE ENERO AL 31 DE DICIEMBRE DEL 2023		

Plan Municipal de Desarrollo 2021-2024

Datos de Alineación

Ejercicio:	2023	Unidad Administrativa Responsable:	Coordinación de Control Animal
Alineación al Plan Nacional de Desarrollo:	II. Política social, I. Política y Gobierno.		
Alineación al Plan Estatal de Desarrollo:	Eje 4.- Desarrollo Social y Combate de la Desigualdad.		
Alineación al Plan Municipal de Desarrollo:	Eje 4.- Carrillo de Pie: Municipio de Bienestar.		
Nombre del Programa:	E07.- BIENESTAR SOCIAL		

Información del Indicador

Nombre del indicador	Método de cálculo	Tipo de fórmula	Nivel de la MIR
Porcentaje de vacunas antirrábicas aplicadas.	(Numero de vacunas antirrábicas aplicadas/Numero de vacunas antirrábicas programadas)*100	Porcentaje	3.1 ACTIVIDAD

Resumen Narrativo

Realización de campañas de vacunación antirrábica.

Frecuencia de Medición	Dimensión del indicador	Sentido del indicador
Trimestral	Eficiencia <input type="checkbox"/> Eficacia <input checked="" type="checkbox"/> Economía <input type="checkbox"/> Calidad <input type="checkbox"/>	Ascendente

Tipo de Indicador

Medios de Verificación

Estratégico <input type="checkbox"/>	De Gestión <input checked="" type="checkbox"/>	Registro de vacunación antirrábica.
--------------------------------------	--	-------------------------------------

Programación de metas

Parametro de Evaluación			Línea Base			
Verde	De:	85.00	Línea Base			
	Igual o Mayor	100.00	Año	2020	2021	2022
Amarrillo	De:	55.00	valor	98	25	150
	Hasta:	84.00	Año	Valor Absoluto		Valor Relativo
Rojo	De:	1.00	Meta Programada	2023	160	7%
	Hasta:	54.00				

CALENDARIO EJECUTADO

Variables		1er Trín.	2do Trín.	3er Trín.	4to Trín.	Total
Numerador	(Numero de vacunas antirrábicas aplicadas/	40	60	30	30	160

CALENDARIO PROGRAMADO

Variables		1er Trín.	2do Trín.	3er Trín.	4to Trín.	Total
Denominador	Numero de vacunas antirrábicas programadas)*100	40	60	30	30	160

LOGRO

	100%	100%	100%	100%	100%
--	------	------	------	------	------

Observaciones:

M.V.Z. GLADYS CONCEPCION PATRON HERNANDEZ	COORDINADORA DE CONTROL ANIMAL	
Nombre	Cargo	Firma del Titular de la Unidad Administrativa Responsable del Indicador
Fecha de elaboración		
1 DE ENERO AL 31 DE DICIEMBRE DEL 2023		

COORDINACIÓN DE
CONTROL ANIMAL

G. PATRON HERNANDEZ

FELIPE CARRILLO
PUERTO

2021 - 2024

UN PUEBLO
EN TRANSFORMACIÓN

Plan Municipal de Desarrollo 2021-2024

Datos de Alineación

Ejercicio:	2023	Unidad Administrativa Responsable:	Coordinación de Control Animal
Alineación al Plan Nacional de Desarrollo:	II. Política social, I. Política y Gobierno.		
Alineación al Plan Estatal de Desarrollo:	Eje 4.- Desarrollo Social y Combate de la Desigualdad.		
Alineación al Plan Municipal de Desarrollo:	Eje 4.- Carrillo de Pio: Municipio de Bienestar.		
Nombre del Programa:	E07.- BIENESTAR SOCIAL		

Información del Indicador

Nombre del indicador	Método de cálculo	Tipo de fórmula	Nivel de la MIR
Porcentaje de atención quirúrgica y preventiva a animales aplicada.	(Número de atenciones quirúrgica y preventivas a animales aplicadas/Número de atenciones quirúrgicas y preventiva a animales programadas)*100	Porcentaje	3.2 ACTIVIDAD

Resumen Narrativo

Realización de campañas de atención quirúrgica y preventiva animal (cirugías, esterilización, eutanasia, etc.).

Frecuencia de Medición	Dimensión del indicador				Sentido del indicador
Trimestral	Eficiencia <input type="checkbox"/>	Eficacia <input checked="" type="checkbox"/>	Economía <input type="checkbox"/>	Calidad <input type="checkbox"/>	Ascendente

Tipo de indicador

Medios de Verificación

Estrategico <input type="checkbox"/>	De Gestión <input checked="" type="checkbox"/>	Registro de atención quirúrgica y preventiva a animales.
--------------------------------------	--	--

Programación de metas

Parametro de Evaluación		Línea Base				
Verde	De:	85.00	Línea Base			
	Igual o Mayor	100.00	Año	2020	2021	2022
Amarillo	De:	55.00	valor	220	51	222
	Hasta:	84.00	Año	Valor Absoluto	Valor Relativo	
Rojo	De:	1.00	Meta Programada	2023	250	13%
	Hasta:	54.00				

CALENDARIO EJECUTADO


Variables		1er Tris	2do Tris	3er Tris	4to Tris	Total
Numerador	(Número de atenciones quirúrgica y preventivas a animales aplicadas/	50	75	75	50	250

CALENDARIO PROGRAMADO

Variables		1er Tris	2do Tris	3er Tris	4to Tris	Total
Denominador	Número de atenciones quirúrgicas y preventiva a animales programadas)*100	50	75	75	50	250

LOGRO

Observaciones:	100%	100%	100%	100%	100%
----------------	------	------	------	------	------

M.V.Z. GLADYS CONCEPCION PATRON HERNANDEZ	COORDINADORA DE CONTROL ANIMAL	 COORDINACIÓN DE CONTROL ANIMAL Firma del Titular de la Unidad Administrativa Responsable del Indicador FELIPE CARRILLO PUERTO 2021 - 2024
Nombre	Cargo	
Fecha de elaboración		

1 DE ENERO AL 31 DE DICIEMBRE DEL 2023

Plan Municipal de Desarrollo 2021-2024

Datos de Alineación

Ejercicio:	2023	Unidad Administrativa Responsable:	Coordinación de Control Animal
Alineación al Plan Nacional de Desarrollo:	II. Política social, I. Política y Gobierno.		
Alineación al Plan Estatal de Desarrollo:	Eje 4.- Desarrollo Social y Combate de la Desigualdad.		
Alineación al Plan Municipal de Desarrollo:	Eje 4.- Carrillo de Pie: Municipio de Bienestar.		
Nombre del Programa:	E07.- BIENESTAR SOCIAL		

Información del Indicador

Nombre del indicador	Método de cálculo	Tipo de fórmula	Nivel de la MIR
Porcentaje de animales domésticos en situación de abandono reubicados.	(Número de animales domésticos en situación de abandono reubicados/Número de animales domésticos en situación de abandono reportados) *100	Porcentaje	3.3 ACTIVIDAD

Resumen Narrativo

Reubicación de animales domésticos en situación de abandono.

Frecuencia de Medición	Dimensión del indicador	Sentido del indicador
Trimestral	Eficiencia <input type="checkbox"/> Eficacia <input checked="" type="checkbox"/> Economía <input type="checkbox"/> Calidad <input type="checkbox"/>	Ascendente

Tipo de indicador

Medios de Verificación

Estratégico <input type="checkbox"/>	De Gestión <input checked="" type="checkbox"/>	Informe de actividades de animales domésticos en situación de abandono reubicados, hojas de reporte y evidencia fotográfica.
--------------------------------------	--	--

Programación de metas

Parametro de Evaluación		Línea Base		
Verde	De:	85.00	Línea Base	
	Igual o Mayor	100.00	Año	2020
Amarrillo	De:	55.00	valor	5
	Hasta:	84.00	Año	Valor Absoluto
Rojo	De:	1.00	2023	Valor Relativo
	Hasta:	54.00	15	50%

CALENDARIO EJECUTADO


Variables		1er Trín	2do Trín	3er Trín	4to Trín	Total
Numerador	(Número de animales domésticos en situación de abandono reubicados/	3	4	4	4	15

CALENDARIO PROGRAMADO

Variables		1er Trín	2do Trín	3er Trín	4to Trín	Total
Denominador	Número de animales domésticos en situación de abandono reportados) *100	3	4	4	4	15

LOGRO

Observaciones:	100%	100%	100%	100%	100%
----------------	------	------	------	------	------

M.V.Z. GLADYS CONCEPCION PATRON HERNANDEZ	COORDINADORA DE CONTROL ANIMAL	 COORDINACIÓN DE CONTROL ANIMAL Firma del Titular de la Unidad Administrativa Responsable del Indicador: FELIPE CARRILLO
Nombre	Cargo	
Fecha de elaboración		
1 DE ENERO AL 31 DE DICIEMBRE DEL 2023		

Plan Municipal de Desarrollo 2021-2024

Datos de Alineación

Ejercicio:	2023	Unidad Administrativa Responsable:	Dirección del Consejo de la Juventud y el Deporte
Alineación al Plan Nacional de Desarrollo:		II. Política social, I. Política y Gobierno.	
Alineación al Plan Estatal de Desarrollo:		Eje 4.- Desarrollo Social y Combate de la Desigualdad.	
Alineación al Plan Municipal de Desarrollo:		Eje 4.- Carrillo de Pie: Municipio de Bienestar.	
Nombre del Programa:		E07.- BIENESTAR SOCIAL	

Información del Indicador

Nombre del indicador	Método de calculo	Tipo de fórmula	Nivel de la MIR
Porcentaje de acciones de bienestar social para la juventud y el deporte realizadas.	(Numero de acciones de bienestar social para la juventud y el deporte realizadas/Numero de acciones de bienestar social para la juventud y el deporte programadas)*100	Porcentaje	4. COMPONENTE

Resumen Narrativo

Acciones de bienestar social para la juventud y el deporte Implementada.

Frecuencia de Medición	Dimensión del Indicador	Sentido del indicador
Semestral	Eficiencia <input type="checkbox"/> Eficacia <input checked="" type="checkbox"/> Economía <input type="checkbox"/> Calidad <input type="checkbox"/>	Ascendente.

Tipo de indicador

Medios de Verificación

Estrategico <input type="checkbox"/>	De Gestión <input checked="" type="checkbox"/>	Informe de actividades sobre el bienestar social de la juventud y el deporte y Evidencia fotográfica
--------------------------------------	--	--

Programación de metas

Parametro de Evaluación		Línea Base				
Verde	De:	85.00	Línea Base			
	Igual o Mayor	100.00	Año	2020	2021	2022
Amarrillo	De:	55.00	valor	0	83	
	Hasta:	84.00	Año	Valor Absoluto	Valor Relativo	
Rojo	De:	1.00	Meta Programada	2023	24	-71%
	Hasta:	54.00				

CALENDARIO EJECUTADO

Variables		1er Trim.	2do Trim.	3er Trim.	4to Trim.	Total
Numerador	(Numero de acciones de bienestar social para la juventud y el deporte realizadas/	0	12	0	12	24

CALENDARIO PROGRAMADO

Variables		1er Trim.	2do Trim.	3er Trim.	4to Trim.	Total
Denominador	Numero de acciones de bienestar social para la juventud y el deporte programadas)*100	0	12	0	12	24

LOGRO

		###	100%	###	100%	100%
--	--	-----	------	-----	------	------

MTRA. NADIA SUGELY SALAZAR VARELA	DIRECTORA PARA EL CONSEJO DE LA JUVENTUD Y EL DEPORTE	
Nombre	Cargo	Firma del Titular de la Unidad Administrativa Responsable del Indicador
Fecha de elaboración		
1 DE ENERO AL 31 DE DICIEMBRE DEL 2023		

Plan Municipal de Desarrollo 2021-2024

Datos de Alineación

Ejercicio:	2023	Unidad Administrativa Responsable:	Dirección del Consejo de la Juventud y el Deporte
Alineación al Plan Nacional de Desarrollo:	II. Política social, I. Política y Gobierno.		
Alineación al Plan Estatal de Desarrollo:	Eje 4.- Desarrollo Social y Combate de la Desigualdad.		
Alineación al Plan Municipal de Desarrollo:	Eje 4.- Carrillo de Pie: Municipio de Bienestar.		
Nombre del Programa:	E07.- BIENESTAR SOCIAL		

Información del Indicador

Nombre del indicador	Método de cálculo	Tipo de fórmula	Nivel de la MIR
Porcentaje de torneos de fútbol varonil y femenil realizados.	(Número de torneos de fútbol varonil y femenil realizados/Número de torneos de fútbol varonil y femenil programados)*100.	Porcentaje	4.1 ACTIVIDAD

Resumen Narrativo

Realización de torneos de fútbol varonil y femenil.

Frecuencia de Medición	Dimensión del indicador	Sentido del indicador
Trimestral	Eficiencia <input type="checkbox"/> Eficacia <input checked="" type="checkbox"/> Economía <input type="checkbox"/> Calidad <input type="checkbox"/>	Ascendente

Tipo de indicador

Medios de Verificación

Estratégico <input type="checkbox"/>	De Gestión <input checked="" type="checkbox"/>	Informe de actividades sobre los torneos de fútbol varonil y femenil y Evidencia fotográfica
--------------------------------------	--	--

Programación de metas

Parametro de Evaluación		Línea Base		
Verde	De:	85.00	Línea Base	
	Igual o Mayor	100.00	Año	2020
Amarillo	De:	55.00	valor	0
	Hasta:	84.00	Año	2021
Rojo	De:	1.00	Meta Programada	Valor Absoluto
	Hasta:	54.00	2023	48
				Valor Relativo
				0%

CALENDARIO EJECUTADO

Variables		1er Trim	2do Trim	3er Trim	4to Trim	Total
Numerador	(Número de torneos de fútbol varonil y femenil realizados/	12	12	12	12	48


CALENDARIO PROGRAMADO

Variables		1er Trim	2do Trim	3er Trim	4to Trim	Total
Denominador	Número de torneos de fútbol varonil y femenil programados)*100.	12	12	12	12	48

LOGRO

		100%	100%	100%	100%	100%
--	--	------	------	------	------	------

Observaciones:

MTRA. NADIA SUGELY SALAZAR VARELA	DIRECTORA DEL CONSEJO PARA LA JUVENTUD Y EL DEPORTE	
Nombre	Cargo	

Fecha de elaboración

1 DE ENERO AL 31 DE DICIEMBRE DEL 2023

CONSEJO DE LA JUVENTUD
 FIRMADO POR:
FELIPE CARRILLO
 PUERTO
 2021 - 2024
 UN PUEBLO

Plan Municipal de Desarrollo 2021-2024

Datos de Alineación

Ejercicio:	2023	Unidad Administrativa Responsable:	Dirección del Consejo de la Juventud y el Deporte
Alineación al Plan Nacional de Desarrollo:		II. Política social, I. Política y Gobierno.	
Alineación al Plan Estatal de Desarrollo:		Eje 4.- Desarrollo Social y Combate de la Desigualdad.	
Alineación al Plan Municipal de Desarrollo:		Eje 4.- Carrillo de Pie: Municipio de Bienestar.	
Nombre del Programa:		E07.- BIENESTAR SOCIAL	

Información del Indicador

Nombre del indicador	Método de cálculo	Tipo de fórmula	Nivel de la MIR
Realización de torneos de básquetbol varonil y femenil.	(Número de torneos de básquetbol varonil y femenil realizados/Número de torneos de básquetbol varonil y femenil programados)*100.	Porcentaje	4.2 ACTIVIDAD

Resumen Narrativo

Realización de torneos de básquetbol varonil y femenil.

Frecuencia de Medición	Dimensión del Indicador	Sentido del indicador
Trimestral	Eficiencia <input type="checkbox"/> Eficacia <input checked="" type="checkbox"/> Economía <input type="checkbox"/> Calidad <input type="checkbox"/>	Ascendente.

Tipo de indicador

Medios de Verificación

Estrategico <input type="checkbox"/>	De Gestión <input checked="" type="checkbox"/>	Informe de actividades sobre los torneos de básquetbol varonil y femenil y Evidencia fotográfica
--------------------------------------	--	--

Programación de metas

Parametro de Evaluación		Línea Base				
Verde	De:	85.00	Línea Base			
	Igual o Mayor	100.00	Año	2020	2021	2022
Amarrillo	De:	55.00	valor	0	0	12
	Hasta:	84.00	Meta Programada	Año	Valor Absoluto	Valor Relativo
Rojo	De:	1.00		2023	12	0%
	Hasta:	54.00				

CALENDARIO EJECUTADO

Variables		1er Trim	2do Trim	3er Trim	4to Trim	Total
Numerador	(Número de torneos de básquetbol varonil y femenil realizados/	3	3	3	3	12

CALENDARIO PROGRAMADO

Variables		1er Trim	2do Trim	3er Trim	4to Trim	Total
Denominador	Número de torneos de básquetbol varonil y femenil programados)*100.	3	3	3	3	12

LOGRO

Observaciones:	100% - 100% - 100% - 100% - 100%
----------------	----------------------------------

MTRA. NADIA SUGELY SALAZAR VARELA	DIRECTORA DEL CONSEJO PARA LA JUVENTUD Y EL DEPORTE	
Nombre	Cargo	Firma del Titular de la Unidad Administrativa Responsable del Indicador
Fecha de elaboración		
1 DE ENERO AL 31 DE DICIEMBRE DEL 2023		

Plan Municipal de Desarrollo 2021-2024

Datos de Alineación

Ejercicio:	2023	Unidad Administrativa Responsable:	Dirección del Consejo de la Juventud y el Deporte
Alineación al Plan Nacional de Desarrollo:	II. Política social, I. Política y Gobierno.		
Alineación al Plan Estatal de Desarrollo:	Eje 4.- Desarrollo Social y Combate de la Desigualdad.		
Alineación al Plan Municipal de Desarrollo:	Eje 4.- Carrillo de Pie: Municipio de Bienestar.		
Nombre del Programa:	E07.- BIENESTAR SOCIAL		

Información del Indicador

Nombre del indicador	Método de cálculo	Tipo de fórmula	Nivel de la MIR
Porcentaje de torneos de voleibol varonil y femenil realizados.	(Número de torneos de voleibol varonil y femenil realizados/Número de torneos de voleibol varonil y femenil programados)*100.	Porcentaje	4.3 ACTIVIDAD

Resumen Narrativo

Realización de torneos de voleibol varonil y femenil.

Frecuencia de Medición	Dimensión del Indicador	Sentido del indicador
Trimestral	Eficiencia <input type="checkbox"/> Eficacia <input checked="" type="checkbox"/> Economía <input type="checkbox"/> Calidad <input type="checkbox"/>	Ascendente

Tipo de indicador

Medios de Verificación

Estrategico <input type="checkbox"/>	De Gestión <input checked="" type="checkbox"/>	Informe de actividades sobre los torneos de voleibol varonil y femenil, y Evidencia fotográfica
--------------------------------------	--	---

Programación de metas

Parametro de Evaluación		Línea Base		
Verde	De:	85.00	Línea Base	
	Igual o Mayor	100.00	Año	2020
Amarillo	De:	55.00	valor	0
	Hasta:	84.00	Año	2021
Rojo	De:	1.00	Meta Programada	16
	Hasta:	54.00	2023	0%

CALENDARIO EJECUTADO

Numerador	Variables	1er Trim	2do Trim	3er Trim	4to Trim	Total
	(Número de torneos de voleibol varonil y femenil realizados/	4	4	4	4	16

CALENDARIO PROGRAMADO

Denominador	Variables	1er Trim	2do Trim	3er Trim	4to Trim	Total
	Número de torneos de voleibol varonil y femenil programados)*100.	4	4	4	4	16

LOGRO

		100%	100%	100%	100%	100%
--	--	------	------	------	------	------

Observaciones:

MTRA NADIA SUGELY SALAZAR VARELA	DIRECTORA DEL CONSEJO PARA LA JUVENTUD Y EL DEPORTE	
Nombre	Cargo	
Fecha de elaboración		
1 DE ENERO AL 31 DE DICIEMBRE DEL 2023		

Plan Municipal de Desarrollo 2021-2024

Datos de Alineación

Ejercicio:	2023	Unidad Administrativa Responsable:	Dirección del Consejo de la Juventud y el Deporte
Alineación al Plan Nacional de Desarrollo:		II. Política social, I. Política y Gobierno.	
Alineación al Plan Estatal de Desarrollo:		Eje 4.- Desarrollo Social y Combate de la Desigualdad.	
Alineación al Plan Municipal de Desarrollo:		Eje 4.- Carrillo de Pie: Municipio de Bienestar.	
Nombre del Programa:		E07.- BIENESTAR SOCIAL	

Información del Indicador

Nombre del indicador	Método de cálculo	Tipo de fórmula	Nivel de la MIR
Porcentaje de personas atendidas en las disciplinas deportivas	(Número de personas atendidas en las disciplinas deportivas / Número de personas programadas atender en las disciplinas deportivas)*100.	Porcentaje	4.4 ACTIVIDAD

Resumen Narrativo

Realización de actividades deportivas (Zumba, Crossfit, Fitness, etc.).

Frecuencia de Medición	Dimensión del Indicador	Sentido del indicador
Trimestral	Eficiencia <input type="checkbox"/> Eficacia <input checked="" type="checkbox"/> Economía <input type="checkbox"/> Calidad <input type="checkbox"/>	Ascendente

Tipo de Indicador

Medios de Verificación

Estratégico <input type="checkbox"/>	De Gestión <input checked="" type="checkbox"/>	Informe de actividades de la realización de las disciplinas deportivas, y Evidencia fotográfica
--------------------------------------	--	---

Programación de metas

Parametro de Evaluación		Línea Base			
Verde	De: 85.00	Línea Base			
	Igual o Mayor 100.00	Año	2020	2021	2022
Amarrillo	De: 55.00	valor	0	0	120
	Hasta: 84.00	Meta Programada	Año	Valor Absoluto	Valor Relativo
Rojo	De: 1.00		2023	200	67%
	Hasta: 54.00				

CALENDARIO EJECUTADO

Variables		1er Trím.	2do Trím.	3er Trím.	4to Trím.	Total
Numerador	(Número de personas atendidas en las disciplinas deportivas /	50	50	50	50	200

CALENDARIO PROGRAMADO

Variables		1er Trím.	2do Trím.	3er Trím.	4to Trím.	Total
Denominador	/Número de personas programadas atender en las disciplinas deportivas)*100.	50	50	50	50	200

LOGRO

Observaciones:	100%	100%	100%	100%	100%
----------------	------	------	------	------	------

MTRA. NADIA SUGELY SALAZAR VARELA	DIRECTORA DEL CONSEJO PARA LA JUVENTUD Y EL DEPORTE	
Nombre	Cargo	Firma del Titular de la Unidad Administrativa Responsable del Indicador
Fecha de elaboración		FELIPE CARRILLO PUERTO
1 DE ENERO AL 31 DE DICIEMBRE DEL 2023		



DATOS DE LA ENTIDAD

Ficha Técnica de Indicadores de Desempeño



AYUNTAMIENTO DE
FELIPE CARRILLO PUERTO
2021 - 2024

Plan Municipal de Desarrollo 2021-2024

Datos de Alineación

Ejercicio:	2023	Unidad Administrativa Responsable:	Dirección del Consejo de la Juventud y el Deporte
Alineación al Plan Nacional de Desarrollo:	II. Política social, I. Política y Gobierno.		
Alineación al Plan Estatal de Desarrollo:	Eje 4.- Desarrollo Social y Combate de la Desigualdad.		
Alineación al Plan Municipal de Desarrollo:	Eje 4.- Carrillo de Pie: Municipio de Bienestar.		
Nombre del Programa:	E07.- BIENESTAR SOCIAL		

Información del Indicador

Nombre del indicador	Método de cálculo	Tipo de fórmula	Nivel de la MIR
Porcentaje de atletas destacados beneficiados.	(Numero de atletas destacados beneficiados/Numero de atletas destacados existentes)*100	Porcentaje	4.5 ACTIVIDAD

Resumen Narrativo

Otorgamiento de apoyos a atletas destacados.

Frecuencia de Medición	Dimensión del indicador	Sentido del indicador
Trimestral	Eficiencia <input type="checkbox"/> Eficacia <input checked="" type="checkbox"/> Economía <input type="checkbox"/> Calidad <input type="checkbox"/>	Ascendente

Tipo de Indicador

Medios de Verificación

Estrategico <input type="checkbox"/>	De Gestión <input checked="" type="checkbox"/>	Informe de actividades.
--------------------------------------	--	-------------------------

Programación de metas

Parametro de Evaluación		Línea Base		
Verde	De:	85.00	Línea Base	
	Igual o Mayor	100.00	Año	2020
Amarillo	De:	55.00	valor	0
	Hasta:	84.00	Año	2021
Rojo	De:	1.00	Meta Programada	3
	Hasta:	54.00	2023	12
			Valor Absoluto	300%

CALENDARIO EJECUTADO

Numerador	Variables	1er Trim	2do Trim	3er Trim	4to Trim	Total
	(Numero de atletas destacados beneficiados/	3	3	3	3	12

CALENDARIO PROGRAMADO

Denominador	Variables	1er Trim	2do Trim	3er Trim	4to Trim	Total
	Numero de atletas destacados existentes)*100	3	3	3	3	12

LOGRO

Observaciones:	100%	100%	100%	100%	100%
----------------	------	------	------	------	------

MTRA. NADIA SUGELY SALAZAR VARELA	DIRECTORA DEL CONSEJO DE LA JUVETUD Y EL DEPORTE	
Nombre	Cargo	Firma del Titular de la Unidad Administrativa Responsable del Indicador
Fecha de elaboración		
1 DE ENERO AL 31 DE DICIEMBRE DEL 2023		



Plan Municipal de Desarrollo 2021-2024

Datos de Alineación

Ejercicio:	2023	Unidad Administrativa Responsable:	Dirección del Consejo de la Juventud y el Deporte
Alineación al Plan Nacional de Desarrollo:		II. Política social, I. Política y Gobierno.	
Alineación al Plan Estatal de Desarrollo:		Eje 4.- Desarrollo Social y Combate de la Desigualdad.	
Alineación al Plan Municipal de Desarrollo:		Eje 4.- Carrillo de Pie: Municipio de Bienestar.	
Nombre del Programa:		E07.- BIENESTAR SOCIAL	

Información del Indicador

Nombre del indicador	Método de cálculo	Tipo de fórmula	Nivel de la MIR
Porcentaje de personas con distintas discapacidades que participaron en eventos deportivos.	(Número de personas con distintas discapacidades que participaron en eventos deportivos/Número de personas con distintas discapacidades programadas a participar en eventos deportivos)*100.	Porcentaje	4.6 ACTIVIDAD

Resumen Narrativo

Realización de eventos deportivos enfocadas a las distintas discapacidades.

Frecuencia de Medición	Dimensión del Indicador	Sentido del indicador
Trimestral	Eficiencia <input type="checkbox"/> Eficacia <input checked="" type="checkbox"/> Economía <input type="checkbox"/> Calidad <input type="checkbox"/>	Ascendente

Tipo de indicador

Medios de Verificación

<input type="checkbox"/> Estratégico	<input checked="" type="checkbox"/> De Gestión	Informe de actividades eventos deportivos a personas de distintas discapacidades y Evidencia fotográfica
--------------------------------------	--	--

Programación de metas

Parametro de Evaluación			Línea Base			
Verde	De:	85.00	Línea Base			
	Igual o Mayor	100.00	Año	2020	2021	2022
Amarrillo	De:	55.00	valor	0	0	18
	Hasta:	84.00	Meta Programada	Año	Valor Absoluto	Valor Relativo
Rojo	De:	1.00		2023	20	11%
	Hasta:	54.00				

CALENDARIO EJECUTADO

Variables

Numerador	(Número de personas con distintas discapacidades que participaron en eventos deportivos/	1er Trín	2do Trín	3er Trín	4to Trín	Total
		0	0	18	0	18

CALENDARIO PROGRAMADO

Variables

Denominador	Número de personas con distintas discapacidades programadas a participar en eventos deportivos)*100.	1er Trín	2do Trín	3er Trín	4to Trín	Total
		8	0	20	0	20

LOGRO

Observaciones:		####	####	90%	####	90%
----------------	--	------	------	-----	------	-----

MTRA. NADIA SUGELY SALAZAR VARELA	DIRECTORA DEL CONSEJO PARA LA JUVETUD Y EL DEPORTE	
Nombre	Cargo	Firma del Titular de la Unidad Administrativa Responsable del Indicador
Fecha de elaboración		
1 DE ENERO AL 31 DE DICIEMBRE DEL 2023		

Plan Municipal de Desarrollo 2021-2024

Datos de Alineación

Ejercicio:	2023	Unidad Administrativa Responsable:	Dirección de Cultura y Recreación
Alineación al Plan Nacional de Desarrollo:		II. Política social, I. Política y Gobierno.	
Alineación al Plan Estatal de Desarrollo:		Eje 4.- Desarrollo Social y Combate de la Desigualdad.	
Alineación al Plan Municipal de Desarrollo:		Eje 4.- Carrillo de Pie: Municipio de Bienestar.	
Nombre del Programa:		E07.- BIENESTAR SOCIAL	

Información del Indicador

Nombre del indicador	Método de cálculo	Tipo de fórmula	Nivel de la MIR
Porcentaje de acciones de recreación social y fomento a la cultura realizadas.	(Numero de acciones de recreación social y fomento a la cultura realizadas/ Numero de acciones de recreación social y fomento a la cultura programadas)*100.	Porcentaje	5. COMPONENTE

Resumen Narrativo

Acciones de recreación social y fomento a la cultura implementado.

Frecuencia de Medición	Dimensión del indicador	Sentido del indicador
Semestral	Eficiencia <input type="checkbox"/> Eficacia <input checked="" type="checkbox"/> Economía <input type="checkbox"/> Calidad <input type="checkbox"/>	Ascendente

Tipo de indicador

Medios de Verificación

Estrategico <input type="checkbox"/>	De Gestión <input checked="" type="checkbox"/>	Informe de actividades de las acciones de recreación social y fomento a la cultura y evidencia fotográfica.
--------------------------------------	--	---

Programación de metas

Parametro de Evaluación			Línea Base		
Verde	De: 85.00	Año	Línea Base		
Hasta: 100.00			2020	2021	2022
Amarrillo	De: 55.00	valor	0	0	0
Hasta: 84.00		Meta Programada	Año	Valor Absoluto	Valor Relativo
Rojo	De: 1.00		2023	54	# DIV/0
Hasta: 54.00					

CALENDARIO EJECUTADO


Variables		1er Trim.	2do Trim.	3er Trim.	4to Trim.	Total
Numerador	(Numero de acciones de recreación social y fomento a la cultura realizadas/	0	28	0	62	90

CALENDARIO PROGRAMADO

Variables		1er Trim.	2do Trim.	3er Trim.	4to Trim.	Total
Denominador	Numero de acciones de recreación social y fomento a la cultura programadas)*100.	0	28	0	26	54

LOGRO

Observaciones: SE REALIZARON MAS TALLERES EN LA CUAL PAULATINAMENTE YA QUE ASISTIAN MAS NIÑOS Y NIÑAS.	#####	100%	#####	238%	167%
--	-------	------	-------	------	------

PROF. LUIS GONZALO VELAZQUEZ TAMAYO	DIRECTOR DE CULTURA Y RECREACION	 DIRECCIÓN DE CULTURA Y RECREACIÓN FIRMADO DIGITALMENTE POR: FELIPE CARRILLO
Nombre	Cargo	Firma del Titular de la Unidad Administrativa Responsable del Indicador

Fecha de elaboración

1 DE ENERO AL 31 DE DICIEMBRE DEL 2023

PUERTO
2021 - 2024
UN PUEBLO
EN TRANSFORMACIÓN

Plan Municipal de Desarrollo 2021-2024

Datos de Alineación

Ejercicio:	2023	Unidad Administrativa Responsable:	Dirección de Cultura y Recreación
Alineación al Plan Nacional de Desarrollo:	II. Política social, I. Política y Gobierno.		
Alineación al Plan Estatal de Desarrollo:	Eje 4.- Desarrollo Social y Combate de la Desigualdad.		
Alineación al Plan Municipal de Desarrollo:	Eje 4.- Carrillo de Pie: Municipio de Bienestar.		
Nombre del Programa:	E07.- BIENESTAR SOCIAL		

Información del Indicador

Nombre del indicador	Método de cálculo	Tipo de fórmula	Nivel de la MIR
Porcentaje de eventos culturales realizados.	{Numero de eventos culturales realizados/numero de eventos culturales programados}*100	Porcentaje	5.1 ACTIVIDAD

Resumen Narrativo

Realización de eventos culturales.

Frecuencia de Medición	Dimensión del indicador	Sentido del indicador
Trimestral	Eficiencia <input type="checkbox"/> Eficacia <input checked="" type="checkbox"/> Economía <input type="checkbox"/> Calidad <input type="checkbox"/>	Ascendente

Tipo de indicador

Medios de Verificación

Estrategico <input type="checkbox"/>	De Gestión <input checked="" type="checkbox"/>	Informe de actividades de eventos culturales y evidencia fotográfica
--------------------------------------	--	--

Programación de metas

Parametro de Evaluación		Línea Base				
Verde	De:	85.00	Línea Base			
	Hastar:	100.00	Año	2020	2021	2022
Amarillo	De:	55.00	valor	0	0	0
	Hastar:	84.00	Año	Valor Absoluto	Valor Relativo	
Rojo	De:	1.00	Meta Programada	2023	25	#¡DIV/0!
	Hastar:	54.00				

CALENDARIO EJECUTADO

Variables		1er Trim.	2do Trim.	3er Trim.	4to Trim.	Total
Numerador	(Numero de eventos culturales realizados/	7	6	13	17	43

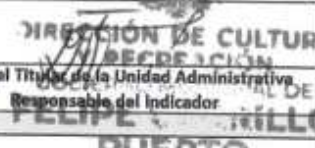
CALENDARIO PROGRAMADO

Variables		1er Trim.	2do Trim.	3er Trim.	4to Trim.	Total
Denominador	numero de eventos culturales programados)*100	7	6	6	6	25

LOGRO

100% 100% 237% 233% 172%

Observaciones: Se realizaron mas talleres recreativos y culturales sumando la participacion de diferentes sectores de la población.

PROF. LUIS GONZALO VELAZQUEZ TAMAYO	DIRECTOR DE CULTURA Y RECREACION	 <p>DIRECCIÓN DE CULTURA Y RECREACIÓN Firma del Titular de la Unidad Administrativa Responsable del Indicador FELIPE CARRILLO PUERTO 2021 - 2024 UN PUEBLO EN TRANSFORMACIÓN</p>
Nombre	Cargo	
Fecha de elaboración		

1 DE ENERO AL 31 DE DICIEMBRE DEL 2023

Plan Municipal de Desarrollo 2021-2024

Datos de Alineación

Ejercicio:	2023	Unidad Administrativa Responsable:	Dirección de Cultura y Recreación
Alineación al Plan Nacional de Desarrollo:		II. Política social, I. Política y Gobierno.	
Alineación al Plan Estatal de Desarrollo:		Eje 4.- Desarrollo Social y Combate de la Desigualdad.	
Alineación al Plan Municipal de Desarrollo:		Eje 4.- Carrillo de Pie: Municipio de Bienestar.	
Nombre del Programa:		E07.- BIENESTAR SOCIAL	

Información del Indicador

Nombre del indicador	Método de cálculo	Tipo de fórmula	Nivel de la MIR
Porcentaje de acciones de preservación de la lengua maya implementadas.	(Número de acciones de preservación de la lengua maya implementada/Número de preservaciones de la lengua maya programadas)*100	Porcentaje	5.2 ACTIVIDAD

Resumen Narrativo

Implementación de acciones de preservación de la lengua Mays.

Frecuencia de Medición	Dimensión del indicador	Sentido del indicador
Trimestral	Eficiencia <input type="checkbox"/> Eficacia <input checked="" type="checkbox"/> Economía <input type="checkbox"/> Calidad <input type="checkbox"/>	Ascendente

Tipo de indicador

Medios de Verificación

Estrategico <input type="checkbox"/>	De Gestión <input checked="" type="checkbox"/>	Informe de actividades de preservación de la lengua maya. Constancias y evidencia fotográfica.
--------------------------------------	--	--

Programación de metas

Parametro de Evaluación			Línea Base			
Verde	De:	85.00	Línea Base			
	Hastar:	100.00	Año	2020	2021	2022
Amarrillo	De:	55.00	valor	0	0	0
	Hastar:	84.00	Meta Programada	Año	Valor Absoluto	Valor Relativo
Rojo	De:	1.00		2023	25	#¡DIV/0!
	Hastar:	54.00				

CALENDARIO EJECUTADO

Variables		1er Trím.	2do Trím.	3er Trím.	4to Trím.	Total
Numerador	(Número de acciones de preservación de la lengua maya implementada/	7	6	13	17	43

CALENDARIO PROGRAMADO

Variables		1er Trím.	2do Trím.	3er Trím.	4to Trím.	Total
Denominador	Número de preservaciones de la lengua Maya programadas)*100	7	6	6	6	25

LOGRO

	100%	100%	100%	283%	172%
--	------	------	------	------	------

Observaciones: cada actividad realizada se vincula con perspectiva lingüística, brindando atención bilingüe en maya y español.

PROF. LUIS GONZALO VELAZQUEZ TAMAYO	DIRECTOR DE CULTURA Y RECREACION	
Nombre	Cargo	Firma del Responsable de la Unidad Administrativa Responsable del Indicador
Fecha de elaboración		
1 DE ENERO AL 31 DE DICIEMBRE DEL 2023		



DATOS DE LA ENTIDAD

Ficha Técnica de Indicadores de Desempeño



EL AYUNTAMIENTO DE
FELIPE CARRILLO PUERTO
2021 - 2024

Plan Municipal de Desarrollo 2021-2024

Datos de Alineación

Ejercicio:	2023	Unidad Administrativa Responsable:	Dirección de Cultura y Recreación
Alineación al Plan Nacional de Desarrollo:	II. Política social, I. Política y Gobierno.		
Alineación al Plan Estatal de Desarrollo:	Eje 4.- Desarrollo Social y Combate de la Desigualdad.		
Alineación al Plan Municipal de Desarrollo:	Eje 4.- Carrillo de Pie: Municipio de Bienestar.		
Nombre del Programa:	E07.- BIENESTAR SOCIAL		

Información del Indicador

Nombre del indicador	Método de cálculo	Tipo de fórmula	Nivel de la MIR
Porcentaje de personas que concluyeron satisfactoriamente los talleres de artes.	(Numero de personas que concluyeron satisfactoriamente los talleres de artes/Numero de personas programadas atender en los talleres de artes)*100.	Porcentaje	5.3 ACTIVIDAD

Resumen Narrativo

Realización de talleres de artes.

Frecuencia de Medición	Dimensión del Indicador	Sentido del Indicador
Trimestral	Eficiencia <input type="checkbox"/> Eficacia <input checked="" type="checkbox"/> Economía <input type="checkbox"/> Calidad <input type="checkbox"/>	Ascendente

Tipo de indicador

Medios de Verificación

Estratégico <input type="checkbox"/>	De Gestión <input checked="" type="checkbox"/>	Informe de actividades realizadas en los talleres de artes. Constancias. Evidencia fotográfica
--------------------------------------	--	--

Programación de metas

Parametro de Evaluación		Línea Base		
Verde	De:	85.00	Línea Base	
	Hasta:	100.00	Año	2020
Amarillo	De:	55.00	valor	2021
	Hasta:	84.00	Año	2022
Rojo	De:	1.00	Meta Programada	Valor Absoluto
	Hasta:	54.00	2023	Valor Relativo
			400	# DIV/0

CALENDARIO EJECUTADO

Numerador	Variables	1er Trim	2do Trim	3er Trim	4to Trim	Total
	(Numero de personas que concluyeron satisfactoriamente/	100	113	168	131	512

CALENDARIO PROGRAMADO

Denominador	Variables	1er Trim	2do Trim	3er Trim	4to Trim	Total
	Numero de personas programadas atender)*100	100	100	100	100	400

LOGRO

		100%	100%	100%	131%	128%
--	--	------	------	------	------	------

Observaciones: CONCLUYERON SATISFACTORIAMENTE UN PORCENTAJE MAYOR EN LOS TALLERES, ANEXANDOSE ALUMNOS Y ALUMNAS DE DIFERENTES GRADOS DE EDUCACION BÁSICA Y MEDIA SUPERIOR

PROF. LUIS GONZALO VELAZQUEZ TAMAYO	DIRECTOR DE CULTURA Y RECREACION	DIRECCIÓN DE CULTURA Y RECREACIÓN Firma del Titular de la Unidad Administrativa Responsable del Indicador
Nombre	Cargo	
Fecha de elaboración		
1 DE ENERO AL 31 DE DICIEMBRE DEL 2023		

