

Plan Municipal de Desarrollo 2021-2024

Datos de Alineación

| | | | |
|---|--|------------------------------------|---|
| Ejercicio: | 2023 | Unidad Administrativa Responsable: | Dirección de Desarrollo Integral de las Familias (DIF). |
| Alineación al Plan Nacional de Desarrollo: | II. Política social . | | |
| Alineación al Plan Estatal de Desarrollo: | Eje 4.- Desarrollo Social y Combate de la Desigualdad. | | |
| Alineación al Plan Municipal de Desarrollo: | Eje 4.- Carrillo de Pie: Municipio de Bienestar. | | |
| Nombre del Programa: | E06.- DESARROLLO SOCIAL INCLUSIVO. | | |

Información del Indicador

| Nombre del indicador | Método de calculo | Tipo de fórmula | Nivel de la MIR |
|--|---|-----------------|-----------------|
| Porcentaje de apoyos entregados a los grupos en situación de vulnerabilidad. | (Número de apoyos entregados a los grupos en situación de vulnerabilidad/ Número de apoyos programados para los grupos en situación de vulnerabilidad)*100. | Porcentaje | FIN |

Resumen Narrativo

Contribuir a un desarrollo social inclusivo del Municipio de Felipe Carrillo Puerto mediante una atención integral a los grupo vulnerables.

| Frecuencia de Medición | Dimensión del Indicador | Sentido del indicador |
|------------------------|---|-----------------------|
| Anual | Eficiencia <input type="checkbox"/> Eficacia <input checked="" type="checkbox"/> Economía <input type="checkbox"/> Calidad <input type="checkbox"/> | Ascendente |

Tipo de indicador

Medios de Verificación

| | | |
|---|-------------------------------------|---|
| Estrategico <input checked="" type="checkbox"/> | De Gestión <input type="checkbox"/> | Padrón de beneficiarios a grupos vulnerables. |
|---|-------------------------------------|---|

Programación de metas

| Parametro de Evaluación | | | Línea Base | | | |
|-------------------------|---------------|--------|-----------------|----------------|-------|----------------|
| Verde | De: | 85.00 | Línea Base | | | |
| | Igual o Mayor | 100.00 | Año | 2020 | 2021 | 2022 |
| Amarrillo | De: | 55.00 | valor | 0 | 0 | 25639 |
| | Hasta: | 84.00 | Año | Valor Absoluto | | Valor Relativo |
| Rojo | De: | 1.00 | Meta Programada | 2023 | 38158 | 49% |
| | Hasta: | 54.00 | | | | |

CALENDARIO EJECUTADO

| Variables | | 1er Trim | 2do Trim | 3er Trim | 4to Trim | Total |
|-----------|---|----------|----------|----------|----------|-------|
| Numerador | (Número de apoyos entregados a los grupos en situación de vulnerabilidad/ | 0 | 0 | 0 | 40737 | 40737 |

CALENDARIO PROGRAMADO

| Variables | | 1er Trim | 2do Trim | 3er Trim | 4to Trim | Total |
|-------------|--|----------|----------|----------|----------|-------|
| Denominador | Número de apoyos programados para los grupos en situación de vulnerabilidad]* 100. | 0 | 0 | 0 | 38158 | 38158 |

LOGRO

| | | | | | | |
|-------|-------|-------|------|------|--|--|
| | | | | | | |
| ##### | ##### | ##### | 107% | 107% | | |

Observaciones: SE REBASO LA CANTIDA YA QUE HUBO SOLICITUDES DE PLATICAS EN ESCUELAS, APARATOS FUNCIONALES Y DIAGNOSTICOS FAMILIARES POR PARTE DEL JUZGADO, PARA ATENCION A PERSONAS.

| | | |
|---------------------------|-------------------|---|
| ING. DULCE IVETTE PAT PUC | DIRECTORA DEL DIF | |
| Nombre | Cargo | Firma del Titular de la Unidad Administrativa Responsable del Indicador |

Fecha de elaboración

1 DE ENERO AL 31 DE DICIEMBRE DEL 2023

Plan Municipal de Desarrollo 2021-2024

Datos de Alineación

| | | | |
|---|------|--|---|
| Ejercicio: | 2023 | Unidad Administrativa Responsable: | Dirección de Desarrollo Integral de las Familias (DIF). |
| Alineación al Plan Nacional de Desarrollo: | | II. Política social. | |
| Alineación al Plan Estatal de Desarrollo: | | Eje 4.- Desarrollo Social y Combate de la Desigualdad. | |
| Alineación al Plan Municipal de Desarrollo: | | Eje 4.- Carrillo de Pie: Municipio de Bienestar. | |
| Nombre del Programa: | | E06.- DESARROLLO SOCIAL INCLUSIVO. | |

Información del Indicador

| Nombre del indicador | Método de cálculo | Tipo de fórmula | Nivel de la MIR |
|---|--|-----------------|-----------------|
| Porcentaje de servicios de atención ofertados a grupos vulnerables. | (Numero de servicios de atención ofertados a grupos vulnerables/Numero de servicios de atención programados a grupos vulnerables)*100. | Porcentaje | PROPOSITO |

Resumen Narrativo

Los grupos vulnerables del Municipio de Felipe Carrillo Puerto cuentan con un desarrollo social inclusivo.

| Frecuencia de Medición | Dimensión del Indicador | Sentido del indicador |
|------------------------|---|-----------------------|
| Anual | Eficiencia <input type="checkbox"/> Eficacia <input checked="" type="checkbox"/> Economía <input type="checkbox"/> Calidad <input type="checkbox"/> | Ascendente |

Tipo de indicador

Medios de Verificación

| | | |
|---|-------------------------------------|--|
| Estratégico <input checked="" type="checkbox"/> | De Gestión <input type="checkbox"/> | Informe de actividades sobre servicios de atención ofertados a grupos vulnerables. |
|---|-------------------------------------|--|

Programación de metas

| Parametro de Evaluación | | | Línea Base | | | |
|-------------------------|---------------|--------|-----------------|------|----------------|----------------|
| Verde | De: | 85.00 | Línea Base | | | |
| | Igual o Mayor | 100.00 | Año | 2020 | 2021 | 2022 |
| Amarrillo | De: | 55.00 | valor | 0 | 0 | 3456 |
| | Hasta: | 84.00 | Meta Programada | Año | Valor Absoluto | Valor Relativo |
| Rojo | De: | 1.00 | | 2023 | 7765 | 125% |
| | Hasta: | 54.00 | | | | |

CALENDARIO EJECUTADO

| Variables | 1er Trim | 2do Trim | 3er Trim | 4to Trim | Total |
|--|----------|----------|----------|----------|-------|
| Numerador (Numero de servicios de atención ofertados a grupos vulnerables/ | 0 | 0 | 0 | 8145 | 8145 |

CALENDARIO PROGRAMADO

| Variables | 1er Trim | 2do Trim | 3er Trim | 4to Trim | Total |
|---|----------|----------|----------|----------|-------|
| Denominador Numero de servicios de atención programados a grupos vulnerables)*100 | 0 | 0 | 0 | 7765 | 7765 |

LOGRO

| | | | | | |
|--|-------|-------|-------|------|------|
| | ##### | ##### | ##### | 105% | 105% |
|--|-------|-------|-------|------|------|

Observaciones: SE REBASO LO ESTABLECIDO YA QUE SE REALIZARON MAS SERVICIOS POR SOLICITUDES DE ESCUELAS Y DEL JUZGADO.

| | | | |
|---------------------------|-------------------|--|---|
| ING. DULCE IVETTE PAT PUC | DIRECTORA DEL DIF |  |  |
| Nombre | Cargo | Firma del Titular de la Unidad Administrativa Responsable del Indicador | |

Fecha de elaboración

1 DE ENERO AL 31 DE DICIEMBRE DEL 2023

Plan Municipal de Desarrollo 2021-2024

Datos de Alineación

| | | | |
|---|--|------------------------------------|--|
| Ejercicio: | 2023 | Unidad Administrativa Responsable: | Dirección de Desarrollo Integral de las Familias (DIF) |
| Alineación al Plan Nacional de Desarrollo: | II. Política social | | |
| Alineación al Plan Estatal de Desarrollo: | Eje 4.- Desarrollo Social y Combate de la Desigualdad. | | |
| Alineación al Plan Municipal de Desarrollo: | Eje 4.- Carrillo de Pie: Municipio de Bienestar. | | |
| Nombre del Programa: | E06.- DESARROLLO SOCIAL INCLUSIVO. | | |

Información del Indicador

| Nombre del indicador | Método de calculo | Tipo de fórmula | Nivel de la MIR |
|---|--|-----------------|-----------------|
| Porcentaje de acciones de gestión social implementadas. | {Numero de acciones de gestión social implementadas/Numero acciones de gestión social programadas}*100 | Porcentaje | 1. COMPONENTE |

Resumen Narrativo

Plan de gestión social implementada.

| Frecuencia de Medición | Dimensión del Indicador | Sentido del indicador |
|------------------------|---|-----------------------|
| Semestral | Eficiencia <input type="checkbox"/> Eficacia <input checked="" type="checkbox"/> Economía <input type="checkbox"/> Calidad <input type="checkbox"/> | Ascendente |

Tipo de indicador

Medios de Verificación

| | | |
|--------------------------------------|--|--|
| Estrategico <input type="checkbox"/> | De Gestión <input checked="" type="checkbox"/> | Informe de las acciones de gestión social y lista de beneficiarios |
|--------------------------------------|--|--|

Programación de metas

| Parametro de Evaluación | | | Línea Base | | | |
|-------------------------|---------------|--------|-----------------|----------------|------|----------------|
| Verde | De: | 85.00 | Línea Base | | | |
| | Igual o Mayor | 100.00 | Año | 2020 | 2021 | 2022 |
| Amarrillo | De: | 55.00 | valor | 0 | 0 | 327 |
| | Hasta: | 84.00 | Año | Valor Absoluto | | Valor Relativo |
| Rojo | De: | 1.00 | Meta Programada | 2023 | 344 | 5% |
| | Hasta: | 54.00 | | | | |

CALENDARIO EJECUTADO

| Variables | | 1er Trím | 2do Trím | 3er Trím | 4to Trím | Total |
|-----------|--|----------|----------|----------|----------|-------|
| Numerador | (Numero de acciones de gestion social implementadas/ | 0 | 180 | 0 | 350 | 530 |

CALENDARIO PROGRAMADO

| Variables | | 1er Trím | 2do Trím | 3er Trím | 4to Trím | Total |
|-------------|---|----------|----------|----------|----------|-------|
| Denominador | Numero de acciones de gestion social programadas)*100 | 0 | 152 | 0 | 192 | 344 |

LOGRO

| | | | | | |
|--|-------|------|-------|------|------|
| | ##### | 118% | ##### | 182% | 154% |
|--|-------|------|-------|------|------|

Observaciones: SE REBASO LA CANTIDAD ESTABLECIDA YA QUE HUBO UN AUMENTO DE GESTIONES POR SOLICITUD DE LA CIUDADANIA.

| | | | |
|---------------------------|-------------------|--|--|
| ING. DULCE IVETTE PAT PUC | DIRECTORA DEL DIF | | |
| Nombre | Cargo | Firma del Titular de la Unidad Administrativa Responsable del Indicador | |

Fecha de elaboración

1 DE ENERO AL 31 DE DICIEMBRE DEL 2023

DIRECCIÓN DEL DIF
MUNICIPIO DE
FELIPE CARRILLO
PUERTO
2021 - 2024
UN PUEBLO
EN TRANSFORMACIÓN

Plan Municipal de Desarrollo 2021-2024

Datos de Alineación

| | | | |
|---|--|------------------------------------|---------------------------------|
| Ejercicio: | 2023 | Unidad Administrativa Responsable: | Coordinación de Gestión Social. |
| Alineación al Plan Nacional de Desarrollo: | ii. Política social. | | |
| Alineación al Plan Estatal de Desarrollo: | Eje 4.- Desarrollo Social y Combate de la Desigualdad. | | |
| Alineación al Plan Municipal de Desarrollo: | Eje 4.- Carrillo de Pie: Municipio de Bienestar. | | |
| Nombre del Programa: | E06.- DESARROLLO SOCIAL INCLUSIVO. | | |

Información del Indicador

| Nombre del indicador | Método de cálculo | Tipo de fórmula | Nivel de la MIR |
|---|---|-----------------|-----------------|
| Porcentaje de aparatos funcionales (sillas de ruedas, bastones, muletas, etc.) entregados a sectores vulnerables. | (Número de aparatos funcionales (sillas de ruedas, bastones, muletas, etc.) entregados a sectores vulnerables./Número de aparatos funcionales (sillas de ruedas, bastones, muletas, etc..) a sectores vulnerables solicitados)*100. | Porcentaje | 1.1 ACTIVIDAD |

Resumen Narrativo

Entrega de aparatos funcionales (sillas de ruedas, bastones, muletas, etc.) solicitados por sectores vulnerables.

| Frecuencia de Medición | Dimensión del indicador | Sentido del indicador |
|------------------------|---|-----------------------|
| Trimestral | Eficiencia <input type="checkbox"/> Eficacia <input checked="" type="checkbox"/> Economía <input type="checkbox"/> Calidad <input type="checkbox"/> | Ascendente |

Tipo de indicador

Medios de Verificación

| | | |
|--------------------------------------|--|---|
| Estratégico <input type="checkbox"/> | De Gestión <input checked="" type="checkbox"/> | Lista de beneficiarios y evidencia fotográfica. |
|--------------------------------------|--|---|

Programación de metas

| Parametro de Evaluación | | Línea Base | | | | |
|-------------------------|----------------------|----------------------------------|------|------|------|----|
| Verde | De: 85.00 | Línea Base | | | | |
| | Igual o Mayor 100.00 | Año | 2020 | 2021 | 2022 | |
| Amarillo | De: 55.00 | valor | 0 | 0 | 294 | |
| | Hasta: 84.00 | Valor Absoluto Valor Relativo | | | | |
| Rojo | De: 1.00 | Meta Programada | 2023 | | 304 | 3% |
| | Hasta: 54.00 | | | | | |

CALENDARIO EJECUTADO

| Variables | | 1er Trim | 2do Trim | 3er Trim | 4to Trim | Total |
|-----------|---|----------|----------|----------|----------|-------|
| Numerador | (Número de aparatos funcionales (sillas de ruedas, bastones, muletas, etc.) entregados a sectores vulnerables / | 21 | 103 | 129 | 206 | 459 |

CALENDARIO PROGRAMADO

| Variables | | 1er Trim | 2do Trim | 3er Trim | 4to Trim | Total |
|-------------|---|----------|----------|----------|----------|-------|
| Denominador | Número de aparatos funcionales (sillas de ruedas, bastones, muletas, etc..) a sectores vulnerables solicitados)*100 | 21 | 103 | 90 | 90 | 304 |

LOGRO

| | | | | | |
|--|------|------|------|------|------|
| | 100% | 100% | 143% | 229% | 151% |
|--|------|------|------|------|------|

Observaciones: REBASAMOS LA CANTIDAD PROGRAMADA YA QUE HUBO DEMANDA DE SOLICITUDES PARA APARATOS FUNCIONALES.

| | | |
|------------------------|-------------------------------|---|
| LIC. ANANIAS BALAM MAY | COORDINADOR DE GESTION SOCIAL | |
| Nombre | Cargo | Firma del Titular de la Unidad Administrativa Responsable del Indicador |

Fecha de elaboración
1 DE ENERO AL 31 DE DICIEMBRE DEL 2023

SECCIÓN SOCIAL
GOBIERNO MUNICIPAL DE
FELIPE CARRILLO
PUERTO
2021 - 2024
UN PUEBLO
EN TRANSFORMACION

Plan Municipal de Desarrollo 2021-2024

Datos de Alineación

| | | | |
|--|--|---|--|
| Ejercicio: | 2023 | Unidad Administrativa Responsable: | Coordinación de Asistencia Alimentaria |
| Alineación al Plan Nacional de Desarrollo: | II. Política social. | | |
| Alineación al Plan Estatal de Desarrollo: | Eje 4.- Desarrollo Social y Combate de la Desigualdad. | | |
| Alineación al Plan Municipal de Desarrollo: | Eje 4.- Carrillo de Pie: Municipio de Bienestar. | | |
| Nombre del Programa: | E06.- DESARROLLO SOCIAL INCLUSIVO. | | |

Información del Indicador

| Nombre del indicador | Método de cálculo | Tipo de fórmula | Nivel de la MIR |
|---|---|-----------------|-----------------|
| Porcentaje de canastas básicas entregadas a los sectores vulnerables. | (Numero de canastas básicas entregadas a los sectores vulnerables/ Numero de canastas básicas programadas para entregar a los sectores vulnerables)*100 | Porcentaje | 1.2 ACTIVIDAD |

Resumen Narrativo

Entrega de canastas básicas a los sectores vulnerables.

| Frecuencia de Medición | Dimensión del Indicador | Sentido del indicador |
|------------------------|---|-----------------------|
| Trimestral | Eficiencia <input type="checkbox"/> Eficacia <input checked="" type="checkbox"/> Economía <input type="checkbox"/> Calidad <input type="checkbox"/> | Ascendente |

Tipo de indicador

Medios de Verificación

| | | |
|--------------------------------------|--|--|
| Estrategico <input type="checkbox"/> | De Gestión <input checked="" type="checkbox"/> | Registro de beneficiarios que reciben canastas básicas y evidencia fotográfica |
|--------------------------------------|--|--|

Programación de metas

| Parametro de Evaluación | | | Línea Base | | |
|-------------------------|---------------|--------|--------------|-----------------------|-----------------------|
| Verde | De: | 85.00 | Línea Base | | |
| | Igual o Mayor | 100.00 | Año | 2020 | 2021 |
| Amarrillo | De: | 55.00 | valor | 0 | 2250 |
| | Hasta: | 84.00 | Año | Valor Absoluto | Valor Relativo |
| Rojo | De: | 1.00 | 2023 | 5000 | 122% |
| | Hasta: | 54.00 | | | |

CALENDARIO EJECUTADO

| Variables | | 1er Trim | 2do Trim | 3er Trim | 4to Trim | Total |
|------------------|--|----------|----------|----------|----------|-------|
| Numerador | (Numero de canastas básicas entregadas a los sectores vulnerables/ | 1400 | 1650 | 1650 | 1650 | 6350 |

CALENDARIO PROGRAMADO

| Variables | | 1er Trim | 2do Trim | 3er Trim | 4to Trim | Total |
|--------------------|--|----------|----------|----------|----------|-------|
| Denominador | Numero de canastas básicas programadas para entregar a los sectores vulnerables)*100 | 1400 | 1200 | 1200 | 1200 | 5000 |

LOGRO

| | | | | | | |
|--|--|------|------|------|------|------|
| | | 100% | 138% | 138% | 138% | 127% |
|--|--|------|------|------|------|------|

Observaciones: REVASO LA CANTIDAD ANEXADA YA QUE EL ESTADO NOS INCREMENTA 150 DESPENSAS MAS PARA APOYAR A PERSONAS DE ESCASOS RECURSOS

| | | |
|-------------------------------|---------------------------------------|---|
| BR. CRISTIAN ISRAEL MIS COCOM | COORDINADOR DE ASISTENCIA ALIMENTARIA | |
| Nombre | Cargo | Firma del Titular de la Unidad Administrativa Responsable del Indicador |

Fecha de elaboración

1 DE ENERO AL 31 DE DICIEMBRE DEL 2023

ASISTENCIA SOCIAL
AYUNTAMIENTO MUNICIPAL DE FELIPE CARRILLO PUERTO
2021 - 2024
UN PUEBLO EN TRANSFORMACIÓN

Plan Municipal de Desarrollo 2021-2024

Datos de Alineación

| | | | |
|---|--|------------------------------------|---|
| Ejercicio: | 2023 | Unidad Administrativa Responsable: | Coordinación de Asistencia alimentaria. |
| Alineación al Plan Nacional de Desarrollo: | II. Política social. | | |
| Alineación al Plan Estatal de Desarrollo: | Eje 4.- Desarrollo Social y Combate de la Desigualdad. | | |
| Alineación al Plan Municipal de Desarrollo: | Eje 4.- Carrillo de Pie: Municipio de Bienestar. | | |
| Nombre del Programa: | E06.- DESARROLLO SOCIAL INCLUSIVO. | | |

Información del indicador

| Nombre del indicador | Método de cálculo | Tipo de fórmula | Nivel de la MIR |
|--|--|-----------------|-----------------|
| Porcentaje de alimentos escolares (leche y complementos) entregados. | (Número de alimentos escolares (leche y complementos) entregados / Número de alimentos escolares (leche y complementos) programadas para entrega)*100. | Porcentaje | 1.3 ACTIVIDAD |

Resumen Narrativo

Distribución de alimentos escolares (leche y complementos).

| Frecuencia de Medición | Dimensión del indicador | Sentido del indicador |
|------------------------|---|-----------------------|
| Trimestral | Eficiencia <input type="checkbox"/> Eficacia <input checked="" type="checkbox"/> Economía <input type="checkbox"/> Calidad <input type="checkbox"/> | Ascendente |

Tipo de indicador

Medios de Verificación

| | | |
|--------------------------------------|--|---|
| Estrategico <input type="checkbox"/> | De Gestión <input checked="" type="checkbox"/> | Registro de beneficiarios para entrega de alimentos escolares (leche y complementos) y evidencia fotográfica. |
|--------------------------------------|--|---|

Programación de metas

| Parametro de Evaluación | | Línea Base | | |
|-------------------------|---------------|------------|-----------------|----------------|
| Verde | De: | 85.00 | Línea Base | |
| | Igual o Mayor | 100.00 | Año 2020 | 2021 |
| Amarillo | De: | 55.00 | valor | 0 |
| | Hasta: | 84.00 | Año | Valor Absoluto |
| Rojo | De: | 1.00 | Meta Programada | 2023 |
| | Hasta: | 54.00 | | 1196710 |
| | | | | 1% |

CALENDARIO EJECUTADO

| Variables | | 1er Trim | 2do Trim | 3er Trim | 4to Trim | Total |
|-----------|--|----------|----------|----------|----------|---------|
| Numerador | (Número de alimentos escolares (leche y complementos) entregados / | 4E+05 | 5E+05 | 163960 | 491880 | 1510630 |


CALENDARIO PROGRAMADO

| Variables | | 1er Trim | 2do Trim | 3er Trim | 4to Trim | Total |
|-------------|---|----------|----------|----------|----------|---------|
| Denominador | Número de alimentos escolares (leche y complementos) programadas para entrega)*100. | 4E+05 | 3E+05 | 122970 | 368910 | 1196710 |

LOGRO

| | | | | | | |
|--|--|------|------|------|------|------|
| | | 100% | 146% | 133% | 133% | 127% |
|--|--|------|------|------|------|------|

Observaciones: SE REBASO LA CANTIDAD SEÑALADA YA QUE EL ESTADO ANEXO 5 DIAS MAS HABILES DEL PERIODO ESCOLAR

| | | |
|-------------------------------|---------------------------------------|---|
| BR. CRISTIAN ISRAEL MIS COCOM | COORDINADOR DE ASISTENCIA ALIMENTARIA |  |
| Nombre | Cargo | Firma del Titular de la Unidad Administrativa Responsable del Indicador |

Fecha de elaboración

1 DE ENERO AL 31 DE DICIEMBRE DEL 2023



DATOS DE LA ENTIDAD

Ficha Técnica de Indicadores de Desempeño



Plan Municipal de Desarrollo 2021-2024

Datos de Alineación

| | | | |
|---|--|------------------------------------|-------------------|
| Ejercicio: | 2023 | Unidad Administrativa Responsable: | Comedor Indígena. |
| Alineación al Plan Nacional de Desarrollo: | II. Política social. | | |
| Alineación al Plan Estatal de Desarrollo: | Eje 4.- Desarrollo Social y Combate de la Desigualdad. | | |
| Alineación al Plan Municipal de Desarrollo: | Eje 4.- Carrillo de Pie: Municipio de Bienestar. | | |
| Nombre del Programa: | E06.- DESARROLLO SOCIAL INCLUSIVO. | | |

Información del Indicador

| Nombre del indicador | Método de cálculo | Tipo de fórmula | Nivel de la MIR |
|---|--|-----------------|-----------------|
| Porcentaje de comidas servidas en los Comedores comunitarios e indígenas. | (Número de comidas servidas en los Comedores comunitarios e indígenas/Número de comidas demandadas en los Comedores comunitarios e indígenas)*100. | Porcentaje | 1.4 ACTIVIDAD |

Resumen Narrativo

Distribución de comidas en los Comedores comunitarios e indígenas.

| Frecuencia de Medición | Dimensión del Indicador | Sentido del indicador |
|------------------------|---|-----------------------|
| Trimestral | Eficiencia <input type="checkbox"/> Eficacia <input checked="" type="checkbox"/> Economía <input type="checkbox"/> Calidad <input type="checkbox"/> | Ascendente |

Tipo de indicador

Medios de Verificación

| | | |
|--------------------------------------|--|--|
| Estratégico <input type="checkbox"/> | De Gestión <input checked="" type="checkbox"/> | Informe de actividades sobre las comidas demandadas en los Comedores comunitarios e indígenas. |
|--------------------------------------|--|--|

Programación de metas

| Parametro de Evaluación | | | Línea Base | | | |
|-------------------------|---------------|--------|-----------------|----------------|-------|----------------|
| Verde | De: | 85.00 | Línea Base | | | |
| | Igual o Mayor | 100.00 | Año | 2020 | 2021 | 2022 |
| Amarillo | De: | 55.00 | valor | 0 | 0 | 20493 |
| | Hasta: | 84.00 | Año | Valor Absoluto | | Valor Relativo |
| Rojo | De: | 1.00 | Meta Programada | 2023 | 35347 | 72% |
| | Hasta: | 54.00 | | | | |

CALENDARIO EJECUTADO

| Variables | | 1er Trm | 2do Trm | 3er Trm | 4to Trm | Total |
|-----------|--|---------|---------|---------|---------|-------|
| Numerador | (Número de comidas servidas en los Comedores comunitarios e indígenas/ | 4968 | 10764 | 8644 | 10971 | 35347 |


CALENDARIO PROGRAMADO

| Variables | | 1er Trm | 2do Trm | 3er Trm | 4to Trm | Total |
|-------------|--|---------|---------|---------|---------|-------|
| Denominador | Número de comidas demandadas en los Comedores comunitarios e indígenas)*100. | 4968 | 10764 | 8644 | 10971 | 35347 |

LOGRO

| | | | | | | |
|--|--|------|------|------|------|------|
| | | 100% | 100% | 100% | 100% | 100% |
|--|--|------|------|------|------|------|

Observaciones:

| | | |
|--|-----------------------------------|--|
| BR. LEOCADIA POOT PECH | COORDINADORA DEL COMEDOR INDIGENA |  |
| Nombre | Cargo | Firma del Titular de la Unidad Administrativa Municipal de Felipe Carrillo Puerto |
| Fecha de elaboración | | |
| 1 DE ENERO AL 31 DE DICIEMBRE DEL 2023 | | |



COORDINACIÓN DE COMEDOR INDIGENA
MUNICIPIO DE FELIPE CARRILLO PUERTO
2021-2024
UN PUEBLO
EN TRANSFORMACIÓN

Plan Municipal de Desarrollo 2021-2024

Datos de Alineación

| | | | |
|--|--|---|--|
| Ejercicio: | 2023 | Unidad Administrativa Responsable: | Coordinación de Recreación, Cultura y Deporte. |
| Alineación al Plan Nacional de Desarrollo: | ii. Política social. | | |
| Alineación al Plan Estatal de Desarrollo: | Eje 4.- Desarrollo Social y Combate de la Desigualdad. | | |
| Alineación al Plan Municipal de Desarrollo: | Eje 4.- Carrillo de Pie: Municipio de Bienestar. | | |
| Nombre del Programa: | E06.- DESARROLLO SOCIAL INCLUSIVO. | | |

Información del Indicador

| Nombre del indicador | Método de cálculo | Tipo de fórmula | Nivel de la MIR |
|--|--|-----------------|-----------------|
| Porcentaje de personas que participaron en actividades recreativas y culturales enfocadas a Niños, Niñas y Adolescentes para la preservación de las tradiciones. | (Número de personas que participaron actividades recreativas y culturales enfocadas a Niños, Niñas y Adolescentes para la preservación de las tradiciones/ Número de personas programadas a participar en actividades recreativas y culturales enfocadas a Niños, Niñas y Adolescentes para la preservación de las tradiciones.) * 100 | Porcentaje | 1.5 ACTIVIDAD |

Resumen Narrativo

Realización de acciones inclusivas recreativas y culturales enfocadas a Niños, Niñas y Adolescentes para la preservación de las tradiciones.

| Frecuencia de Medición | Dimensión del Indicador | Sentido del indicador |
|------------------------|---|-----------------------|
| Trimestral | Eficiencia <input type="checkbox"/> Eficacia <input checked="" type="checkbox"/> Economía <input type="checkbox"/> Calidad <input type="checkbox"/> | Ascendente |

Tipo de indicador

Medios de Verificación

| | | |
|--------------------------------------|--|--|
| <input type="checkbox"/> Estratégico | <input checked="" type="checkbox"/> De Gestión | Informe de las actividades recreativas y culturales enfocadas a Niños, Niñas y Adolescentes para la preservación de las tradiciones y evidencia fotográfica. |
|--------------------------------------|--|--|

Programación de metas

| Parametro de Evaluación | | | Línea Base | | |
|-------------------------|---------------|--------|------------------------|-----------------------|-----------------------|
| Verde | De: | 85.00 | Línea Base | | |
| | Igual o Mayor | 100.00 | Año | 2020 | 2021 |
| Amarrillo | De: | 55.00 | valor | 0 | 0 |
| | Hasta: | 84.00 | Año | Valor Absoluto | Valor Relativo |
| Rojo | De: | 1.00 | Meta Programada | 2023 | 1444 |
| | Hasta: | 54.00 | | | 75% |

CALENDARIO EJECUTADO

| Variables | | 1er Trim | 2do Trim | 3er Trim | 4to Trim | Total |
|------------------|--|----------|----------|----------|----------|-------|
| Numerador | (Número de personas que participaron actividades recreativas y culturales enfocadas a Niños, Niñas y Adolescentes para la preservación de las tradiciones/ | 814 | 1603 | 290 | 69 | 2806 |

CALENDARIO PROGRAMADO

| Variables | | 1er Trim | 2do Trim | 3er Trim | 4to Trim | Total |
|--------------------|---|----------|----------|----------|----------|-------|
| Denominador | Número de personas programadas a participar en actividades recreativas y culturales enfocadas a Niños, Niñas y Adolescentes para la preservación de las tradiciones.) * 100 | 844 | 200 | 200 | 200 | 1444 |

LOGRO

| | | | | | |
|--|--|------|------|------|-----|
| | | 100% | 802% | 145% | 35% |
|--|--|------|------|------|-----|

Observaciones: NO SE LLEGO A LA META ESTABLECIDA YA QUE POR CUESTIONES CLIMATOLÓGICAS NO ASISTIERON AL EVENTO CULTURAL

| | | |
|---|--|---|
| MTRA. MARIA YSABEL CONTRERAS GONGORA | COORDINADORA DE RECREACION, CULTURA Y DEPORTE | |
| Nombre | Cargo | Firma del Titular de la Unidad Administrativa Responsable |

Fecha de elaboración

1 DE ENERO AL 31 DE DICIEMBRE DEL 2023



Plan Municipal de Desarrollo 2021-2024

Datos de Alineación

| | | | |
|--|-------------|--|--------------------------------|
| Ejercicio: | 2023 | Unidad Administrativa Responsable: | Coordinación del Adulto Mayor. |
| Alineación al Plan Nacional de Desarrollo: | | II. Política social. | |
| Alineación al Plan Estatal de Desarrollo: | | Eje 4.- Desarrollo Social y Combate de la Desigualdad. | |
| Alineación al Plan Municipal de Desarrollo: | | Eje 4.- Carrillo de Pie: Municipio de Bienestar. | |
| Nombre del Programa: | | E06.- DESARROLLO SOCIAL INCLUSIVO. | |

Información del Indicador

| Nombre del indicador | Método de cálculo | Tipo de fórmula | Nivel de la MIR |
|---|--|-----------------|-----------------|
| Porcentaje de acciones para el desarrollo y la atención digna para el adulto mayor implementadas. | (Numero de acciones para el desarrollo y la atención digna para el adulto mayor implementadas/ Numero e acciones para el desarrollo y la atención digna para el adulto mayor programadas)*100. | Porcentaje | 2. COMPONENTE |

Resumen Narrativo

Programa a la población adulta mayor sobre oportunidades de desarrollo y atención digna implementada.

| Frecuencia de Medición | Dimensión del Indicador | Sentido del indicador |
|------------------------|---|-----------------------|
| Semestral | Eficiencia <input type="checkbox"/> Eficacia <input checked="" type="checkbox"/> Economía <input type="checkbox"/> Calidad <input type="checkbox"/> | Ascendente |

Tipo de indicador

Medios de Verificación

| | | |
|--------------------------------------|--|-------------------------|
| Estrategico <input type="checkbox"/> | De Gestión <input checked="" type="checkbox"/> | Informe de Actividades. |
|--------------------------------------|--|-------------------------|

Programación de metas

| Parametro de Evaluación | | | Línea Base | | |
|-------------------------|---------------|--------|-----------------|----------------|----------------|
| Verde | De: | 85.00 | Línea Base | | |
| | Igual o Mayor | 100.00 | Año | 2020 | 2021 |
| Amarrillo | De: | 55.00 | valor | 0 | 36 |
| | Hasta: | 84.00 | Año | Valor Absoluto | Valor Relativo |
| Rojo | De: | 1.00 | Meta Programada | 2023 | 6 |
| | Hasta: | 54.00 | | | -83% |

CALENDARIO EJECUTADO

| Variables | | 1er Trim. | 2do Trim. | 3er Trim. | 4to Trim. | Total |
|-----------|--|-----------|-----------|-----------|-----------|-------|
| Numerador | (Numero de acciones para el desarrollo y la atención digna para el adulto mayor implementadas/ | 0 | 3 | 0 | 3 | 6 |

CALENDARIO PROGRAMADO

| Variables | | 1er Trim. | 2do Trim. | 3er Trim. | 4to Trim. | Total |
|-------------|--|-----------|-----------|-----------|-----------|-------|
| Denominador | Numero de acciones para el desarrollo y la atención digna para el adulto mayor programadas)*100. | 0 | 4 | 0 | 2 | 6 |

LOGRO

| | | | | |
|-------|-----|-------|------|------|
| ##### | 75% | ##### | 150% | 100% |
|-------|-----|-------|------|------|

Observaciones: HUBO UN AUMENTO POR SOLICITUD DE CANALIZACION.

| | | |
|--|---|---|
| BR. JOSE MERCEDES CEN DZUL | COORDINADOR DE LA ESTANCIA DEL ADULTO MAYOR | |
| Nombre | Cargo | Firma del Titular de la Unidad Administrativa Responsable del Indicador |
| Fecha de elaboración | | |
| 1 DE ENERO AL 31 DE DICIEMBRE DEL 2023 | | |

COORDINACIÓN
DEL ADULTO MAYOR
GOBIERNO MUNICIPAL DE
FELIPE CARRILLO
PUERTO
2021 - 2024
UN PUEBLO
EN TRANSFORMACIÓN

Plan Municipal de Desarrollo 2021-2024

Datos de Alineación

| | | | |
|---|--|------------------------------------|--------------------------------|
| Ejercicio: | 2023 | Unidad Administrativa Responsable: | Coordinación del Adulto Mayor. |
| Alineación al Plan Nacional de Desarrollo: | ii. Política social. | | |
| Alineación al Plan Estatal de Desarrollo: | Eje 4.- Desarrollo Social y Combate de la Desigualdad. | | |
| Alineación al Plan Municipal de Desarrollo: | Eje 4.- Carrillo de Pie: Municipio de Bienestar. | | |
| Nombre del Programa: | E06.- DESARROLLO SOCIAL INCLUSIVO. | | |

Información del Indicador

| Nombre del indicador | Método de cálculo | Tipo de fórmula | Nivel de la MIR |
|--|---|-----------------|-----------------|
| Porcentaje de brigadas de atención al Adulto mayor y Discapacitados (AMyD) realizadas. | (Número de brigadas realizadas para el Adulto mayor y Discapacitados (AMyD)/Número de brigadas para el Adulto mayor y Discapacitados (AMyD) programadas)*100. | Porcentaje | 2.1 ACTIVIDAD |

Resumen Narrativo

Realización de brigadas de atención al Adulto mayor y Discapacitados (AMyD).

| Frecuencia de Medición | Dimensión del Indicador | Sentido del indicador |
|------------------------|---|-----------------------|
| Trimestral | Eficiencia <input type="checkbox"/> Eficacia <input checked="" type="checkbox"/> Economía <input type="checkbox"/> Calidad <input type="checkbox"/> | Ascendente |

Tipo de indicador

Medios de Verificación

| | | |
|--------------------------------------|--|---|
| Estratégico <input type="checkbox"/> | De Gestión <input checked="" type="checkbox"/> | Informe de actividades de las brigadas realizadas para el Adulto mayor y Discapacitados (AMyD) y evidencia fotográfica. |
|--------------------------------------|--|---|

Programación de metas

| Parametro de Evaluación | | | Línea Base | | | |
|-------------------------|---------------|--------|-----------------|----------------|------|----------------|
| Verde | De: | 85.00 | Línea Base | | | |
| | Igual o Mayor | 100.00 | Año | 2020 | 2021 | 2022 |
| Amarrillo | De: | 55.00 | valor | 0 | 0 | 1 |
| | Hasta: | 84.00 | Año | Valor Absoluto | | Valor Relativo |
| Rojo | De: | 1.00 | Meta Programada | 2023 | 4 | 300% |
| | Hasta: | 54.00 | | | | |

CALENDARIO EJECUTADO

| Variables | | 1er Trím | 2do Trím | 3er Trím | 4to Trím | Total |
|-----------|--|----------|----------|----------|----------|-------|
| Numerador | (Número de brigadas realizadas para el Adulto mayor y Discapacitados (AMyD)/ | 1 | 0 | 2 | 1 | 4 |


CALENDARIO PROGRAMADO

| Variables | | 1er Trím | 2do Trím | 3er Trím | 4to Trím | Total |
|-------------|---|----------|----------|----------|----------|-------|
| Denominador | Número de brigadas para el Adulto mayor y Discapacitados (AMyD) programadas)*100. | 1 | 1 | 1 | 1 | 4 |

LOGRO

| | | | | |
|------|----|------|------|------|
| 100% | 0% | 200% | 100% | 100% |
|------|----|------|------|------|

Observación:

| | | |
|----------------------------|---|---|
| BR. JOSE MERCEDEZ CEN DZUL | COORDINADOR DE LA ESTANCIA DEL ADULTO MAYOR |  Firma del Titular de la Unidad Administrativa Responsable del Indicador |
| Nombre | Cargo | |

Fecha de elaboración

1 DE ENERO AL 31 DE DICIEMBRE DEL 2023


 COORDINACIÓN
 DEL ADULTO MAYOR
 FELIPE CARRILLO
 PUERTO
 2021 - 2024
 UN PUEBLO
 EN TRANSFORMACION

Plan Municipal de Desarrollo 2021-2024

Datos de Alineación

| | | | |
|---|--|------------------------------------|--------------------------------|
| Ejercicio: | 2023 | Unidad Administrativa Responsable: | Coordinación del Adulto Mayor. |
| Alineación al Plan Nacional de Desarrollo: | II. Política social. | | |
| Alineación al Plan Estatal de Desarrollo: | Eje 4.- Desarrollo Social y Combate de la Desigualdad. | | |
| Alineación al Plan Municipal de Desarrollo: | Eje 4.- Carrillo de Pie: Municipio de Bienestar. | | |
| Nombre del Programa: | E06.- DESARROLLO SOCIAL INCLUSIVO. | | |

Información del Indicador

| Nombre del indicador | Método de calculo | Tipo de fórmula | Nivel de la MIR |
|---|---|-----------------|-----------------|
| Porcentaje de Adulto mayor y Discapacitados (AMyD) canalizados. | (Número de Adulto mayor y Discapacitados (AMyD) canalizados/Número de Adulto mayor y Discapacitados (AMyD) con requerimiento de canalizarse)*100. | Porcentaje | 2.2 ACTIVIDAD |

Resumen Narrativo

Canalización de Adulto mayor y Discapacitados (AMyD) para atención médica.

| Frecuencia de Medición | Dimensión del Indicador | Sentido del indicador |
|------------------------|---|-----------------------|
| Trimestral | Eficiencia <input type="checkbox"/> Eficacia <input checked="" type="checkbox"/> Economía <input type="checkbox"/> Calidad <input type="checkbox"/> | Ascendente |

Tipo de indicador

Medios de Verificación

| | | |
|--------------------------------------|--|---|
| Estrategico <input type="checkbox"/> | De Gestión <input checked="" type="checkbox"/> | Hojas de entradas de Adultos mayores y Discapacitados (AMyD) canalizados. |
|--------------------------------------|--|---|

Programación de metas

| Parametro de Evaluación | | Línea Base | | |
|-------------------------|-----------------------|-----------------|----------------|----------------|
| Verde | De: 85.00 | Línea Base | | |
| | Igual o Mayor: 100.00 | Año | 2020 | 2021 |
| Amarrillo | De: 55.00 | valor | 0 | 37 |
| | Hasta: 84.00 | Año | Valor Absoluto | Valor Relativo |
| Rojo | De: 1.00 | Meta Programada | 2023 | 115 |
| | Hasta: 54.00 | | | 211% |

CALENDARIO EJECUTADO

| Variables | | 1er Trim | 2do Trim | 3er Trim | 4to Trim | Total |
|-----------|--|----------|----------|----------|----------|-------|
| Numerador | (Número de Adulto mayor y Discapacitados (AMyD) canalizados/ | 25 | 41 | 53 | 30 | 149 |

CALENDARIO PROGRAMADO

| Variables | | 1er Trim | 2do Trim | 3er Trim | 4to Trim | Total |
|-------------|---|----------|----------|----------|----------|-------|
| Denominador | Número de Adulto mayor y Discapacitados (AMyD) con requerimiento de canalizarse)*100. | 25 | 30 | 30 | 30 | 115 |

LOGRO

| | | | | | |
|----------------|------|------|------|------|-------|
| Observaciones: | 100% | 137% | 177% | 100% | 1430% |
|----------------|------|------|------|------|-------|

| | | |
|----------------------------|---|--|
| BR. JOSE MERCEDES CEN DZUL | COORDINADOR DE LA ESTANCIA DEL ADULTO MAYOR | COORDINACIÓN DEL ADULTO MAYOR Firma del Titular de la Unidad Administrativa Responsable del Indicador |
| Nombre | Cargo | |

Fecha de elaboración

1 DE ENERO AL 31 DE DICIEMBRE DEL 2023

FELIPE CARRILLO
PUERTO
2021 - 2024
UN PUEBLO
EN TRANSFORMACIÓN

Plan Municipal de Desarrollo 2021-2024

Datos de Alineación

| | | | |
|---|--|------------------------------------|------------------------------------|
| Ejercicio: | 2023 | Unidad Administrativa Responsable: | Coordinación de Asistencia Médica. |
| Alineación al Plan Nacional de Desarrollo: | ii. Política social. | | |
| Alineación al Plan Estatal de Desarrollo: | Eje 4.- Desarrollo Social y Combate de la Desigualdad. | | |
| Alineación al Plan Municipal de Desarrollo: | Eje 4.- Carrillo de Pie: Municipio de Bienestar. | | |
| Nombre del Programa: | E06.- DESARROLLO SOCIAL INCLUSIVO. | | |

Información del Indicador

| Nombre del indicador | Método de cálculo | Tipo de fórmula | Nivel de la MIR |
|---|---|-----------------|-----------------|
| Porcentaje de personas canalizadas para asistencia médica en condición de pobreza multidimensional. | (Número de personas canalizadas para asistencia médica en condición de pobreza multidimensional canalizadas/Número de personas para asistencia médica en condición de pobreza multidimensional que solicitaron canalización)*100. | Porcentaje | 2.3 ACTIVIDAD |

Resumen Narrativo

Canalización para asistencia médica a las personas con alguna condición de pobreza multidimensional.

| Frecuencia de Medición | Dimensión del Indicador | Sentido del indicador |
|------------------------|---|-----------------------|
| Trimestral | Eficiencia <input type="checkbox"/> Eficacia <input checked="" type="checkbox"/> Economía <input type="checkbox"/> Calidad <input type="checkbox"/> | Ascendente |

Tipo de indicador

Medios de Verificación

| | | |
|--------------------------------------|--|--|
| Estrategico <input type="checkbox"/> | De Gestión <input checked="" type="checkbox"/> | Hojas de entradas de personas canalizadas para asistencia médica en condición de pobreza multidimensional. |
|--------------------------------------|--|--|

Programación de metas

| Parametro de Evaluación | | | Línea Base | | | |
|-------------------------|---------------|--------|-----------------|----------------|------|----------------|
| Verde | De: | 85.00 | Línea Base | | | |
| | Igual o Mayor | 100.00 | Año | 2020 | 2021 | 2022 |
| Amarrillo | De: | 55.00 | valor | 0 | 0 | 136 |
| | Hasta: | 84.00 | Año | Valor Absoluto | | Valor Relativo |
| Rojo | De: | 1.00 | Meta Programada | 2023 | 51 | -63% |
| | Hasta: | 54.00 | | | | |


CALENDARIO EJECUTADO

| Variables | | 1er Trim. | 2do Trim. | 3er Trim. | 4to Trim. | Total |
|-----------|--|-----------|-----------|-----------|-----------|-------|
| Numerador | (Número de personas canalizadas para asistencia médica en condición de pobreza multidimensional canalizadas/ | 7 | 22 | 24 | 18 | 71 |

CALENDARIO PROGRAMADO

| Variables | | 1er Trim. | 2do Trim. | 3er Trim. | 4to Trim. | Total |
|--------------|---|-----------|-----------|-----------|-----------|-------|
| Denominador | Número de personas para asistencia médica en condición de pobreza multidimensional que solicitaron canalización)*100. | 7 | 15 | 15 | 14 | 51 |
| LOGRO | | 100% | 147% | 160% | 129% | 153% |

Observaciones: HUBO UN INCREMENTO EN LOS TRASLADOS YA QUE SE DIO EL PROGRAMA DE PROTESIS EN EL CRIQ DE CHETUMAL LO CUAL TRASLADAMOS 21 PACIENTES PARA ESE PROGRAMA.

| | | |
|---------------------------------|-----------------------------------|--|
| PSIC. PILAR CAMARILLO RODRIGUEZ | COORDINADORA DE ASISTENCIA MEDICA |  COORDINACIÓN DE ASISTENCIA MEDICA GOBIERNO MUNICIPAL DE FELIPE CARRILLO PUERTO 2021 - 2024 |
| Nombre | Cargo | Firma del Titular de la Unidad Administrativa Responsable del Indicador |

Fecha de elaboración
1 DE ENERO AL 31 DE DICIEMBRE DEL 2023

Plan Municipal de Desarrollo 2021-2024

Datos de Alineación

| | | | |
|---|--|------------------------------------|--|
| Ejercicio: | 2023 | Unidad Administrativa Responsable: | Dirección del Desarrollo Integral de las Familias (DIF). |
| Alineación al Plan Nacional de Desarrollo: | ii. Política social. | | |
| Alineación al Plan Estatal de Desarrollo: | Eje 4.- Desarrollo Social y Combate de la Desigualdad. | | |
| Alineación al Plan Municipal de Desarrollo: | Eje 4.- Carrillo de Pie: Municipio de Bienestar. | | |
| Nombre del Programa: | ED6.- DESARROLLO SOCIAL INCLUSIVO. | | |

Información del Indicador

| Nombre del Indicador | Método de cálculo | Tipo de fórmula | Nivel de la MIR |
|---|--|-----------------|-----------------|
| Porcentaje de acciones de atención social y oportuna para disminuir la vulnerabilidad de las personas realizadas. | (Número de acciones de atención social y oportuna para disminuir la vulnerabilidad de las personas realizadas/ Número de acciones de atención social y oportuna para disminuir la vulnerabilidad de las personas programadas)*100. | Porcentaje | 3.COMPONENTE |

Resumen Narrativo

Acciones de atención social y oportuna para disminuir la vulnerabilidad de las personas.

| Frecuencia de Medición | Dimensión del Indicador | | | | Sentido del indicador |
|------------------------|-------------------------------------|--|-----------------------------------|----------------------------------|-----------------------|
| Semestral | Eficiencia <input type="checkbox"/> | Eficacia <input checked="" type="checkbox"/> | Economía <input type="checkbox"/> | Calidad <input type="checkbox"/> | Ascendente |

Tipo de indicador

Medios de Verificación

| | | |
|--------------------------------------|--|--|
| Estratégico <input type="checkbox"/> | De Gestión <input checked="" type="checkbox"/> | informe de actividades sobre la atención social y oportuna para disminuir la vulnerabilidad de las personas. |
|--------------------------------------|--|--|

Programación de metas

| Parametro de Evaluación | | | Línea Base | | | |
|-------------------------|---------------|--------|-----------------|----------------|------|----------------|
| Verde | De: | 85.00 | Línea Base | | | |
| | Igual o Mayor | 100.00 | Año | 2020 | 2021 | 2022 |
| Amarillo | De: | 55.00 | valor | 0 | 0 | 171 |
| | Hasta: | 84.00 | Año | Valor Absoluto | | Valor Relativo |
| Rojo | De: | 1.00 | Meta Programada | 2023 | 258 | 100% |
| | Hasta: | 54.00 | | | | |

CALENDARIO EJECUTADO

| Variables | | 1er Trím | 2do Trím | 3er Trím | 4to Trím | Total |
|-----------|--|----------|----------|----------|----------|-------|
| Numerador | (Número de acciones de atención social y oportuna para disminuir la vulnerabilidad de las personas realizadas/ | 0 | 274 | 0 | 144 | 418 |

CALENDARIO PROGRAMADO

| Variables | | 1er Trím | 2do Trím | 3er Trím | 4to Trím | Total |
|-------------|---|----------|----------|----------|----------|-------|
| Denominador | Número de acciones de atención social y oportuna para disminuir la vulnerabilidad de las personas programadas)*100. | 0 | 194 | 0 | 64 | 258 |

LOGRO

| | | | | |
|-------|------|-------|------|------|
| ##### | 141% | ##### | 225% | 162% |
|-------|------|-------|------|------|

Observaciones: SE REBASO LO ESTABLECIDO YA QUE ESCUELAS PRIMARIAS Y SECUNDARIAS SOLICITABAN PLATICAS PARA SUS ALUMNOS.

| | | |
|---------------------------|---|--|
| ING. DULCE IVETTE PAT PUC | DIRECTORA DEL DIF |  |
| Nombre | Firma del Titular de la Unidad Administrativa Responsable del Indicador | |

Fecha de elaboración

1 DE ENERO AL 31 DE DICIEMBRE DEL 2023



DATOS DE LA ENTIDAD

Ficha Técnica de Indicadores de Desempeño

Plan Municipal de Desarrollo 2021-2024

Datos de Alineación

| | | | |
|---|------|--|------------------------------------|
| Ejercicio: | 2023 | Unidad Administrativa Responsable: | Coordinación de Asistencia Médica. |
| Alineación al Plan Nacional de Desarrollo: | | II. Política social. | |
| Alineación al Plan Estatal de Desarrollo: | | Eje 4.- Desarrollo Social y Combate de la Desigualdad. | |
| Alineación al Plan Municipal de Desarrollo: | | Eje 4.- Carrillo de Pie: Municipio de Bienestar. | |
| Nombre del Programa: | | E06.- DESARROLLO SOCIAL INCLUSIVO. | |

Información del Indicador

| Nombre del indicador | Método de cálculo | Tipo de fórmula | Nivel de la MIR |
|---|---|-----------------|-----------------|
| Porcentaje de alumnos y alumnas que asistieron a las pláticas de orientación por enfermedades respiratorias agudas en el sector educativo básico. | (Número de alumnos y alumnas que asistieron a las pláticas de orientación por enfermedades respiratorias agudas en el sector educativo básico/Numero de alumnos y alumnas programados asistir a las pláticas de orientación por enfermedades respiratorias agudas en el sector educativo básico) *100 | Porcentaje | 3.1 ACTIVIDAD |

Resumen Narrativo

Impartición de pláticas de orientación por enfermedades respiratorias agudas el sector educativo básico

| Frecuencia de Medición | Dimensión del Indicador | Sentido del indicador |
|------------------------|---|-----------------------|
| Trimestral | Eficiencia <input type="checkbox"/> Eficacia <input checked="" type="checkbox"/> Economía <input type="checkbox"/> Calidad <input type="checkbox"/> | Ascendente |

Tipo de indicador

Medios de Verificación

| | | |
|--------------------------------------|--|--|
| Estrategico <input type="checkbox"/> | De Gestión <input checked="" type="checkbox"/> | Programación de temas sobre pláticas de orientación por enfermedades respiratorias agudas al sector educativo básico, Lista de asistencia y Evidencia fotográfica. |
|--------------------------------------|--|--|

Programación de metas

| Parametro de Evaluación | | Línea Base | | |
|-------------------------|---------------|------------|-----------------|----------|
| Verde | De: | 85.00 | Línea Base | |
| | Igual o Mayor | 100.00 | Año | 2020 |
| Amarrillo | De: | 55.00 | valor | 0 |
| | Hasta: | 84.00 | Año | 2021 |
| Rojo | De: | 1.00 | Meta Programada | 0 |
| | Hasta: | 54.00 | Año | 2022 |
| | | | Valor Absoluto | 250 |
| | | | Valor Relativo | # DIV 0! |

CALENDARIO EJECUTADO

| Variables | | 1er Trim | 2do Trim | 3er Trim | 4to Trim | Total |
|-----------|--|----------|----------|----------|----------|-------|
| Numerador | (Número de alumnos y alumnas que asistieron a las pláticas de orientación por enfermedades respiratorias agudas en el sector educativo básico/ | 25 | 76 | 225 | 97 | 423 |

CALENDARIO PROGRAMADO

| Variables | | 1er Trim | 2do Trim | 3er Trim | 4to Trim | Total |
|-------------|---|----------|----------|----------|----------|-------|
| Denominador | Numero de alumnos y alumnas programados asistir a las pláticas de orientación por enfermedades respiratorias agudas en el sector educativo básico) *100 | 25 | 65 | 80 | 80 | 250 |

LOGRO

| | | | | |
|------|------|------|------|------|
| 100% | 117% | 281% | 121% | 100% |
|------|------|------|------|------|

Observaciones: SE REBASO LA CANTIDAD PROGRAMADA PORQUE LA DIRECTORA DE LA ESCUELA PREESCOLAR DON FELIPE CARRILLO PUERTO TURNO MATUTINO NOS PIDIO QUE LA INFORMACION SE LE DE A UN GRUPO MAS DEL QUE HABIAMOS PROGRAMADO.

| | | |
|----------------------------------|-----------------------------------|--|
| PSIC. PILAR CAMARRILLO RODRIGUEZ | COORDINADORA DE ASISTENCIA MEDICA | Firma del Titular de la Unidad Administrativa Responsable del Indicador |
| Nombre | Cargo | |

Fecha de elaboración

1 DE ENERO AL 31 DE DICIEMBRE DEL 2023

COORDINACIÓN DE ASISTENCIA MEDICA
GOBIERNO MUNICIPAL DE
FELIPE CARRILLO PUERTO
2021 - 2024

DATOS DE LA ENTIDAD

Ficha Técnica de Indicadores de Desempeño



Plan Municipal de Desarrollo 2021-2024

Datos de Alineación

| | | | |
|---|--|------------------------------------|------------------------------------|
| Ejercicio: | 2023 | Unidad Administrativa Responsable: | Coordinación de Asistencia Médica. |
| Alineación al Plan Nacional de Desarrollo: | ii. Política social. | | |
| Alineación al Plan Estatal de Desarrollo: | Eje 4.- Desarrollo Social y Combate de la Desigualdad. | | |
| Alineación al Plan Municipal de Desarrollo: | Eje 4.- Carrillo de Pie: Municipio de Bienestar. | | |
| Nombre del Programa: | E06.- DESARROLLO SOCIAL INCLUSIVO. | | |

Información del Indicador

| Nombre del indicador | Método de cálculo | Tipo de fórmula | Nivel de la MIR |
|--|--|-----------------|-----------------|
| Porcentaje de alumnos y alumnas que asistieron a las pláticas de higiene personal y bucal en el sector educativo básico. | (Número de alumnos y alumnas que asistieron a las pláticas de higiene personal y bucal en el sector educativo básico/Numero de alumnos y alumnas que asistirán a las pláticas de higiene personal y bucal en el sector educativo básico programados) *100. | Porcentaje | 3.2 ACTIVIDAD |

Resumen Narrativo

Impartición de pláticas de higiene personal y bucal en el sector educativo básico.

| Frecuencia de Medición | Dimensión del Indicador | Sentido del indicador |
|------------------------|---|-----------------------|
| Trimestral | Eficiencia <input type="checkbox"/> Eficacia <input checked="" type="checkbox"/> Economía <input type="checkbox"/> Calidad <input type="checkbox"/> | Ascendente |

Tipo de indicador

Medios de Verificación

| | | |
|--------------------------------------|--|--|
| Estrategico <input type="checkbox"/> | De Gestión <input checked="" type="checkbox"/> | Programación de temas sobre pláticas de higiene personal y bucal en el sector educativo básico, lista de asistencia y evidencia fotográfica. |
|--------------------------------------|--|--|

Programación de metas

| Parametro de Evaluación | | | Línea Base | | | |
|-------------------------|---------------|--------|-----------------|----------------|------|----------------|
| Verde | De: | 85.00 | Línea Base | | | |
| | Igual o Mayor | 100.00 | Año | 2020 | 2021 | 2022 |
| Amarrillo | De: | 55.00 | valor | 0 | 0 | 388 |
| | Hasta: | 84.00 | Año | Valor Absoluto | | Valor Relativo |
| Rojo | De: | 1.00 | Meta Programada | 2023 | 398 | 3% |
| | Hasta: | 54.00 | | | | |

CALENDARIO EJECUTADO

| Variables | | 1er Trim | 2do Trim | 3er Trim | 4to Trim | Total |
|-----------|---|----------|----------|----------|----------|-------|
| Numerador | (Número de alumnos y alumnas que asistieron a las pláticas de higiene personal y bucal en el sector educativo básico/ | 58 | 156 | 93 | 118 | 415 |

CALENDARIO PROGRAMADO

| Variables | | 1er Trim | 2do Trim | 3er Trim | 4to Trim | Total |
|-------------|---|----------|----------|----------|----------|-------|
| Denominador | Numero de alumnos y alumnas que asistirán a las pláticas de higiene personal y bucal en el sector educativo básico programados) *100. | 58 | 120 | 100 | 120 | 398 |

LOGRO

| | | | | |
|------|------|-----|-----|------|
| 100% | 130% | 83% | 98% | 104% |
|------|------|-----|-----|------|

Observaciones: NO SE LLEGO A LA CANTIDAD PROGRAMADA POR QUE LOS GRUPOS DE LA ESCUELA DONDE SE DIO LA INFORMACION SON DE CANTIDADES MUY PEQUEÑAS DE ALUMNOS

| | | |
|---------------------------------|-----------------------------------|---|
| PSIC. PILAR CAMARILLO RODRIGUEZ | COORDINADORA DE ASISTENCIA MEDICA | COORDINACIÓN DE ASISTENCIA MEDICA GOBIERNO MUNICIPAL DE FELIPE CARRILLO PUERTO |
| Nombre | Cargo | Firma del Titular de la Unidad Administrativa Responsable del Indicador |

Fecha de elaboración

1 DE ENERO AL 31 DE DICIEMBRE DEL 2023



DATOS DE LA ENTIDAD

Ficha Técnica de Indicadores de Desempeño



H. AYUNTAMIENTO DE
FELIPE CARRILLO PUERTO
2021 - 2024

Plan Municipal de Desarrollo 2021-2024

Datos de Alineación

| | | | |
|---|------|--|---|
| Ejercicio: | 2023 | Unidad Administrativa Responsable: | Coordinación de Fomento y Rescate de Valores para la Prevención del Suicidio. |
| Alineación al Plan Nacional de Desarrollo: | | II. Política social. | |
| Alineación al Plan Estatal de Desarrollo: | | Eje 4.- Desarrollo Social y Combate de la Desigualdad. | |
| Alineación al Plan Municipal de Desarrollo: | | Eje 4.- Carrillo de Pie: Municipio de Bienestar. | |
| Nombre del Programa: | | E06.- DESARROLLO SOCIAL INCLUSIVO. | |

Información del Indicador

| Nombre del indicador | Método de cálculo | Tipo de fórmula | Nivel de la MIR |
|---|--|-----------------|-----------------|
| Porcentaje de personas que concluyeron las pláticas de prevención del suicidio. | (Número de personas que concluyeron las pláticas de prevención del suicidio/Número de personas programadas para las pláticas de prevención del suicidio.) *100 | Porcentaje | 3.3 ACTIVIDAD |

Resumen Narrativo

Implementación de pláticas de prevención del suicidio.

| Frecuencia de Medición | Dimensión del indicador | Sentido del indicador |
|------------------------|---|-----------------------|
| Trimestral | Eficiencia <input type="checkbox"/> Eficacia <input checked="" type="checkbox"/> Economía <input type="checkbox"/> Calidad <input type="checkbox"/> | Ascendente |

Tipo de indicador

Medios de Verificación

| | | |
|--------------------------------------|--|---|
| Estratégico <input type="checkbox"/> | De Gestión <input checked="" type="checkbox"/> | Programación de temas sobre pláticas de prevención del suicidio, lista de asistencia y evidencia fotográfica. |
|--------------------------------------|--|---|

Programación de metas

| Parametro de Evaluación | | | Línea Base | | | |
|-------------------------|---------------|--------|-----------------|----------------|------|----------------|
| Verde | De: | 85.00 | Línea Base | | | |
| | Igual o Mayor | 100.00 | Año | 2020 | 2021 | 2022 |
| Amarrillo | De: | 55.00 | valor | 0 | 0 | 2620 |
| | Hasta: | 84.00 | Año | Valor Absoluto | | Valor Relativo |
| Rojo | De: | 1.00 | Meta Programada | 2023 | 1757 | -33% |
| | Hasta: | 54.00 | | | | |

CALENDARIO EJECUTADO

| Variables | | 1er Trim. | 2do Trim. | 3er Trim. | 4to Trim. | Total |
|-----------|--|-----------|-----------|-----------|-----------|-------|
| Numerador | (Número de personas que concluyeron las pláticas de prevención del suicidio/ | 596 | 817 | 778 | 830 | 3021 |

CALENDARIO PROGRAMADO

| Variables | | 1er Trim. | 2do Trim. | 3er Trim. | 4to Trim. | Total |
|-------------|--|-----------|-----------|-----------|-----------|-------|
| Denominador | Número de personas programadas para las pláticas de prevención del suicidio.) *100 | 596 | 594 | 108 | 459 | 1757 |

LOGRO

| | | | | |
|------|------|------|------|------|
| 100% | 138% | 720% | 181% | 172% |
|------|------|------|------|------|

Observaciones: TUVIMOS UN AUMENTO YA QUE NOS SOLICITARON PLATICAS EN LAS EN PRIMARIAS Y SECUNDARIAS DE NUESTRA CIUDAD ASI COMO EN LAS COMUNIDADES.

| | | |
|--------------------------------------|--|---|
| LIC. GUADALUPE DEL ROCIO CANUL COCOM | COORDINADORA DE FOMENTO Y RESCATE DE VALORES PARA LA PREVENCIÓN DEL SUICIDIO | COORDINACIÓN DE FOMENTO Y RESCATE DE VALORES Responsable del Indicador |
| Nombre | Cargo | Firma del Titular de la Unidad Administrativa Responsable del Indicador |

Fecha de elaboración
1 DE ENERO AL 31 DE DICIEMBRE DEL 2023

FELIPE CARRILLO
PUERTO
 2021 - 2024
UN PUEBLO

Plan Municipal de Desarrollo 2021-2024

Datos de Alineación

| | | | |
|---|--|------------------------------------|--------------|
| Ejercicio: | 2023 | Unidad Administrativa Responsable: | CORAZON AZUL |
| Alineación al Plan Nacional de Desarrollo: | II. Política social. | | |
| Alineación al Plan Estatal de Desarrollo: | Eje 4.- Desarrollo Social y Combate de la Desigualdad. | | |
| Alineación al Plan Municipal de Desarrollo: | Eje 4.- Carrillo de Pie: Municipio de Bienestar. | | |
| Nombre del Programa: | E06.- DESARROLLO SOCIAL INCLUSIVO. | | |

Información del Indicador

| Nombre del indicador | Método de cálculo | Tipo de fórmula | Nivel de la MIR |
|---|--|-----------------|-----------------|
| Porcentaje de Niños, Niñas y Adolescentes que concluyeron las platicas sobre trata de personas, acoso escolar y abuso sexual. | (Número de Niños, Niñas y Adolescentes que concluyeron las platicas sobre trata de personas, acoso escolar y abuso sexual. / Número de Niños, Niñas y Adolescentes programadas para las platicas de trata de personas, acoso escolar y abuso sexual.) *100 | Porcentaje | 3.4 ACTIVIDAD |

Resumen Narrativo

Implementación de platicas de prevención de trata de personas, acoso escolar y abuso sexual a Niños, Niñas y Adolescentes

| Frecuencia de Medición | Dimensión del Indicador | Sentido del indicador |
|------------------------|---|-----------------------|
| Trimestral | Eficiencia <input type="checkbox"/> Eficacia <input checked="" type="checkbox"/> Economía <input type="checkbox"/> Calidad <input type="checkbox"/> | Ascendente |

Tipo de indicador

Medios de Verificación

| | | |
|--------------------------------------|--|---|
| Estrategico <input type="checkbox"/> | De Gestión <input checked="" type="checkbox"/> | Programación de temas sobre trata de personas, acoso escolar y abuso sexual, Lista de asistencia y Evidencia fotográfica. |
|--------------------------------------|--|---|

Programación de metas

| Parametro de Evaluación | | Línea Base | | | | |
|-------------------------|--------|---------------|-----------------|------|------|------|
| | De: | Igual o Mayor | Año | 2020 | 2021 | 2022 |
| Verde | | | | | | |
| | | | | | | |
| Amarillo | De: | 55.00 | valor | 0 | 0 | 1517 |
| | Hasta: | 84.00 | | | | |
| Rojo | De: | 1.00 | Meta Programada | 2023 | 6191 | 308% |
| | Hasta: | 54.00 | | | | |

CALENDARIO EJECUTADO

| Variables | | 1er Trím | 2do Trím | 3er Trím | 4to Trím | Total |
|-----------|--|----------|----------|----------|----------|-------|
| Numerador | (Número de Niños, Niñas y Adolescentes que concluyeron las platicas sobre trata de personas, acoso escolar y abuso sexual. / | 4464 | 2275 | 950 | 516 | 8205 |

CALENDARIO PROGRAMADO

| Variables | | 1er Trím | 2do Trím | 3er Trím | 4to Trím | Total |
|--------------|---|----------|----------|----------|----------|-------|
| Denominador | Número de Niños, Niñas y Adolescentes programadas para las platicas de trata de personas, acoso escolar y abuso sexual.) *100 | 4464 | 770 | 525 | 432 | 6191 |
| LOGRO | | 100% | 295% | 181% | -119% | 133% |

Observaciones: SE REBASO LO ESTABLECIDO YA QUE MAS ESCUELAS SOLICITARON LAS PLATICAS DE PREVENION DE TRATA DE PERSONAS, PREVENCIÓN DE ABUSO SEXUAL EN NNA Y PREVENCIÓN DE ACOSO ESCOLAR O BULLING, EN EL MES DE DICIEMBRE NO SE REPORTO YA QUE LAS PLATICAS FUERON CANCELADAS POR CAMBIOS CLIMATICOS.

| | | | |
|----------------------------------|-------------------------------------|---|------------------------------|
| LIC. EDDIER ALAN AGUILAR AGUILAR | COORDINADOR DE CAMPAÑA CORAZON AZUL | | COORDINACIÓN DE CORAZON AZUL |
| Nombre | Cargo | Firma del Titular de la Unidad Administrativa Responsable del Indicador | |
| Fecha de elaboración | | | |

1 DE ENERO AL 31 DE DICIEMBRE DEL 2023

Plan Municipal de Desarrollo 2021-2024

Datos de Alineación

| | | | |
|---|--|------------------------------------|-------------|
| Ejercicio: | 2022 | Unidad Administrativa Responsable: | Psicología. |
| Alineación al Plan Nacional de Desarrollo: | ii. Política social. | | |
| Alineación al Plan Estatal de Desarrollo: | Eje 4.- Desarrollo Social y Combate de la Desigualdad. | | |
| Alineación al Plan Municipal de Desarrollo: | Eje 4.- Carrillo de Pie: Municipio de Bienestar. | | |
| Nombre del Programa: | E06.- DESARROLLO SOCIAL INCLUSIVO. | | |

Información del Indicador

| Nombre del indicador | Método de cálculo | Tipo de fórmula | Nivel de la MIR |
|--|--|-----------------|-----------------|
| Porcentaje de psicoterapias familiares y de pareja realizadas. | $(\text{Numero de psicoterapias familiares y pareja realizadas} / \text{Numero de psicoterapias familiares y de pareja solicitadas}) * 100.$ | Porcentaje | 3.5 ACTIVIDAD |

Resumen Narrativo

Implementación de psicoterapias familiares y de pareja.

| Frecuencia de Medición | Dimensión del Indicador | Sentido del indicador |
|------------------------|---|-----------------------|
| Trimestral | Eficiencia <input type="checkbox"/> Eficacia <input checked="" type="checkbox"/> Economía <input type="checkbox"/> Calidad <input type="checkbox"/> | Ascendente |

Tipo de indicador

Estrategico

De Gestión

Medios de Verificación

Bitácora de registro de asistencia de las familias y parejas que demandan los servicios psicoterapéuticos.

Programación de metas

| Parametro de Evaluación | | | Línea Base | | |
|-------------------------|---------------|--------|-----------------|----------------|----------------|
| Verde | De: | 85.00 | Línea Base | | |
| | Igual o Mayor | 100.00 | Año | 2019 | 2020 |
| Amarrillo | De: | 55.00 | valor | 0 | 0 |
| | Hasta: | 84.00 | Año | Valor Absoluto | Valor Relativo |
| Rojo | De: | 1.00 | Meta Programada | 2022 | 309 |
| | Hasta: | 54.00 | | 309 | 100% |

CALENDARIO EJECUTADO

| Variables | | 1er Trim | 2do Trim | 3er Trim | 4to Trim | Total |
|-----------|--|----------|----------|----------|----------|-------|
| Numerador | (Numero de psicoterapias familiares y pareja realizadas/ | 44 | 33 | 10 | 30 | 117 |

CALENDARIO PROGRAMADO

| Variables | | 1er Trim | 2do Trim | 3er Trim | 4to Trim | Total |
|-------------|--|----------|----------|----------|----------|-------|
| Denominador | Numero de psicoterapias familiares y de pareja solicitadas)*100. | 44 | 105 | 80 | 80 | 309 |

LOGRO

100% 31% 13% 38% 38%

OBSERVACIONES: EN ESTE TRIMESTRE LAS PAREJAS Y FAMILIAS SON CANALIZADAS POR MEDIO DE LAS INSTITUCIONES PERTINENTES Y TAMBIEN DE MANERA VOLUNTARIA PARA INCIAR EL TRATAMIENTO PSICOLOGICO CORRESPONDIENTE, ES POR ELLO QUE HUBO MENOS PSICOTERAPIAS.

| | | |
|-------------------------------|----------------------------|---|
| LIC. YESSICA ANAHI NOH TORRES | COORDINADORA DE PSICOLOGIA | |
| Nombre | Cargo | Firma del Titular de la Unidad Administrativa Responsable del Indicador |

Fecha de elaboración

1 DE ENERO AL 31 DE DICIEMBRE DE 2023

FELIPE CARRILLO
PUERTO
2021 - 2024
UN PUEBLO
EN TRANSFORMACIÓN



DATOS DE LA ENTIDAD

Ficha Técnica de Indicadores de Desempeño



M. AYUNTAMIENTO DE
FELIPE CARRILLO PUERTO
2021 - 2024

Plan Municipal de Desarrollo 2021-2024

Datos de Alineación

| | | | |
|---|------|--|-------------|
| Ejercicio: | 2022 | Unidad Administrativa Responsable: | Psicología. |
| Alineación al Plan Nacional de Desarrollo: | | II. Política social. | |
| Alineación al Plan Estatal de Desarrollo: | | Eje 4.- Desarrollo Social y Combate de la Desigualdad. | |
| Alineación al Plan Municipal de Desarrollo: | | Eje 4.- Carrillo de Pie: Municipio de Bienestar. | |
| Nombre del Programa: | | E06.- DESARROLLO SOCIAL INCLUSIVO. | |

Información del Indicador

| Nombre del indicador | Método de cálculo | Tipo de fórmula | Nivel de la MIR |
|--|--|-----------------|-----------------|
| Porcentaje de personas que concluyeron las pláticas de autoestima y superación personal. | (Número de personas que concluyeron las pláticas de autoestima y superación personal/ Número de personas programadas para las pláticas de autoestima y superación personal.) *100. | Porcentaje | 3.6 ACTIVIDAD |

Resumen Narrativo

Realización de talleres de autoestima y superación personal.

| Frecuencia de Medición | Dimensión del Indicador | Sentido del indicador |
|------------------------|---|-----------------------|
| Trimestral | Eficiencia <input type="checkbox"/> Eficacia <input checked="" type="checkbox"/> Economía <input type="checkbox"/> Calidad <input type="checkbox"/> | Ascendente |

Tipo de indicador

Medios de Verificación

| | | |
|--------------------------------------|--|--|
| Estrategico <input type="checkbox"/> | De Gestión <input checked="" type="checkbox"/> | Programa de trabajo de las pláticas sobre autoestima y superación personal, lista de asistencia y evidencia fotográfica. |
|--------------------------------------|--|--|

Programación de metas

| Parametro de Evaluación | | | Línea Base | | |
|-------------------------|---------------|--------|-----------------|----------------|----------------|
| Verde | De: | 85.00 | Línea Base | | |
| | Igual o Mayor | 100.00 | Año | 2019 | 2020 |
| Amarillo | De: | 55.00 | valor | 0 | 0 |
| | Hasta: | 84.00 | Año | Valor Absoluto | |
| Rojo | De: | 1.00 | Meta Programada | 2022 | Valor Relativo |
| | Hasta: | 54.00 | | 276 | 100% |

CALENDARIO EJECUTADO

| Variables | | 1er Trím | 2do Trím | 3er Trím | 4to Trím | Total |
|-----------|---|----------|----------|----------|----------|-------|
| Numerador | (Número de personas que concluyeron las pláticas de autoestima y superación personal/ | 71 | 556 | 150 | 69 | 846 |

CALENDARIO PROGRAMADO

| Variables | | 1er Trím | 2do Trím | 3er Trím | 4to Trím | Total |
|-------------|--|----------|----------|----------|----------|-------|
| Denominador | Número de personas programadas para las pláticas de autoestima y superación personal.) *100. | 71 | 46 | 29 | 130 | 276 |

LOGRO

100% 1209% 517% 53% 307%

OBSERVACIONES: SE LOGRO MAS DE LO PLANEADO, YAQUE LAS ESCUELAS SOLICITARON PLATICAS EN LA INSTITUCIÓN (AREA PSICOLOGICA)



| | | |
|---------------------------------------|----------------------------|---|
| LIC. YESSICA ANAHI NOH TORRES | COORDINADORA DE PSICOLOGIA | |
| Nombre | Cargo | Firma del Titular de la Unidad Administrativa Responsable del indicador |
| Fecha de elaboración | | |
| 1 DE ENERO AL DE 31 DICIEMBRE DE 2023 | | |

PSICOLOGIA
GOBIERNO MUNICIPAL DE
FELIPE CARRILLO
PUERTO
2021 - 2024
UN PUEBLO

Plan Municipal de Desarrollo 2021-2024

Datos de Alineación

| | | | |
|---|--|------------------------------------|-------|
| Ejercicio: | 2023 | Unidad Administrativa Responsable: | PAMAR |
| Alineación al Plan Nacional de Desarrollo: | II. Política social. | | |
| Alineación al Plan Estatal de Desarrollo: | Eje 4.- Desarrollo Social y Combate de la Desigualdad. | | |
| Alineación al Plan Municipal de Desarrollo: | Eje 4.- Carrillo de Pie: Municipio de Bienestar. | | |
| Nombre del Programa: | ED6.- DESARROLLO SOCIAL INCLUSIVO. | | |

Información del Indicador

| Nombre del indicador | Método de cálculo | Tipo de fórmula | Nivel de la MIR |
|---|--|-----------------|-----------------|
| Porcentaje de infantes, adolescentes y familia atendidos. | (Número de infantes, adolescentes y familias atendidos/ Número de infantes, adolescentes y familia programados atender)*100. | Porcentaje | 4. COMPONENTE |

Resumen Narrativo

Programa de atención digna especializada para la infancia, la adolescencia y la familia implementado.

| Frecuencia de Medición | Dimensión del indicador | Sentido del indicador |
|------------------------|---|-----------------------|
| Semestral | Eficiencia <input type="checkbox"/> Eficacia <input checked="" type="checkbox"/> Economía <input type="checkbox"/> Calidad <input type="checkbox"/> | Descendente |

Tipo de indicador

Medios de Verificación

| | | |
|--------------------------------------|--|-------------------------|
| Estrategico <input type="checkbox"/> | De Gestión <input checked="" type="checkbox"/> | Informe de actividades. |
|--------------------------------------|--|-------------------------|

Programación de metas

| Parametro de Evaluación | | Línea Base | | | |
|-------------------------|-----------------------|-----------------|------|----------------|----------------|
| Verde | De: 85.00 | Línea Base | | | |
| | Igual o Mayor: 100.00 | Año | 2020 | 2021 | 2022 |
| Amarillo | De: 55.00 | valor | 0 | 0 | 4655 |
| | Hasta: 84.00 | Meta Programada | Año | Valor Absoluto | Valor Relativo |
| Rojo | De: 1.00 | | 2023 | 5830 | 25% |
| | Hasta: 54.00 | | | | |

CALENDARIO EJECUTADO

| Variables | | 1er Trim. | 2do Trim. | 3er Trim. | 4to Trim. | Total |
|-----------|---|-----------|-----------|-----------|-----------|-------|
| Numerador | (Número de infantes, adolescentes y familias atendidos/ | 0 | 3946 | 0 | 2318 | 6264 |

CALENDARIO PROGRAMADO

| Variables | | 1er Trim. | 2do Trim. | 3er Trim. | 4to Trim. | Total |
|-------------|--|-----------|-----------|-----------|-----------|-------|
| Denominador | Número de infantes, adolescentes y familia programados atender)*100. | 0 | 3562 | 0 | 2268 | 5830 |

LOGRO

| | | | | | |
|--|-------|------|-------|------|------|
| | ##### | 111% | ##### | 102% | 107% |
|--|-------|------|-------|------|------|

Observaciones: SE REBASO LA CANTIDAD ESTABLECIDA POR SOLICITUD DE PLATICAS EN LAS ESCUELAS Y POR SOLICITD DE DIAGNOSTICOS FAMILIARES POR EL JUZGADO.

| | | |
|--|------------------------|---|
| LIC. YAMILETTE GUADALUPE SANCHEZ PECH. | COORDINADORA DE PAMAR. | |
| Nombre | Cargo | Firma del Titular de la Unidad Administrativa Responsable del Indicador |

Fecha de elaboración

1 DE ENERO AL 31 DE DICIEMBRE DEL 2023

COORDINACIÓN
DEL PAMAR SV
AYUNTAMIENTO MUNICIPAL DE
**FELIPE CARRILLO
PUERTO**
2021 - 2024
**UN PUEBLO
EN TRANSFORMACIÓN**

Plan Municipal de Desarrollo 2021-2024

Datos de Alineación

| | | | |
|---|--|------------------------------------|-------|
| Ejercicio: | 2023 | Unidad Administrativa Responsable: | PAMAR |
| Alineación al Plan Nacional de Desarrollo: | II. Política social. | | |
| Alineación al Plan Estatal de Desarrollo: | Eje 4.- Desarrollo Social y Combate de la Desigualdad. | | |
| Alineación al Plan Municipal de Desarrollo: | Eje 4.- Carrillo de Pie: Municipio de Bienestar. | | |
| Nombre del Programa: | E06.- DESARROLLO SOCIAL INCLUSIVO. | | |

Información del Indicador

| Nombre del indicador | Método de cálculo | Tipo de fórmula | Nivel de la MIR |
|--|--|-----------------|-----------------|
| Porcentaje de infantes y adolescentes que concluyeron las pláticas para la prevención de riesgos psicosociales en situación cautiva y abierta. | (Número de infantes y adolescentes que concluyeron las pláticas para la prevención de riesgos psicosociales en situación cautiva y abierta/Número de infantes y adolescentes programados atender en las pláticas para la prevención de riesgos psicosociales en situación cautiva y abierta.)*100. | Porcentaje | 4.1 ACTIVIDAD |

Resumen Narrativo

Implementación de pláticas para la prevención de riesgos psicosociales en situación cautiva y abierta para infantes y adolescentes.

| Frecuencia de Medición | Dimensión del indicador | Sentido del indicador |
|------------------------|---|-----------------------|
| Trimestral | Eficiencia <input type="checkbox"/> Eficacia <input checked="" type="checkbox"/> Economía <input type="checkbox"/> Calidad <input type="checkbox"/> | Ascendente |

Tipo de indicador

Medios de Verificación

| | | |
|--------------------------------------|--|---|
| Estratégico <input type="checkbox"/> | De Gestión <input checked="" type="checkbox"/> | Programación de temas sobre las pláticas para la prevención de riesgos psicosociales en situación cautiva y abierta, lista de asistencia y evidencia fotográfica. |
|--------------------------------------|--|---|

Programación de metas

| Parametro de Evaluación | | | Línea Base | | | |
|-------------------------|---------------|--------|-----------------|------|----------------|----------------|
| | De: | Hasta: | Año | 2020 | 2021 | 2022 |
| Verde | Igual o Mayor | 85.00 | valor | 0 | 0 | 2616 |
| Amarrillo | | 55.00 | | | | |
| | | 84.00 | | | | |
| Rojo | | 1.00 | Meta Programada | 2023 | Valor Absoluto | Valor Relativo |
| | | 54.00 | | 3791 | 45% | |

CALENDARIO EJECUTADO

| Variables | | 1er Trím | 2do Trím | 3er Trím | 4to Trím | Total |
|-----------|---|----------|----------|----------|----------|-------|
| Numerador | (Número de infantes y adolescentes que concluyeron las pláticas para la prevención de riesgos psicosociales en situación cautiva y abierta/ | 1591 | 1354 | 543 | 850 | 4338 |


CALENDARIO PROGRAMADO

| Variables | | 1er Trím | 2do Trím | 3er Trím | 4to Trím | Total |
|-------------|---|----------|----------|----------|----------|-------|
| Denominador | Número de infantes y adolescentes programados atender en las pláticas para la prevención de riesgos psicosociales en situación cautiva y abierta.)*100. | 1591 | 840 | 530 | 830 | 3791 |

LOGRO

| | | | | | |
|--|------|------|------|------|------|
| | 100% | 161% | 102% | 102% | 114% |
|--|------|------|------|------|------|

Observaciones: SE ALCANZO MAS DE LO PLANEADO YA QUE LAS ESCUELAS SOLICITARON MAS PLATICAS A LA INSTITUCION.

| | | |
|---------------------------------------|-----------------------|--|
| LIC. YAMILETTE GUADALUPE SANCHEZ PECH | COORDINADORA DE PAMAR |  Firma del Titular de la Unidad Administrativa Responsable del Indicador |
| Nombre | Cargo | |
| Fecha de elaboración | | |

1 DE ENERO 2023 AL 31 DE DICIEMBRE DEL 2023

Plan Municipal de Desarrollo 2021-2024

Datos de Alineación

| | | | |
|---|--|------------------------------------|---|
| Ejercicio: | 2023 | Unidad Administrativa Responsable: | Procuraduría de Protección a niñas, niños y Adolescentes. |
| Alineación al Plan Nacional de Desarrollo: | ii. Política social. | | |
| Alineación al Plan Estatal de Desarrollo: | Eje 4.- Desarrollo Social y Combate de la Desigualdad. | | |
| Alineación al Plan Municipal de Desarrollo: | Eje 4.- Carrillo de Pie: Municipio de Bienestar. | | |
| Nombre del Programa: | E06.- DESARROLLO SOCIAL INCLUSIVO. | | |

Información del Indicador

| Nombre del indicador | Método de cálculo | Tipo de fórmula | Nivel de la MIR |
|--|---|-----------------|-----------------|
| Porcentaje de infantes asistidos psicológicamente en juzgados. | (Número de infantes asistidos psicológicamente en juzgados./ Número de casos que requieren asistencia psicológica en juzgados)*100. | Porcentaje | 4.2 ACTIVIDAD |

Resumen Narrativo

Asistencia psicológica a infantes en juzgados.

| Frecuencia de Medición | Dimensión del Indicador | Sentido del indicador |
|------------------------|---|-----------------------|
| Trimestral | Eficiencia <input type="checkbox"/> Eficacia <input checked="" type="checkbox"/> Economía <input type="checkbox"/> Calidad <input type="checkbox"/> | Descendente |

Tipo de indicador

Medios de Verificación

| | | |
|--------------------------------------|--|-------------------------------------|
| Estrategico <input type="checkbox"/> | De Gestión <input checked="" type="checkbox"/> | Bitácoras de termino de asistencia. |
|--------------------------------------|--|-------------------------------------|

Programación de metas

| Parametro de Evaluación | | Línea Base | | |
|-------------------------|---------------|------------|-----------------|----------------|
| Verde | De: | 85.00 | Línea Base | |
| | Igual o Mayor | 100.00 | Año | 2020 |
| Amarrillo | De: | 55.00 | valor | 0 |
| | Hasta: | 84.00 | Año | 2021 |
| Rojo | De: | 1.00 | Meta Programada | Valor Absoluto |
| | Hasta: | 54.00 | 2023 | 26 |
| | | | | Valor Relativo |
| | | | | -24% |

CALENDARIO EJECUTADO

| Variables | | 1er Trim | 2do Trim | 3er Trim | 4to Trim | Total |
|-----------|--|----------|----------|----------|----------|-------|
| Numerador | (Número de infantes asistidos psicológicamente en juzgados./ | 7 | 1 | 1 | 1 | 10 |


CALENDARIO PROGRAMADO

| Variables | | 1er Trim | 2do Trim | 3er Trim | 4to Trim | Total |
|-------------|---|----------|----------|----------|----------|-------|
| Denominador | Número de casos que requieren asistencia psicológica en juzgados)*100 | 7 | 6 | 7 | 6 | 26 |

LOGRO

| | | | | | | |
|--|--|------|-----|-----|-----|-----|
| | | 100% | 17% | 34% | 17% | 39% |
|--|--|------|-----|-----|-----|-----|

Observaciones: EN EL PRESENTE TRIMESTRE EL JUZGADO NO HA SOLICITADO A PSICOLOGAS PARA LA ASISTENCIA DE MENORES.

| | | |
|-------------------------------|--|---|
| LIC. RAQUEL DANIELA MARTIN HU | DELEGADA DE LA PROCURADURIA DE PROTECCION DE NIÑAS, NIÑOS Y ADOLESCENTES |  DELEGADA DE LA PROCURADURIA DE PROTECCION DE NIÑAS, NIÑOS Y ADOLESCENTES GOBIERNO MUNICIPAL DE FELIPE CARRILLO |
| Nombre | Cargo | |

Fecha de elaboración

1 DE ENERO AL 31 DE DICIEMBRE DEL 2023

DATOS DE LA ENTIDAD

Ficha Técnica de Indicadores de Desempeño



Plan Municipal de Desarrollo 2021-2024

Datos de Alineación

| | | | |
|--|------|--|---|
| Ejercicio: | 2023 | Unidad Administrativa Responsable: | Procuraduría de Protección a niñas, niños y Adolescentes. |
| Alineación al Plan Nacional de Desarrollo: | | II. Política social. | |
| Alineación al Plan Estatal de Desarrollo: | | Eje 4.- Desarrollo Social y Combate de la Desigualdad. | |
| Alineación al Plan Municipal de Desarrollo: | | Eje 4.- Carrillo de Pie: Municipio de Bienestar. | |
| Nombre del Programa: | | E06.- DESARROLLO SOCIAL INCLUSIVO. | |

Información del Indicador

| Nombre del indicador | Método de calculo | Tipo de fórmula | Nivel de la MIR |
|--|---|-----------------|-----------------|
| Porcentaje de asesoramiento jurídico de la familia realizadas. | (Número de asesoramiento jurídico de la familia realizadas / número de asesoramiento jurídico de la familia solicitadas)*100. | Porcentaje | 4.3 ACTIVIDAD |

Resumen Narrativo

Asesoramiento jurídico de la familia.

| Frecuencia de Medición | Dimensión del indicador | Sentido del indicador |
|------------------------|---|-----------------------|
| Trimestral | Eficiencia <input type="checkbox"/> Eficacia <input checked="" type="checkbox"/> Economía <input type="checkbox"/> Calidad <input type="checkbox"/> | Descendente |

Tipo de indicador

Medios de Verificación

| | | |
|--------------------------------------|--|--|
| Estrategico <input type="checkbox"/> | De Gestión <input checked="" type="checkbox"/> | Bitácoras de termino de la asesoría jurídica a la familia. |
|--------------------------------------|--|--|

Programación de metas

| Parametro de Evaluación | | Línea Base | | |
|-------------------------|-----------------------------------|------------------------|-------------|-----------------------|
| Verde | De: 85.00 Igual o Mayor 100.00 | Año | 2020 | 2021 |
| Amarrillo | De: 55.00 Hasta: 84.00 | valor | 0 | 427 |
| Rojo | De: 1.00 Hasta: 54.00 | Meta Programada | Año | Valor Absoluto |
| | | 2023 | 650 | Valor Relativo |
| | | | | 52% |

CALENDARIO EJECUTADO

| Variables | | 1er Trim | 2do Trim | 3er Trim | 4to Trim | Total |
|------------------|--|----------|----------|----------|----------|-------|
| Numerador | (Número de asesoramiento jurídico de la familia realizadas / | 200 | 90 | 115 | 76 | 481 |

CALENDARIO PROGRAMADO

| Variables | | 1er Trim | 2do Trim | 3er Trim | 4to Trim | Total |
|--------------------|--|----------|----------|----------|----------|-------|
| Denominador | número de asesoramiento jurídico de la familia solicitadas)*100. | 200 | 150 | 150 | 150 | 650 |

LOGRO

| | | | | |
|------|-----|-----|-----|-----|
| 100% | 60% | 77% | 51% | 74% |
|------|-----|-----|-----|-----|

Observaciones: EN EL PRESENTE TRIMESTRE DISMUNUYERON LAS ASESORIAS JURIDICAS DEBIDO A QUE NO HUBO SOLICITUD DE ELLO.

| | | |
|-------------------------------|--|---|
| LIC. RAQUEL DANIELA MARTIN HU | DELEGADA DE LA PROCURADURIA DE PROTECCION DE NIÑAS, NIÑOS Y ADOLESCENTES | Firma del Titular de la Unidad Administrativa Responsable del Indicador |
| Nombre | Cargo | |

Fecha de elaboración
1 DE ENERO AL 31 DE DICIEMBRE DEL 2023



Plan Municipal de Desarrollo 2021-2024

Datos de Alineación

| | | | |
|---|--|------------------------------------|---|
| Ejercicio: | 2023 | Unidad Administrativa Responsable: | Procuraduría de Protección a niñas, niños y Adolescentes. |
| Alineación al Plan Nacional de Desarrollo: | II. Política social. | | |
| Alineación al Plan Estatal de Desarrollo: | Eje 4.- Desarrollo Social y Combate de la Desigualdad. | | |
| Alineación al Plan Municipal de Desarrollo: | Eje 4.- Carrillo de Pie: Municipio de Bienestar. | | |
| Nombre del Programa: | E06.- DESARROLLO SOCIAL INCLUSIVO. | | |

Información del Indicador

| Nombre del indicador | Método de cálculo | Tipo de fórmula | Nivel de la MIR |
|---|---|-----------------|-----------------|
| Porcentaje de acompañamientos a víctimas de abuso sexual, violencia o maltrato. realizadas. | (Número de acompañamientos a víctimas de abuso sexual, violencia o maltrato realizadas / Número de víctimas de abuso sexual, violencia o maltrato)*100. | Porcentaje | 4.4 ACTIVIDAD |

Resumen Narrativo

Acompañamiento a víctimas de abuso sexual, violencia o maltrato.

| Frecuencia de Medición | Dimensión del Indicador | Sentido del indicador |
|------------------------|---|-----------------------|
| Trimestral | Eficiencia <input type="checkbox"/> Eficacia <input checked="" type="checkbox"/> Economía <input type="checkbox"/> Calidad <input type="checkbox"/> | Descendente |

Tipo de indicador

Medios de Verificación

| | | |
|--------------------------------------|--|--|
| Estrategico <input type="checkbox"/> | De Gestión <input checked="" type="checkbox"/> | Informe de actividades sobre el Acompañamiento a víctimas de abuso sexual, violencia o maltrato. |
|--------------------------------------|--|--|

Programación de metas

| Parametro de Evaluación | | | Línea Base | | |
|-------------------------|---------------|--------|-----------------|----------------|----------------|
| Verde | De: | 85.00 | Línea Base | | |
| | Igual o Mayor | 100.00 | 2020 | 2021 | 2022 |
| Amarrillo | De: | 55.00 | 0 | 0 | 176 |
| | Hasta: | 84.00 | Año | Valor Absoluto | Valor Relativo |
| Rojo | De: | 1.00 | 2023 | 95 | -46% |
| | Hasta: | 54.00 | Meta Programada | | |

CALENDARIO EJECUTADO

| Variables | | 1er Trim | 2do Trim | 3er Trim | 4to Trim | Total |
|-----------|--|----------|----------|----------|----------|-------|
| Numerador | (Número de acompañamientos a víctimas de abuso sexual, violencia o maltrato realizadas / | 25 | 18 | 9 | 6 | 58 |


CALENDARIO PROGRAMADO

| Variables | | 1er Trim | 2do Trim | 3er Trim | 4to Trim | Total |
|-------------|--|----------|----------|----------|----------|-------|
| Denominador | Número de víctimas de abuso sexual, violencia o maltrato)*100. | 25 | 30 | 20 | 20 | 95 |

LOGRO

100% 60% 75% 30% 61%

Observaciones: EL NUMERO DE VICTIMAS HA DISMINUIDO PORQUE SE HAN ESTADO IMPARTIENDO TALLERES Y PLÁTICAS A LAS COMUNIDADES DE FELIPE CARRILLO PUERTO Y EN LAS DIFERENTES INSTITUCIONES PÚBLICAS.

| | | |
|-------------------------------|---|--|
| LIC. RAQUEL DANIELA MARTIN HU | DELEGADA DE LA PROCURADURIA PROTECCION DE NIÑAS, NIÑOS Y ADOLESCENTES |  DELEGADA DE LA PROCURADURIA DE PROTECCION DE NIÑAS, NIÑOS, ADOLESCENTES Y FAMILIA GOBIERNO MUNICIPAL DE FELIPE CARRILLO PUERTO 2021 - 2024 UN PUEBLO EN TRANSICIÓN |
| Nombre | Cargo | Firma del Titular de la Unidad Administrativa Responsable del Indicador |
| Fecha de elaboración | | |

1 DE ENERO AL 31 DE DICIEMBRE DEL 2023

Plan Municipal de Desarrollo 2021-2024

Datos de Alineación

| | | | |
|---|--|------------------------------------|-------|
| Ejercicio: | 2023 | Unidad Administrativa Responsable: | PAMAR |
| Alineación al Plan Nacional de Desarrollo: | II. Política social. | | |
| Alineación al Plan Estatal de Desarrollo: | Eje 4.- Desarrollo Social y Combate de la Desigualdad. | | |
| Alineación al Plan Municipal de Desarrollo: | Eje 4.- Carrillo de Pie: Municipio de Bienestar. | | |
| Nombre del Programa: | E06.- DESARROLLO SOCIAL INCLUSIVO. | | |

Información del Indicador

| Nombre del Indicador | Método de cálculo | Tipo de fórmula | Nivel de la MIR |
|---|---|-----------------|-----------------|
| porcentaje de visitas a infantes en situación de trabajo efectivas. | (Numero de visitas a infantes en situación de trabajo efectivas/Numero de visitas a infantes en situación de trabajo programadas a realizar)*100. | Porcentaje | 4.5 ACTIVIDAD |

Resumen Narrativo

Realización de visitas a infantes en situación de trabajo.

| Frecuencia de Medición | Dimensión del Indicador | | | | Sentido del indicador |
|------------------------|-------------------------------------|--|-----------------------------------|----------------------------------|-----------------------|
| Trimestral | Eficiencia <input type="checkbox"/> | Eficacia <input checked="" type="checkbox"/> | Economía <input type="checkbox"/> | Calidad <input type="checkbox"/> | Descendente |

Tipo de indicador

Medios de Verificación

| | | |
|--------------------------------------|--|--|
| Estrategico <input type="checkbox"/> | De Gestión <input checked="" type="checkbox"/> | Informe de actividades sobre las visitas a infantes en situación de trabajo. |
|--------------------------------------|--|--|

Programación de metas

| Parametro de Evaluación | | | Línea Base | | | |
|-------------------------|---------------|--------|-----------------|----------------|------|----------------|
| Verde | De: | 85.00 | Línea Base | | | |
| | Igual o Mayor | 100.00 | Año | 2020 | 2021 | 2022 |
| Amarillo | De: | 55.00 | valor | 0 | 0 | 111 |
| | Hasta: | 84.00 | Año | Valor Absoluto | | Valor Relativo |
| Rojo | De: | 1.00 | Meta Programada | 2023 | 87 | -22% |
| | Hasta: | 54.00 | | | | |

CALENDARIO EJECUTADO

| Variables | | 1er Trim | 2do Trim | 3er Trim | 4to Trim | Total |
|-----------|--|----------|----------|----------|----------|-------|
| Numerador | (Numero de visitas a infantes en situación de trabajo efectivas/ | 21 | 21 | 27 | 18 | 87 |

CALENDARIO PROGRAMADO

| Variables | | 1er Trim | 2do Trim | 3er Trim | 4to Trim | Total |
|-------------|---|----------|----------|----------|----------|-------|
| Denominador | Numero de visitas a infantes en situación de trabajo programadas a realizar)*100. | 21 | 21 | 27 | 18 | 87 |

LOGRO

| | | | | | |
|--|------|------|------|------|------|
| | 100% | 100% | 100% | 100% | 100% |
|--|------|------|------|------|------|

Observaciones:

| | | |
|---------------------------------------|-----------------------|--|
| LIC. YAMILETTE GUADALUPE SANCHEZ PECH | COORDINADORA DE PAMAR |  |
| Nombre | Cargo | Firma del Titular de la Unidad Administrativa Responsable del Indicador |

Fecha de elaboración

1 DE ENERO 2023 AL 31 DE DICIEMBRE DEL 2023

Plan Municipal de Desarrollo 2021-2024

Datos de Alineación

| | | | |
|---|--|------------------------------------|---|
| Ejercicio: | 2023 | Unidad Administrativa Responsable: | Procuraduría de Protección a Niñas, Niños y Adolescentes. |
| Alineación al Plan Nacional de Desarrollo: | II. Política social. | | |
| Alineación al Plan Estatal de Desarrollo: | Eje 4.- Desarrollo Social y Combate de la Desigualdad. | | |
| Alineación al Plan Municipal de Desarrollo: | Eje 4.- Carrillo de Pie: Municipio de Bienestar. | | |
| Nombre del Programa: | E06.- DESARROLLO SOCIAL INCLUSIVO. | | |

Información del Indicador

| Nombre del indicador | Método de cálculo | Tipo de fórmula | Nivel de la MIR |
|--|---|-----------------|-----------------|
| Porcentaje de convenios de pensión alimenticia realizados. | (Número de convenios de pensión alimenticia realizados/Número de casos que requirieron tal medida)*100. | Porcentaje | 4.6 ACTIVIDAD |

Resumen Narrativo

Celebración de convenios de pensión alimenticia.

| Frecuencia de Medición | Dimensión del indicador | Sentido del indicador |
|------------------------|---|-----------------------|
| Trimestral | Eficiencia <input type="checkbox"/> Eficacia <input checked="" type="checkbox"/> Economía <input type="checkbox"/> Calidad <input type="checkbox"/> | Ascendente |

Tipo de indicador

Medios de Verificación

| | | |
|--------------------------------------|--|---|
| Estrategico <input type="checkbox"/> | De Gestión <input checked="" type="checkbox"/> | Bitácora de convenios de pensión alimenticia firmado. |
|--------------------------------------|--|---|

Programación de metas

| Parametro de Evaluación | | | Línea Base | | | |
|-------------------------|---------------|--------|-----------------|------|----------------|----------------|
| Verde | De: | 85.00 | Línea Base | | | |
| | Igual o Mayor | 100.00 | Año | 2020 | 2021 | 2022 |
| Amarrillo | De: | 55.00 | valor | 0 | 0 | 74 |
| | Hasta: | 84.00 | Meta Programada | Año | Valor Absoluto | Valor Relativo |
| Rojo | De: | 1.00 | | 2023 | 110 | 49% |
| | Hasta: | 54.00 | | | | |

CALENDARIO EJECUTADO

| Variables | | 1er Trim | 2do Trim | 3er Trim | 4to Trim | Total |
|-----------|---|----------|----------|----------|----------|-------|
| Numerador | (Número de convenios de pensión alimenticia realizados/ | 25 | 25 | 34 | 17 | 101 |


CALENDARIO PROGRAMADO

| Variables | | 1er Trim | 2do Trim | 3er Trim | 4to Trim | Total |
|-------------|---|----------|----------|----------|----------|-------|
| Denominador | Número de casos que requirieron tal medida)*100 | 25 | 25 | 30 | 30 | 110 |

LOGRO

| | | | | | |
|--|------|------|------|-----|-----|
| | 100% | 100% | 113% | 57% | 92% |
|--|------|------|------|-----|-----|

Observaciones: EN ESTE TRIMESTRE SE HAN OBSERVADOS QUE HAN DISMINUIDO, DEBIDO A QUE PROBABLEMENTE ESTEN LLEGANDO A UN ACUERDO AMBAS PARTES INTERNAMENTE SIN UN MEDIO CONCILIADO.

| | | |
|-------------------------------|--|---|
| LIC. RAQUEL DANIELA MARTIN HU | DELEGADA DE LA PROCURADURIA DE PROTECCION DE NIÑAS, NIÑOS Y ADOLESCENTES |  Firma del Titular de la Unidad Administrativa Responsable del Indicador |
| Nombre | Cargo | |
| Fecha de elaboración | | |

1 DE ENERO AL 31 DE DICIEMBRE DEL 2023

Plan Municipal de Desarrollo 2021-2024

Datos de Alineación

| | | | |
|---|--|------------------------------------|-------------------|
| Ejercicio: | 2023 | Unidad Administrativa Responsable: | Estancia Infantil |
| Alineación al Plan Nacional de Desarrollo: | II. Política social. | | |
| Alineación al Plan Estatal de Desarrollo: | Eje 4.- Desarrollo Social y Combate de la Desigualdad. | | |
| Alineación al Plan Municipal de Desarrollo: | Eje 4.- Carrillo de Pie: Municipio de Bienestar. | | |
| Nombre del Programa: | E06.- DESARROLLO SOCIAL INCLUSIVO. | | |

Información del Indicador

| Nombre del indicador | Método de cálculo | Tipo de fórmula | Nivel de la MIR |
|---|--|-----------------|-----------------|
| Porcentaje de actividades inclusivas realizadas en estancia infantil. | (Número de actividades inclusivas realizados en estancia infantil/número de actividades programadas en estancia infantil)*100. | Porcentaje | 4.7 ACTIVIDAD |

Resumen Narrativo

Operación de estancia infantil

| Frecuencia de Medición | Dimensión del Indicador | Sentido del indicador |
|------------------------|---|-----------------------|
| Trimestral | Eficiencia <input type="checkbox"/> Eficacia <input checked="" type="checkbox"/> Economía <input type="checkbox"/> Calidad <input type="checkbox"/> | Ascendente |

Tipo de Indicador

Medios de Verificación

| | | |
|--------------------------------------|--|---|
| Estratégico <input type="checkbox"/> | De Gestión <input checked="" type="checkbox"/> | Informe de actividades realizadas en la instancia infantil. |
|--------------------------------------|--|---|

Programación de metas

| Parametro de Evaluación | | | Linea Base | | | |
|-------------------------|---------------|--------|-----------------|----------------|------|----------------|
| Verde | De: | 85.00 | Linea Base | | | |
| | Igual o Mayor | 100.00 | Año | 2020 | 2021 | 2022 |
| Amarrillo | De: | 55.00 | valor | 0 | 0 | 8 |
| | Hasta: | 84.00 | Año | Valor Absoluto | | Valor Relativo |
| Rojo | De: | 1.00 | Meta Programada | 2023 | 11 | 38% |
| | Hasta: | 54.00 | | | | |

CALENDARIO EJECUTADO

| Variables | | 1er Trim | 2do Trim | 3er Trim | 4to Trim | Total |
|-----------|---|----------|----------|----------|----------|-------|
| Numerador | (Número de actividades inclusivas realizados en estancia infantil)/ | 2 | 3 | 3 | 3 | 11 |

CALENDARIO PROGRAMADO

| Variables | | 1er Trim | 2do Trim | 3er Trim | 4to Trim | Total |
|-------------|--|----------|----------|----------|----------|-------|
| Denominador | número de actividades programadas en estancia infantil)*100. | 2 | 3 | 3 | 3 | 11 |

LOGRO

| | | | | | | |
|--|--|------|------|------|------|------|
| | | 100% | 100% | 100% | 100% | 100% |
|--|--|------|------|------|------|------|

Observaciones:

| | | |
|---------------------------------|--------------------------------------|---|
| LIC. ERANDI NAYELLY KAU PERALTA | COORDINADORA DE LA ESTANCIA INFANTIL | |
| Nombre | Cargo | Firma del Titular de la Unidad Administrativa Responsable del Indicador |

Fecha de elaboración

1 DE ENERO AL 31 DE DICIEMBRE DEL 2023

ESTANCIA INFANTIL DEL
DIF MUNICIPAL
FELIPE CARRILLO
PUERTO
2021 - 2024

DATOS DE LA ENTIDAD

Ficha Técnica de Indicadores de Desempeño

Plan Municipal de Desarrollo 2021-2024

Datos de Alineación

| | | | |
|---|------|--|----------------|
| Ejercicio: | 2023 | Unidad Administrativa Responsable: | Trabajo Social |
| Alineación al Plan Nacional de Desarrollo: | | ii. Política social. | |
| Alineación al Plan Estatal de Desarrollo: | | Eje 4.- Desarrollo Social y Combate de la Desigualdad. | |
| Alineación al Plan Municipal de Desarrollo: | | Eje 4.- Carrillo de Pie: Municipio de Bienestar. | |
| Nombre del Programa: | | E06.- DESARROLLO SOCIAL INCLUSIVO. | |

Información del Indicador

| Nombre del indicador | Método de cálculo | Tipo de fórmula | Nivel de la MIR |
|---|---|-----------------|-----------------|
| Porcentaje de diagnóstico social a familias en juzgados realizados. | (Numero de diagnóstico social a familias en juzgados realizados/Numero de familias que requieren tal medida)*100. | Porcentaje | 4.8 ACTIVIDAD |

Resumen Narrativo

Realización de diagnóstico social a familias en juzgados

| Frecuencia de Medición | Dimensión del indicador | Sentido del indicador |
|------------------------|---|-----------------------|
| Trimestral | Eficiencia <input type="checkbox"/> Eficacia <input checked="" type="checkbox"/> Economía <input type="checkbox"/> Calidad <input type="checkbox"/> | Descendente |

Tipo de indicador

Medios de Verificación

| | | |
|--------------------------------------|--|---|
| Estrategico <input type="checkbox"/> | De Gestión <input checked="" type="checkbox"/> | Estudios Socioeconómico y diagnóstico social. |
|--------------------------------------|--|---|

Programación de metas

| Parametro de Evaluación | | | Línea Base | | | |
|-------------------------|---------------|--------|-----------------|----------------|------|----------------|
| Verde | De: | 85.00 | Línea Base | | | |
| | Igual o Mayor | 100.00 | Año | 2020 | 2021 | 2022 |
| Amarillo | De: | 55.00 | valor | 0 | 0 | 1227 |
| | Hasta: | 84.00 | Año | Valor Absoluto | | Valor Relativo |
| Rojo | De: | 1.00 | Meta Programada | 2023 | 1025 | -16% |
| | Hasta: | 54.00 | | | | |

CALENDARIO EJECUTADO

| Variables | | 1er Trim | 2do Trim | 3er Trim | 4to Trim | Total |
|-----------|--|----------|----------|----------|----------|-------|
| Numerador | (Numero de diagnóstico social a familias en juzgados realizados/ | 275 | 247 | 312 | 269 | 1103 |

CALENDARIO PROGRAMADO

| Variables | | 1er Trim | 2do Trim | 3er Trim | 4to Trim | Total |
|--------------|---|----------|----------|----------|----------|-------|
| Denominador | Numero de familias que requieren tal medida)*100. | 275 | 300 | 250 | 200 | 1025 |
| LOGRO | | 100% | 82% | 125% | 135% | 108% |

Observaciones: EN ESTE TRIMESTRE AUMENTO YA QUE RECIBIMOS MAYOR CANTIDAD DE OFICIOS DE VISITAS DOMICILIARIAS SOLICITADAS POR PARTE DE LA PROCURADURIA DE LA DEFENSA DE LAS NIÑAS, NIÑOS, ADOLESCENTES Y LA FAMILIA DIF MUNICIPAL DE FELIPE CARRILLO PUERTO Y CHETUMAL

| | | |
|-----------------------------|--------------------------------|---|
| LIC. LENNY AMIRA POOL LOPEZ | COORDINADORA DE TRABAJO SOCIAL | |
| Nombre | Cargo | Firma del Titular de la Unidad Administrativa Responsable del Indicador |

Fecha de elaboración

1 DE ENERO AL 31 DE DICIEMBRE DEL 2023

Plan Municipal de Desarrollo 2021-2024

Datos de Alineación

| | | | |
|---|--|------------------------------------|---|
| Ejercicio: | 2023 | Unidad Administrativa Responsable: | Centro de Rehabilitación Integral Municipal (CRIM). |
| Alineación al Plan Nacional de Desarrollo: | II. Política social. | | |
| Alineación al Plan Estatal de Desarrollo: | Eje 4.- Desarrollo Social y Combate de la Desigualdad. | | |
| Alineación al Plan Municipal de Desarrollo: | Eje 4.- Carrillo de Pie: Municipio de Bienestar. | | |
| Nombre del Programa: | E06.- DESARROLLO SOCIAL INCLUSIVO. | | |

Información del Indicador

| Nombre del indicador | Método de cálculo | Tipo de fórmula | Nivel de la MIR |
|---|---|-----------------|-----------------|
| Porcentaje de estrategias de rehabilitación integral para personas vulnerables y con discapacidad realizadas. | (Número de estrategias de rehabilitación integral para personas vulnerables y con discapacidad realizadas/Número de estrategias de rehabilitación integral para personas vulnerables y con discapacidad programados)*100. | Porcentaje | 5. COMPONENTE |

Resumen Narrativo

Estrategias de rehabilitación integral para personas vulnerables y con discapacidad realizada.

| Frecuencia de Medición | Dimensión del Indicador | | | | Sentido del indicador |
|------------------------|-------------------------------------|--|-----------------------------------|----------------------------------|-----------------------|
| Semestral | Eficiencia <input type="checkbox"/> | Eficacia <input checked="" type="checkbox"/> | Economía <input type="checkbox"/> | Calidad <input type="checkbox"/> | Ascendente |

Tipo de indicador

Medios de Verificación

| | | |
|--------------------------------------|--|--|
| Estratégico <input type="checkbox"/> | De Gestión <input checked="" type="checkbox"/> | Informe de las estrategias de rehabilitación integral. |
|--------------------------------------|--|--|

Programación de metas

| Parametro de Evaluación | | | Línea Base | | | |
|-------------------------|---------------|--------|-----------------|----------------|----------------|------|
| Verde | De: | 85.00 | Línea Base | | | |
| | Igual o Mayor | 100.00 | Año | 2020 | 2021 | 2022 |
| Amarillo | De: | 55.00 | valor | 0 | 0 | 1192 |
| | Hasta: | 84.00 | Año | Valor Absoluto | Valor Relativo | |
| Rojo | De: | 1.00 | Meta Programada | 2023 | 5306 | 345% |
| | Hasta: | 54.00 | | | | |

CALENDARIO EJECUTADO

| Variables | | 1er Trim | 2do Trim | 3er Trim | 4to Trim | Total |
|-----------|--|----------|----------|----------|----------|-------|
| Numerador | (Número de estrategias de rehabilitación integral para personas vulnerables y con discapacidad realizadas/ | 0 | 3245 | 0 | 3198 | 6443 |


CALENDARIO PROGRAMADO

| Variables | | 1er Trim | 2do Trim | 3er Trim | 4to Trim | Total |
|-------------|---|----------|----------|----------|----------|-------|
| Denominador | Número de estrategias de rehabilitación integral para personas vulnerables y con discapacidad programados)*100. | 0 | 2625 | 0 | 2681 | 5306 |

LOGRO

| | | | | |
|-------|------|-------|------|-------|
| ##### | 124% | ##### | 419% | ##### |
|-------|------|-------|------|-------|

Observaciones: SE REBASO LO ESTABLECIDO YA QUE EL CENTRO DE ATENCION MULTIPLE (CAM) SOLICITO TALLER Y CLASES DEPORTIVAS PARA SUS ALUMNOS.

| | | |
|--|---|--|
| LIC. YESENIA GONZALEZ RODRIGUEZ | DIRECTORA DEL CENTRO DE REHABILITACION INTEGRAL (CRIM). |  |
| Nombre | Cargo | Firma del Titular de la Unidad Administrativa Responsable del Indicador |
| Fecha de elaboración | | |
| 1 DE ENERO AL 31 DE DICIEMBRE DEL 2023 | | |



DATOS DE LA ENTIDAD

Ficha Técnica de Indicadores de Desempeño



H. AYUNTAMIENTO DE
FELIPE CARRILLO PUERTO
2021 - 2024

Plan Municipal de Desarrollo 2021-2024

Datos de Alineación

| | | | |
|---|--|------------------------------------|---|
| Ejercicio: | 2023 | Unidad Administrativa Responsable: | Centro de Rehabilitación Integral Municipal (CRIM). |
| Alineación al Plan Nacional de Desarrollo: | II. Política social. | | |
| Alineación al Plan Estatal de Desarrollo: | Eje 4.- Desarrollo Social y Combate de la Desigualdad. | | |
| Alineación al Plan Municipal de Desarrollo: | Eje 4.- Carrillo de Pie: Municipio de Bienestar. | | |
| Nombre del Programa: | E06.- DESARROLLO SOCIAL INCLUSIVO. | | |

Información del Indicador

| Nombre del indicador | Método de cálculo | Tipo de fórmula | Nivel de la MIR |
|--|---|-----------------|-----------------|
| Porcentaje de valoraciones a personas vulnerables de nuevo ingreso realizadas. | (Número de valoraciones a personas vulnerables de nuevo ingreso realizadas/Número de valoraciones a personas vulnerables de nuevo ingreso solicitadas)*100. | Porcentaje | 5.1 ACTIVIDAD |

Resumen Narrativo

Realización de valoraciones a personas vulnerables de nuevo ingreso.

| Frecuencia de Medición | Dimensión del indicador | Sentido del indicador |
|------------------------|---|-----------------------|
| Trimestral | Eficiencia <input type="checkbox"/> Eficacia <input checked="" type="checkbox"/> Economía <input type="checkbox"/> Calidad <input type="checkbox"/> | Ascendente |

Tipo de indicador

Medios de Verificación

| | | |
|--------------------------------------|--|---|
| Estratégico <input type="checkbox"/> | De Gestión <input checked="" type="checkbox"/> | Informe de las valoraciones a personas vulnerables. |
|--------------------------------------|--|---|

Programación de metas

| Parametro de Evaluación | | Línea Base | | |
|-------------------------|---------------|------------|-----------------|------|
| Verde | De: | 85.00 | Línea Base | |
| | Igual o Mayor | 100.00 | Año | 2020 |
| Amarillo | De: | 55.00 | valor | 0 |
| | Hasta: | 84.00 | 2021 | 0 |
| Rojo | De: | 1.00 | Año | 2022 |
| | Hasta: | 54.00 | Meta Programada | 370 |
| | | | 2023 | 540 |
| | | | | 46% |

CALENDARIO EJECUTADO

| Variables | | 3er Trim | 2do Trim | 1er Trim | 4to Trim | Total |
|-----------|---|----------|----------|----------|----------|-------|
| Numerador | (Número de valoraciones a personas vulnerables de nuevo ingreso realizadas/ | 150 | 150 | 120 | 120 | 540 |

CALENDARIO PROGRAMADO

| Variables | | 3er Trim | 2do Trim | 1er Trim | 4to Trim | Total |
|-------------|--|----------|----------|----------|----------|-------|
| Denominador | Número de valoraciones a personas vulnerables de nuevo ingreso solicitadas)*100. | 150 | 150 | 120 | 120 | 540 |

LOGRO

| | | | | | | |
|--|--|------|------|------|------|------|
| | | 100% | 100% | 100% | 100% | 100% |
|--|--|------|------|------|------|------|

Observaciones:

| | | |
|---------------------------------|--|---|
| LIC. YESENIA GONZALEZ RODRIGUEZ | DIRECTORA DEL CENTRO DE REHABILITACION INTEGRAL MUNICIPAL (CRIM) | |
| Nombre | Cargo | Firma del Titular de la Unidad Administrativa Responsable del Municipio |

Fecha de elaboración

1 DE ENERO AL 31 DE DICIEMBRE DEL 2023



CRIM

GOBIERNO MUNICIPAL DE

FELIPE CARRILLO

PUERTO
2021 - 2024

UN PUEBLO
EN TRANSFORMACIÓN

Plan Municipal de Desarrollo 2021-2024

Datos de Alineación

| | | | |
|---|--|------------------------------------|---|
| Ejercicio: | 2023 | Unidad Administrativa Responsable: | Centro de Rehabilitación Integral Municipal (CRIM). |
| Alineación al Plan Nacional de Desarrollo: | II. Política social. | | |
| Alineación al Plan Estatal de Desarrollo: | Eje 4.- Desarrollo Social y Combate de la Desigualdad. | | |
| Alineación al Plan Municipal de Desarrollo: | Eje 4.- Carrillo de Pie: Municipio de Bienestar. | | |
| Nombre del Programa: | E06.- DESARROLLO SOCIAL INCLUSIVO. | | |

Información del Indicador

| Nombre del indicador | Método de cálculo | Tipo de fórmula | Nivel de la MIR |
|---|--|-----------------|-----------------|
| Porcentaje de rehabilitaciones integrales a personas otorgadas. | (Número de rehabilitaciones integrales otorgadas a las personas/ Número de rehabilitaciones integrales que son solicitadas)*100. | Porcentaje | 5.2 ACTIVIDAD |

Resumen Narrativo

Otorgamiento de rehabilitación integral

| Frecuencia de Medición | Dimensión del indicador | | | | Sentido del indicador |
|------------------------|-------------------------------------|--|-----------------------------------|----------------------------------|-----------------------|
| Trimestral | Eficiencia <input type="checkbox"/> | Eficacia <input checked="" type="checkbox"/> | Economía <input type="checkbox"/> | Calidad <input type="checkbox"/> | Ascendente |

Tipo de indicador

Medios de Verificación

| | | |
|--------------------------------------|--|--|
| Estratégico <input type="checkbox"/> | De Gestión <input checked="" type="checkbox"/> | Informe de las rehabilitaciones integrales realizadas. |
|--------------------------------------|--|--|

Programación de metas

| Parametro de Evaluación | | Línea Base | | | | |
|-------------------------|---------------|------------|-----------------|----------------|----------------|------|
| Verde | De: | 85.00 | Línea Base | | | |
| | Igual o Mayor | 100.00 | Año | 2020 | 2021 | 2022 |
| Amarillo | De: | 55.00 | valor | 0 | 0 | 1167 |
| | Hasta: | 84.00 | Año | Valor Absoluto | Valor Relativo | |
| Rojo | De: | 1.00 | Meta Programada | 2023 | 5286 | 353% |
| | Hasta: | 54.00 | | | | |

CALENDARIO EJECUTADO

| Variables | | 1er Trim | 2do Trim | 3er Trim | 4to Trim | Total |
|-----------|--|----------|----------|----------|----------|-------|
| Numerador | (Número de rehabilitaciones integrales otorgadas a las personas/ | 1132 | 1484 | 1386 | 1284 | 5286 |

CALENDARIO PROGRAMADO

| Variables | | 1er Trim | 2do Trim | 3er Trim | 4to Trim | Total |
|-------------|---|----------|----------|----------|----------|-------|
| Denominador | Número de rehabilitaciones integrales que son solicitadas)*100. | 1132 | 1484 | 1386 | 1284 | 5286 |

LOGRO

| | | | | | | |
|--|--|------|------|------|------|------|
| | | 100% | 100% | 100% | 100% | 100% |
|--|--|------|------|------|------|------|

Observaciones:

| | | |
|---------------------------------|--|---|
| LIC. YESENIA GONZALEZ RODRIGUEZ | CENTRO DE REHABILITACION INTEGRAL MUNICIPAL (CRIM) | |
| Nombre: | Cargo | Firma del Titular de la Unidad Administrativa Responsable del Indicador |

Fecha de elaboración

1 DE ENERO AL 31 DE DICIEMBRE DEL 2023



CRIM
 GOBIERNO MUNICIPAL DE
FELIPE CARRILLO
PUERTO
 2021 - 2024

UN PUEBLO
 EN TRANSFORMACIÓN

Plan Municipal de Desarrollo 2021-2024

Datos de Alineación

| | | | |
|---|--|------------------------------------|--|
| Ejercicio: | 2023 | Unidad Administrativa Responsable: | Coordinación de Recreación, Cultura y Deporte. |
| Alineación al Plan Nacional de Desarrollo: | II. Política social. | | |
| Alineación al Plan Estatal de Desarrollo: | Eje 4.- Desarrollo Social y Combate de la Desigualdad. | | |
| Alineación al Plan Municipal de Desarrollo: | Eje 4.- Carrillo de Pie: Municipio de Bienestar. | | |
| Nombre del Programa: | E06.- DESARROLLO SOCIAL INCLUSIVO. | | |

Información del Indicador

| Nombre del indicador | Método de calculo | Tipo de fórmula | Nivel de la MIR |
|--|---|-----------------|-----------------|
| Porcentaje de personas que concluyeron el taller de manualidades enfocadas a las distintas discapacidades. | (Número de personas que concluyeron el taller de manualidades enfocadas a las distintas discapacidades/Número de personas programados para los talleres de manualidades enfocadas a las distintas discapacidades.) * 100. | Porcentaje | 5.3 ACTIVIDAD |

Resumen Narrativo

Realización de talleres de manualidades enfocadas a las distintas discapacidades.

| Frecuencia de Medición | Dimensión del Indicador | Sentido del indicador |
|------------------------|---|-----------------------|
| Trimestral | Eficiencia <input type="checkbox"/> Eficacia <input checked="" type="checkbox"/> Economía <input type="checkbox"/> Calidad <input type="checkbox"/> | Ascendente |

Tipo de indicador

Medios de Verificación

| | | |
|--------------------------------------|--|--|
| Estrategico <input type="checkbox"/> | De Gestión <input checked="" type="checkbox"/> | Informe de actividades realizadas en los talleres de manualidades enfocadas a distintas discapacidades, evidencia fotográfica y lista de asistencia. |
|--------------------------------------|--|--|

Programación de metas

| Parametro de Evaluación | | | Linea Base | | | |
|-------------------------|---------------|--------|-----------------|----------------|------|----------------|
| Verde | De: | 85.00 | Linea Base | | | |
| | Igual o Mayor | 100.00 | Año | 2020 | 2021 | 2022 |
| Amarrillo | De: | 55.00 | valor | 0 | 0 | 94 |
| | Hasta: | 84.00 | Año | Valor Absoluto | | Valor Relativo |
| Rojo | De: | 1.00 | Meta Programada | 2023 | 100 | 6% |
| | Hasta: | 54.00 | | | | |

CALENDARIO EJECUTADO

| Variables | | 1er Trim | 2do Trim | 3er Trim | 4to Trim | Total |
|-----------|---|----------|----------|----------|----------|-------|
| Numerador | (Número de personas que concluyeron el taller de manualidades enfocadas a las distintas discapacidades/ | 20 | 55 | 25 | 89 | 189 |

CALENDARIO PROGRAMADO

| Variables | | 1er Trim | 2do Trim | 3er Trim | 4to Trim | Total |
|--------------|--|----------|----------|----------|----------|-------|
| Denominador | Número de personas programados para los talleres de manualidades enfocadas a las distintas discapacidades.) * 100. | 20 | 25 | 25 | 30 | 100 |
| LOGRO | | 100% | 220% | 100% | | |

Observaciones: SE REBASO LO ESTABLECIDO YA QUE SE SOLICITO EN UNA ESCUELA EL TALLER PARA 3 GRUPOS.

| | | |
|--------------------------------------|--|---|
| MTRA. MARIA YSABEL CONTRERAS GONGORA | COORDINADORA DE RECREACION CULTURA Y DEPORTE | |
| Nombre | Cargo | Firma del Titular de la Unidad Administrativa Responsable del Indicador |

Fecha de elaboración

1 DE ENERO AL 31 DE DICIEMBRE DE 2023

RECUDE

GOBIERNO MUNICIPAL DE

FELIPE CARRILLO

PUERTO

2021 - 2024

UN PUEBLO

EN TRANSFORMACIÓN

Plan Municipal de Desarrollo 2021-2024

Datos de Alineación

| | | | |
|---|------|--|--|
| Ejercicio: | 2023 | Unidad Administrativa Responsable: | Coordinación de Recreación, Cultura y Deporte. |
| Alineación al Plan Nacional de Desarrollo: | | II. Política social. | |
| Alineación al Plan Estatal de Desarrollo: | | Eje 4.- Desarrollo Social y Combate de la Desigualdad. | |
| Alineación al Plan Municipal de Desarrollo: | | Eje 4.- Carrillo de Pie: Municipio de Bienestar. | |
| Nombre del Programa: | | E06.- DESARROLLO SOCIAL INCLUSIVO. | |

Información del Indicador

| Nombre del indicador | Método de cálculo | Tipo de fórmula | Nivel de la MIR |
|---|---|-----------------|-----------------|
| Porcentaje de personas que participaron en los eventos deportivos enfocadas a las distintas discapacidades. | (Número de personas que participaron en los eventos deportivos enfocadas a las distintas discapacidades/Número de personas programadas a participar en los eventos deportivos enfocadas a las distintas discapacidades.)*100. | Porcentaje | 5.4 ACTIVIDAD |

Resumen Narrativo

Realización de eventos deportivos enfocadas a las distintas discapacidades.

| Frecuencia de Medición | Dimensión del Indicador | Sentido del indicador |
|------------------------|---|-----------------------|
| Trimestral. | Eficiencia <input type="checkbox"/> Eficacia <input checked="" type="checkbox"/> Economía <input type="checkbox"/> Calidad <input type="checkbox"/> | Ascendente |

Tipo de indicador

Medios de Verificación

| | | |
|--------------------------------------|--|---|
| Estratégico <input type="checkbox"/> | De Gestión <input checked="" type="checkbox"/> | Informe de actividades sobre eventos deportivos enfocadas a las distintas discapacidades y evidencia fotográfica. |
|--------------------------------------|--|---|

Programación de metas

| Parametro de Evaluación | | | Línea Base | | |
|-------------------------|---------------|--------|-----------------|----------------|----------------|
| Verde | De: | 85.00 | Línea Base | | |
| | Igual o Mayor | 100.00 | Año | 2020 | 2021 |
| Amarrillo | De: | 55.00 | valor | 0 | 543 |
| | Hasta: | 84.00 | Año | Valor Absoluto | Valor Relativo |
| Rojo | De: | 1.00 | Meta Programada | 2023 | 574 |
| | Hasta: | 54.00 | | | 6% |

CALENDARIO EJECUTADO

| Variables | | 1er Trim | 2do Trim | 3er Trim | 4to Trim | Total |
|-----------|--|----------|----------|----------|----------|-------|
| Numerador | (Número de personas que participaron en los eventos deportivos enfocadas a las distintas discapacidades/ | 134 | 120 | 120 | 54 | 428 |

CALENDARIO PROGRAMADO

| Variables | | 1er Trim | 2do Trim | 3er Trim | 4to Trim | Total |
|-------------|---|----------|----------|----------|----------|-------|
| Denominador | Número de personas programadas a participar en los eventos deportivos enfocadas a las distintas discapacidades.)*100. | 134 | 120 | 120 | 54 | 574 |

LOGRO

| | | | | | | |
|--|--|------|------|------|------|------|
| | | 100% | 100% | 100% | 100% | 100% |
|--|--|------|------|------|------|------|

Observaciones: SE LOGRO ATENDER EN EL MES DE OCTUBRE Y EN EL MES DE NOVIEMBRE POR CAMBIOS CLIMATICOS SE SUSPENDIO.

| | | |
|--------------------------------------|--|---|
| MTRA. MARIA YSABEL CONTRERAS GONGORA | COORDINADORA DE RECREACION CULTURA Y DEPORTE | |
| Nombre | Cargo | Firma del Titular de la Unidad Administrativa Responsable del Indicador |

Fecha de elaboración
1 DE ENERO AL 31 DE DICIEMBRE DEL 2023

RECUDE
 GOBIERNO MUNICIPAL DE
FELIPE CARRILLO
PUERTO
 2021 - 2024
UN PUEBLO
 EN TRANSFORMACIÓN

Plan Municipal de Desarrollo 2021-2024

Datos de Alineación

| | | | |
|---|--|------------------------------------|---|
| Ejercicio: | 2023 | Unidad Administrativa Responsable: | Centro Integral de Atención a las Mujeres (CIAM). |
| Alineación al Plan Nacional de Desarrollo: | II. Política social. | | |
| Alineación al Plan Estatal de Desarrollo: | Eje 4.- Desarrollo Social y Combate de la Desigualdad. | | |
| Alineación al Plan Municipal de Desarrollo: | Eje 4.- Carrillo de Pla: Municipio de Bienestar. | | |
| Nombre del Programa: | E06.- DESARROLLO SOCIAL INCLUSIVO. | | |

Información del Indicador

| Nombre del indicador | Método de cálculo | Tipo de fórmula | Nivel de la MIR |
|---|--|-----------------|-----------------|
| Porcentaje de estrategias de atención integral de la mujer con enfoque de los derechos humanos implementados. | (Número de estrategias de atención integral de la mujer con enfoque de los derechos humanos implementados/Número de estrategias de atención integral de la mujer con enfoque de los derechos humanos programadas)*100. | Porcentaje | 6. COMPONENTE |

Resumen Narrativo

Estrategias de atención integral de la mujer con enfoque de los derechos humanos implementados.

| Frecuencia de Medición | Dimensión del Indicador | Sentido del indicador |
|------------------------|---|-----------------------|
| Semestral | Eficiencia <input type="checkbox"/> Eficacia <input checked="" type="checkbox"/> Economía <input type="checkbox"/> Calidad <input type="checkbox"/> | Ascendente |

Tipo de indicador

Medios de Verificación

| | | |
|--------------------------------------|--|---|
| Estrategico <input type="checkbox"/> | De Gestión <input checked="" type="checkbox"/> | Informe de actividades de las estrategias de atención integral de la mujer con enfoque de los derechos humanos. |
|--------------------------------------|--|---|

Programación de metas

| Parametro de Evaluación | | | Linea Base | | | |
|-------------------------|---------------|--------|-----------------|----------------|------|----------------|
| Verde | De: | 85.00 | Linea Base | | | |
| | Igual o Mayor | 100.00 | Año | 2020 | 2021 | 2022 |
| Amarillo | De: | 55.00 | valor | 0 | | 187 |
| | Hasta: | 84.00 | Año | Valor Absoluto | | Valor Relativo |
| Rojo | De: | 1.00 | Meta Programada | 2023 | 465 | 149% |
| | Hasta: | 54.00 | | | | |

CALENDARIO EJECUTADO

| Variables | | 1er Trim. | 2do Trim. | 3er Trim. | 4to Trim. | Total |
|-----------|---|-----------|-----------|-----------|-----------|-------|
| Numerador | (Número de estrategias de atención integral de la mujer con enfoque de los derechos humanos implementados/) | 0 | 217 | 0 | 201 | 418 |


CALENDARIO PROGRAMADO

| Variables | | 1er Trim. | 2do Trim. | 3er Trim. | 4to Trim. | Total |
|-------------|---|-----------|-----------|-----------|-----------|-------|
| Denominador | Número de estrategias de atención integral de la mujer con enfoque de los derechos humanos programadas)*100 | 0 | 240 | 0 | 225 | 465 |

LOGRO

90% ##### 89% **90%**

Observaciones: NO SE LOGRO LO ESTABLECIDO YA QUE VARIOS EVENTOS FUERON CANCELADOS POR INCLEMENCIAS DEL TIEMPO.

| | | |
|--|--------------------|--|
| LIC. CRUZ CENTENO HIDALGO | DIRECTORA DEL CIAM |  |
| Nombre | Cargo | Firma del Titular de la Unidad Administrativa Responsable del indicador |
| Fecha de elaboración | | |
| 1 DE ENERO AL 31 DE DICIEMBRE DEL 2023 | | |

Plan Municipal de Desarrollo 2021-2024

Datos de Alineación

| | | | |
|---|--|------------------------------------|---|
| Ejercicio: | 2023 | Unidad Administrativa Responsable: | Centro Integral de Atención a las Mujeres (CIAM). |
| Alineación al Plan Nacional de Desarrollo: | ii. Política social. | | |
| Alineación al Plan Estatal de Desarrollo: | Eje 4.- Desarrollo Social y Combate de la Desigualdad. | | |
| Alineación al Plan Municipal de Desarrollo: | Eje 4.- Carrillo de Pie: Municipio de Bienestar. | | |
| Nombre del Programa: | E06.- DESARROLLO SOCIAL INCLUSIVO. | | |

Información del Indicador

| Nombre del indicador | Método de cálculo | Tipo de fórmula | Nivel de la MIR |
|---|---|-----------------|-----------------|
| Porcentaje de personas vulnerables resguardadas en el albergue. | (Número de personas vulnerables resguardadas en el albergue/ Número de personas vulnerables que solicitan albergue temporal)*100. | Porcentaje | 6.1 ACTIVIDAD |

Resumen Narrativo

Resguardo de la población vulnerable en el albergue.

| Frecuencia de Medición | Dimensión del Indicador | Sentido del indicador |
|------------------------|---|-----------------------|
| Trimestral | Eficiencia <input type="checkbox"/> Eficacia <input checked="" type="checkbox"/> Economía <input type="checkbox"/> Calidad <input type="checkbox"/> | Ascendente |

Tipo de indicador

Medios de Verificación

| | | |
|--------------------------------------|--|---|
| Estratégico <input type="checkbox"/> | De Gestión <input checked="" type="checkbox"/> | Registro de entradas y salidas, Ficha de ingreso y salida y Oficinas de canalización. |
|--------------------------------------|--|---|

Programación de metas

| Parametro de Evaluación | | | Línea Base | | |
|-------------------------|---------------|--------|-----------------|----------------|----------------|
| Verde | De: | 85.00 | Línea Base | | |
| | Igual o Mayor | 100.00 | Año | 2020 | 2021 |
| Amarrillo | De: | 55.00 | valor | 0 | 0 |
| | Hasta: | 84.00 | Año | Valor Absoluto | |
| Rojo | De: | 1.00 | Meta Programada | 2023 | Valor Relativo |
| | Hasta: | 54.00 | | 28 | 8% |

CALENDARIO EJECUTADO

| Variables | | 1er Trim | 2do Trim | 3er Trim | 4to Trim | Total |
|-----------|--|----------|----------|----------|----------|-------|
| Numerador | (Número de personas vulnerables resguardadas en el albergue/ | 15 | 10 | 4 | 4 | 33 |

CALENDARIO PROGRAMADO

| Variables | | 1er Trim | 2do Trim | 3er Trim | 4to Trim | Total |
|-------------|--|----------|----------|----------|----------|-------|
| Denominador | Número de personas vulnerables que solicitan albergue temporal)*100. | 15 | 4 | 5 | 4 | 28 |

LOGRO

| | | | | |
|------|------|-----|------|------|
| 100% | 250% | 80% | 100% | 118% |
|------|------|-----|------|------|

Observaciones:

| | | |
|---------------------------|--------------------|--|
| LIC. CRUZ CENTENO HIDALGO | DIRECTORA DEL CIAM |  Firma del Titular de la Unidad Administrativa Responsable del Indicador |
| Nombre | Cargo | |

Fecha de elaboración

1 DE ENERO AL 31 DE DICIEMBRE DEL 2023

Plan Municipal de Desarrollo 2021-2024

Datos de Alineación

| | | | |
|---|--|------------------------------------|---|
| Ejercicio: | 2023 | Unidad Administrativa Responsable: | Centro Integral de Atención a las Mujeres (CIAM). |
| Alineación al Plan Nacional de Desarrollo: | ii. Política social. | | |
| Alineación al Plan Estatal de Desarrollo: | Eje 4.- Desarrollo Social y Combate de la Desigualdad. | | |
| Alineación al Plan Municipal de Desarrollo: | Eje 4.- Carrillo de Pie: Municipio de Bienestar. | | |
| Nombre del Programa: | E06.- DESARROLLO SOCIAL INCLUSIVO. | | |

Información del Indicador

| Nombre del indicador | Método de cálculo | Tipo de fórmula | Nivel de la MIR |
|--|---|-----------------|-----------------|
| Porcentaje de asesorías jurídicas a la mujer realizadas. | (Número de asesorías jurídicas a la mujer realizadas/Número de asesorías a la mujer solicitadas)*100. | Porcentaje | 6.2 ACTIVIDAD |

Resumen Narrativo

Asesoramiento jurídico a la mujer.

| Frecuencia de Medición | Dimensión del indicador | Sentido del indicador |
|------------------------|---|-----------------------|
| Trimestral | Eficiencia <input type="checkbox"/> Eficacia <input checked="" type="checkbox"/> Economía <input type="checkbox"/> Calidad <input type="checkbox"/> | Descendente |

Tipo de indicador

Medios de Verificación

| | | |
|--------------------------------------|--|--|
| Estratégico <input type="checkbox"/> | De Gestión <input checked="" type="checkbox"/> | Bitácoras de atenciones registradas de asesorías jurídicas a la mujer y Hojas de diagnóstico de las atenciones a la mujer. |
|--------------------------------------|--|--|

Programación de metas

| Parametro de Evaluación | | | Línea Base | | |
|-------------------------|---------------|--------|-----------------|----------------|----------------|
| Verde | De: | 85.00 | Línea Base | | |
| | Igual o Mayor | 100.00 | Año | 2020 | 2021 |
| Amarrillo | De: | 55.00 | valor | 0 | 0 |
| | Hasta: | 84.00 | Año | Valor Absoluto | Valor Relativo |
| Rojo | De: | 1.00 | Meta Programada | 2023 | 165 |
| | Hasta: | 54.00 | | | 2% |

CALENDARIO EJECUTADO

| Variables | | 1er Trim | 2do Trim | 3er Trim | 4to Trim | Total |
|-----------|---|----------|----------|----------|----------|-------|
| Numerador | (Número de asesorías jurídicas a la mujer realizadas/ | 20 | 30 | 48 | 44 | 142 |

CALENDARIO PROGRAMADO

| Variables | | 1er Trim | 2do Trim | 3er Trim | 4to Trim | Total |
|-------------|--|----------|----------|----------|----------|-------|
| Denominador | Número de asesorías a la mujer solicitadas)*100. | 20 | 49 | 48 | 48 | 165 |

LOGRO

| | | | | | | |
|--|--|------|-----|------|-----|-----|
| | | 100% | 61% | 100% | 92% | 80% |
|--|--|------|-----|------|-----|-----|

Observaciones: NO SE LOGRO LA META, PORQUE DISMINUYO LAS ASESORIAS JURIDICAS A LAS MUJERES CON SITUACIONES PERSONALES EN ESTA TEMPORADA.

| | | |
|--|--------------------|---|
| LIC. CRUZ CENTENO HIDALGO | DIRECTORA DEL CIAM | |
| Nombre | Cargo | Firma del Titular de la Unidad Administrativa Responsable del Indicador |
| Fecha de elaboración | | |
| 1 DE ENERO AL 31 DE DICIEMBRE DEL 2023 | | |

CENTRO INTEGRAL DE ATENCIÓN A LA MUJER
AYUNTAMIENTO DE FELIPE CARRILLO PUERTO
2021 - 2024
UN PUEBLO EN TRANSFORMACIÓN

Plan Municipal de Desarrollo 2021-2024

Datos de Alineación

| | | | |
|---|--|------------------------------------|---|
| Ejercicio: | 2023 | Unidad Administrativa Responsable: | Centro Integral de Atención a las Mujeres (CIAM). |
| Alineación al Plan Nacional de Desarrollo: | ii. Política social. | | |
| Alineación al Plan Estatal de Desarrollo: | Eje 4.- Desarrollo Social y Combate de la Desigualdad. | | |
| Alineación al Plan Municipal de Desarrollo: | Eje 4.- Carrillo de Pie: Municipio de Bienestar. | | |
| Nombre del Programa: | E06.- DESARROLLO SOCIAL INCLUSIVO. | | |

Información del Indicador

| Nombre del indicador | Método de cálculo | Tipo de fórmula | Nivel de la MIR |
|--|---|-----------------|-----------------|
| Porcentaje de psicoterapias otorgadas a la población vulnerable. | (Número de psicoterapias otorgadas a la población vulnerable/ Número de psicoterapias solicitadas por la población vulnerable)*100. | Porcentaje | 6.3 ACTIVIDAD |

Resumen Narrativo

Realización de psicoterapias a la población vulnerable.

| Frecuencia de Medición | Dimensión del Indicador | Sentido del indicador |
|------------------------|---|-----------------------|
| Trimestral | Eficiencia <input type="checkbox"/> Eficacia <input checked="" type="checkbox"/> Economía <input type="checkbox"/> Calidad <input type="checkbox"/> | Descendente |

Tipo de indicador

Medios de Verificación

| | | |
|--------------------------------------|--|--|
| Estratégico <input type="checkbox"/> | De Gestión <input checked="" type="checkbox"/> | Bitácoras de atenciones de la psicoterapias y Hojas de diagnóstico del paciente. |
|--------------------------------------|--|--|

Programación de metas

| Parametro de Evaluación | | | Línea Base | | | |
|-------------------------|---------------|--------|------------|----------------|------|----------------|
| Verde | De: | 85.00 | Línea Base | | | |
| | Igual o Mayor | 100.00 | Año | 2020 | 2021 | 2022 |
| Amarillo | De: | 55.00 | valor | 0 | 0 | 213 |
| | Hasta: | 84.00 | Año | Valor Absoluto | | Valor Relativo |
| Rojo | De: | 1.00 | 2023 | 281 | 32% | |
| | Hasta: | 54.00 | | | | |

CALENDARIO EJECUTADO

| Numerador | Variables | 1er Trim | 2do Trim | 3er Trim | 4to Trim | Total |
|-----------|---|----------|----------|----------|----------|-------|
| | (Número de psicoterapias otorgadas a la población vulnerable/ | 81 | 72 | 81 | 11 | 245 |

CALENDARIO PROGRAMADO

| Denominador | Variables | 1er Trim | 2do Trim | 3er Trim | 4to Trim | Total |
|-------------|---|----------|----------|----------|----------|-------|
| | Número de psicoterapias solicitadas por la población vulnerable)*100. | 81 | 80 | 70 | 50 | 281 |

LOGRO

| | | | | |
|------|-----|------|-----|-------|
| 100% | 90% | 116% | 32% | 87.5% |
|------|-----|------|-----|-------|

Observaciones: NO SE LOGRO LA META PORQUE TUVO POCA DEMANDA EN LOS SERVICIOS DE PSICOTERAPIAS A MUJERES Y A LAS NIÑAS QUE FUERON MUY ESCASOS.



| | | |
|---------------------------|--------------------|---|
| LIC. CRUZ CENTENO HIDALGO | DIRECTORA DEL CIAM | |
| Nombre | Cargo | Firma del Titular de la Unidad Administrativa Responsable del Indicador |

Fecha de elaboración

1 DE ENERO AL 31 DE DICIEMBRE DEL 2023

CENTRO INTEGRAL DE
ATENCION A LA MUJER
GOBIERNO MUNICIPAL DE
FELIPE CARRILLO
PUERTO

Plan Municipal de Desarrollo 2021-2024

Datos de Alineación

| | | | |
|---|--|------------------------------------|--|
| Ejercicio: | 2023 | Unidad Administrativa Responsable: | Centro Integral de Atención a las Mujeres (CIAM) |
| Alineación al Plan Nacional de Desarrollo: | II. Política social. | | |
| Alineación al Plan Estatal de Desarrollo: | Eje 4.- Desarrollo Social y Combate de la Desigualdad. | | |
| Alineación al Plan Municipal de Desarrollo: | Eje 4.- Carrillo de Pie: Municipio de Bienestar. | | |
| Nombre del Programa: | E06.- DESARROLLO SOCIAL INCLUSIVO. | | |

Información del Indicador

| Nombre del indicador | Método de cálculo | Tipo de fórmula | Nivel de la MIR |
|--|--|-----------------|-----------------|
| Porcentaje de personas que concluyeron las pláticas sobre temas de situación de violencia. | (Numero de personas que concluyeron las pláticas sobre temas de situación de violencia/Numero de personas programadas atender en los talleres sobre temas de situación de violencia)*100 | Porcentaje | 6.4 ACTIVIDAD |

Resumen Narrativo

Realización de pláticas sobre temas de situación de violencia.

| Frecuencia de Medición | Dimensión del indicador | Sentido del indicador |
|------------------------|---|-----------------------|
| Trimestral | Eficiencia <input type="checkbox"/> Eficacia <input checked="" type="checkbox"/> Economía <input type="checkbox"/> Calidad <input type="checkbox"/> | Ascendente |

Tipo de indicador

Medios de Verificación

Estratégico De Gestión Programación de temas, Lista de asistencia, Evidencia fotográfica y Oficio de convocatoria de temas de situación de violencia.

Programación de metas

| Parametro de Evaluación | | Línea Base | | |
|-------------------------|---------------|------------|-----------------|----------------|
| Verde | De: | 85.00 | Línea Base | |
| | Igual o Mayor | 100.00 | Año | 2020 |
| Amarrillo | De: | 55.00 | valor | 2021 |
| | Hasta: | 84.00 | Año | 2022 |
| Rojo | De: | 1.00 | Meta Programada | Valor Absoluto |
| | Hasta: | 54.00 | 2023 | Valor Relativo |
| | | | 669 | 10% |


CALENDARIO EJECUTADO


| Variables | | 1er Trim | 2do Trim | 3er Trim | 4to Trim | Total |
|-----------|---|----------|----------|----------|----------|-------|
| Numerador | (Numero de personas que concluyeron las pláticas sobre temas de situación de violencia/ | 219 | 174 | 115 | 203 | 711 |

CALENDARIO PROGRAMADO

| Variables | | 1er Trim | 2do Trim | 3er Trim | 4to Trim | Total |
|--------------|---|----------|----------|----------|----------|-------|
| Denominador | Numero de personas programadas atender en los talleres sobre temas de situación de violencia)*100 | 219 | 150 | 150 | 150 | 669 |
| LOGRO | | 100% | 116% | 77% | 135% | 100% |

Observaciones: SE LOGRO LA META DEBIDO A LA DEMANDA QUE SE OBTUVO DE LAS PLATICAS PROGRAMADAS Y SOLICITADAS POR DIFERENTES INSTITUCIONES.

| | | |
|--|--------------------|---|
| LIC. CRUZ CENTENO HIDALGO | DIRECTORA DEL CIAM |  |
| Nombre | Cargo | Firma del Titular de la Unidad Administrativa Responsable del Indicador |
| Fecha de elaboración | | |
| 1 DE ENERO AL 31 DE DICIEMBRE DEL 2023 | | |


CENTRO INTEGRAL DE ATENCIÓN A LA MUJER
 GOBIERNO MUNICIPAL DE FELIPE CARRILLO PUERTO
 2021-2024

Plan Municipal de Desarrollo 2021-2024

Datos de Alineación

| | | | |
|---|--|------------------------------------|--|
| Ejercicio: | 2023 | Unidad Administrativa Responsable: | Centro Integral de Atención a las Mujeres (CIAM) |
| Alineación al Plan Nacional de Desarrollo: | II. Política social. | | |
| Alineación al Plan Estatal de Desarrollo: | Eje 4.- Desarrollo Social y Combate de la Desigualdad. | | |
| Alineación al Plan Municipal de Desarrollo: | Eje 4.- Carrillo de Pie: Municipio de Bienestar. | | |
| Nombre del Programa: | E06.- DESARROLLO SOCIAL INCLUSIVO. | | |

Información del Indicador

| Nombre del indicador | Método de cálculo | Tipo de fórmula | Nivel de la MIR |
|--|---|-----------------|-----------------|
| Porcentaje de personas atendidas en las ferias de bienestar emocional. | (Numero de personas atendidas en las ferias de bienestar emocional/Numero de personas programadas atender en las ferias de bienestar emocional)*100 | Porcentaje | 6.5 ACTIVIDAD |

Resumen Narrativo

Realización de ferias de bienestar emocional.

| Frecuencia de Medición | Dimensión del Indicador | Sentido del indicador |
|------------------------|---|-----------------------|
| Trimestral | Eficiencia <input type="checkbox"/> Eficacia <input checked="" type="checkbox"/> Economía <input type="checkbox"/> Calidad <input type="checkbox"/> | Ascendente |

Tipo de indicador

Estrategico

De Gestión

Medios de Verificación

Programación de metas

| Parametro de Evaluación | | | Línea Base | | | |
|-------------------------|---------------|--------|-----------------|----------------|------|----------------|
| Verde | De: | 85.00 | Línea Base | | | |
| | Igual o Mayor | 100.00 | Año | 2020 | 2021 | 2022 |
| Amarrillo | De: | 55.00 | valor | 0 | 0 | 216 |
| | Hasta: | 84.00 | Año | Valor Absoluto | | Valor Relativo |
| Rojo | De: | 1.00 | Meta Programada | 2023 | 223 | 3% |
| | Hasta: | 54.00 | | | | |

CALENDARIO EJECUTADO

| Variables | | 1er Trim | 2do Trim | 3er Trim | 4to Trim | Total |
|-----------|---|----------|----------|----------|----------|-------|
| Numerador | (Numero de personas atendidas en las ferias de bienestar emocional/ | 0 | 68 | 236 | 0 | 304 |

CALENDARIO PROGRAMADO

| Variables | | 1er trim | 2do trim | 3er trim | 4to trim | Total |
|--------------|--|----------|----------|----------|----------|-------|
| Denominador | Numero de personas programadas atender en las ferias de bienestar emocional)*100 | 0 | 68 | 80 | 75 | 223 |
| LOGRO | | 0% | 100% | 295% | 75% | 100% |

Observaciones: NO SE REALIZO NIGUNA FERIA DE BIENESTAR EMOCIONAL POR CUESTIONES CLIMATOLOGICAS Y YA NO SE REPROGRAMO LAS ACTIVIDADES.

| | | |
|---------------------------|--------------------|---|
| LIC. CRUZ CENTENO HIDALGO | DIRECTORA DEL CIAM | |
| Nombre | Cargo | Firma del Titular de la Unidad Administrativa Responsable del Indicador |

Fecha de elaboración

1 DE ENERO AL 31 DE DICIEMBRE DEL 2023

CENTRO INTEGRAL DE ATENCIÓN A LA MUJER
MUNICIPAL DE FELIPE CARRILLO PUERTO

2021 - 2024