



DATOS DE LA ENTIDAD

Ficha Técnica de Indicadores de Desempeño



GOBIERNO DEL ESTADO DE YUCATAN
EL GOBIERNO DEL MUNICIPIO DE FELIPE CARRILLO PUERTO
2021 - 2024

Plan Municipal de Desarrollo 2021-2024

Datos de Alineación

Ejercicio:	2023	Unidad Administrativa Responsable:	Dirección de Desarrollo Económico.
Alineación al Plan Nacional de Desarrollo:		III.Economía.	
Alineación al Plan Estatal de Desarrollo:		Eje 1.- Desarrollo y Diversificación Económica con Oportunidades para Todos.	
Alineación al Plan Municipal de Desarrollo:		Eje 2.- Carrillo crece: Municipio próspero.	
Nombre del Programa:		E02. DESARROLLO ECONOMICO INCLUSIVO.	

Información del Indicador

Nombre del indicador	Método de cálculo	Tipo de fórmula	Nivel de la MIR
Tasa de variación de la población económicamente activa ocupada.	$(\text{Número de la población económicamente activa ocupada del año 2022} / \text{Número de la población económicamente activa del año 2021}) * 100$	Tasa de Variación	FIN

Resumen Narrativo

Contribuir a que el municipio de Felipe Carrillo Puerto cuenta con un desarrollo económico incluyente, eficiente y sustentable mediante el fortalecimiento de los mecanismos productivos.

Frecuencia de Medición	Dimensión del indicador	Sentido del indicador
Anual	Eficiencia <input type="checkbox"/> Eficacia <input checked="" type="checkbox"/> Economía <input type="checkbox"/> Calidad <input type="checkbox"/>	Ascendente

Tipo de indicador

Medios de Verificación

Estratégico <input checked="" type="checkbox"/>	De Gestión <input type="checkbox"/>	Informes a cargo de la Encuesta Nacional de Ocupación y Empleo (ENOE).
---	-------------------------------------	--

Programación de metas

Parametro de Evaluación		Línea Base		
Verde	De:	85.00	Línea Base	
	Igual o Mayor	100.00	Año	2020
Amarrillo	De:	55.00	valor	0
	Hasta:	84.00	Año	Valor Absoluto
Rojo	De:	1.00	Meta Programada	2023
	Hasta:	54.00	Valor Absoluto	57,864
			Valor Relativo	7%

CALENDARIO EJECUTADO

Variables	1er Trim	2do Trim	3er Trim	4to Trim	Total
Numerador (Número de la población económicamente activa ocupada del año 2022/)	0	0	0	0	0

CALENDARIO PROGRAMADO

Variables	1er Trim	2do Trim	3er Trim	4to Trim	Total
Denominador (Número de la población económicamente activa del año 2021-1)*100	0	0	0	57864	57864

LOGRO

	#####	#####	#####	0%	0%
--	-------	-------	-------	----	----

Observaciones: NO SE HA PUBLICADO POR EL INEGI EL RESULTADO DEL ENOE, <https://www.inegi.org.mx>.

LIC. URBANO PACHECO TEH	DIRECTOR DE DESARROLLO ECONOMICO	
Nombre	Cargo	Firma del Titular de la Unidad Administrativa Responsable del Indicador

Fecha de elaboración
1 DE ENERO AL 31 DE DICIEMBRE DEL 2023



DIRECCIÓN DE DESARROLLO ECONOMICO
GOBIERNO MUNICIPAL DE
FELIPE CARRILLO PUERTO
2021 - 2024
UN PUEBLO EN TRANSFORMACIÓN



DATOS DE LA ENTIDAD

Ficha Técnica de Indicadores de Desempeño



GOBIERNO MUNICIPAL DE
FELIPE CARRILLO PUERTO
2021 - 2024

Plan Municipal de Desarrollo 2021-2024

Datos de Alineación

Ejercicio:	2023	Unidad Administrativa Responsable:	Dirección de Desarrollo Económico.
Alineación al Plan Nacional de Desarrollo:	III. Economía.		
Alineación al Plan Estatal de Desarrollo:	Eje 1.- Desarrollo y Diversificación Económica con Oportunidades para Todos.		
Alineación al Plan Municipal de Desarrollo:	Eje 2.- Carrillo crece: Municipio próspero.		
Nombre del Programa:			

Información del Indicador

Nombre del indicador	Método de cálculo	Tipo de fórmula	Nivel de la MIR
Porcentaje de acciones emprendidas para un desarrollo económico eficiente y sustentable	(Número de acciones emprendidas para un desarrollo económico eficiente y sustentable/Número de acciones programadas realizar para un desarrollo económico eficiente y sustentable)*100	Porcentaje	PROPOSITO

Resumen Narrativo

La población del Municipio de Felipe Carrillo Puerto continúan con un desarrollo económico eficiente y sustentable.

Frecuencia de Medición	Dimensión del indicador	Sentido del indicador
Anual	Eficiencia <input type="checkbox"/> Eficacia <input checked="" type="checkbox"/> Economía <input type="checkbox"/> Calidad <input type="checkbox"/>	Ascendente

Tipo de indicador

Medios de Verificación

Estrategico <input checked="" type="checkbox"/>	De Gestión <input type="checkbox"/>	Informe de las acciones emprendidas para un desarrollo económico eficiente y sustentable.
---	-------------------------------------	---

Programación de metas

Parametro de Evaluación		Línea Base				
Verde	De:	85.00	Línea Base			
	Igual o Mayor	100.00	Año	2020	2021	2022
Amarillo	De:	55.00	valor	0	0	10,603
	Hasta:	64.00	Año	Valor Absoluto		Valor Relativo
Rojo	De:	1.00	Meta Programada	2023	10,364	-2%
	Hasta:	54.00				

CALENDARIO EJECUTADO

Variables		1er Trím	2do Trím	3er Trím	4to Trím	Total
Numerador	(Número de acciones emprendidas para un desarrollo económico eficiente y sustentable/	0	0	0	10,247	10247

CALENDARIO PROGRAMADO

Variables		1er Trím	2do Trím	3er Trím	4to Trím	Total
Denominador	Número de acciones programadas realizar para un desarrollo económico eficiente y sustentable)*100	0	0	0	10,364	10364

LOGRO

99% 99%

Observaciones: NO SE ALCANZO LA META DEBIDO A QUE EXISTEN COMPONENTES QUE NO SE CUMPLIERON CON SUS ACTIVIDADES MISMAS QUE ESTAN JUSTIFICADAS.

LIC.URBANO PACHECO TEH	DIRECTOR DE DESARROLLO ECONOMICO	
Nombre	Cargo	Firma del titular de la Unidad Administrativa Responsable del Indicador

Fecha de elaboración

1 DE ENERO AL 31 DE DICIEMBRE DEL 2023



**DIRECCIÓN DE
DESARROLLO ECONOMICO**
GOBIERNO MUNICIPAL DE
**FELIPE CARRILLO
PUERTO**
2021 - 2024
UN PUEBLO
EN TRANSICIÓN



DATOS DE LA ENTIDAD

Ficha Técnica de Indicadores de Desempeño



N. AYUNTAMIENTO DE
FELIPE CARRILLO PUERTO
2021-2024

Plan Municipal de Desarrollo 2021-2024

Datos de Alineación

Ejercicio:	2023	Unidad Administrativa Responsable:	Dirección de Desarrollo Económico,
Alineación al Plan Nacional de Desarrollo:	III. Economía.		
Alineación al Plan Estatal de Desarrollo:	Eje 1.- Desarrollo y Diversificación Económica con Oportunidades para Todos		
Alineación al Plan Municipal de Desarrollo:	Eje 2.- Carrillo crece: Municipio próspero.		
Nombre del Programa:	E02.- DESARROLLO ECONOMICO INCLUSIVO.		

Información del Indicador

Nombre del Indicador	Método de cálculo	Tipo de fórmula	Nivel de la MIR
Porcentaje de estrategias de desarrollo rural, emprendimiento realizados.	(Número de estrategias de desarrollo rural, emprendimiento y fomento al empleo realizados/Número de estrategias de desarrollo rural, emprendimiento y fomento al empleo realizados programados)*100	Porcentaje	1. COMPONENTE.

Resumen Narrativo

Estrategias de desarrollo rural y el emprendimiento implementados .

Frecuencia de Medición	Dimensión del Indicador	Sentido del Indicador
Semestral	Eficiencia <input type="checkbox"/> Eficacia <input checked="" type="checkbox"/> Economía <input type="checkbox"/> Calidad <input type="checkbox"/>	Ascendente

Tipo de Indicador

Medios de Verificación

Estratégico <input type="checkbox"/>	De Gestión <input checked="" type="checkbox"/>	Informe de las estrategias de desarrollo rural y emprendimiento.
--------------------------------------	--	--

Programación de metas

Parametro de Evaluación			Línea Base			
Verde	De:	85.00	Línea Base			
	Igual o Mayor	100.00	Año	2020	2021	2022
Amarrillo	De:	55.00	valor	0	0	622
	Hasta:	84.00	Año	Valor Absoluto		Valor Relativo
Rojo	De:	1.00	Meta Programada	2023	384	-38%
	Hasta:	54.00				

CALENDARIO EJECUTADO

Variables		1er Trim.	2do Trim.	3er Trim.	4to Trim.	Total
Numerador	(Número de estrategias de desarrollo rural, emprendimiento y fomento al empleo realizados/	0	185	0	108	293

CALENDARIO PROGRAMADO

Variables		1er Trim.	2do Trim.	3er Trim.	4to Trim.	Total
Denominador	/Número de estrategias de desarrollo rural, emprendimiento y fomento al empleo realizados programados)*100	0	187	0	197	384

LOGRO

99%	99%	55%	76%
-----	-----	-----	-----

Observaciones: NO LLEGAMOS A LA META DEBIDO A QUE NO SE REALIZARON LAS ACTIVIDADES DE 1.2-1.3-1.5-1.8- Y EN EL 1.6 SOLO SE ACTUALIZO A 5 - Y EN EL 1.6 SOLO PARTICIPARON 13.

LIC. URBANO PACHECO TEH

DIRECTOR DE DESARROLLO ECONOMICO

Nombre

Cargo

Firma del Titular de la Unidad Administrativa Responsable del Indicador

Fecha de elaboración

1 DE ENERO AL 31 DE DICIEMBRE DEL 2023



DIRECCIÓN DE
DESARROLLO ECONOMICO
GOBIERNO MUNICIPAL DE
FELIPE CARRILLO
PUERTO
2021 - 2024
UN PUEBLO
EN TRANSFORMACIÓN



DATOS DE LA ENTIDAD

Ficha Técnica de Indicadores de Desempeño



ESTADO DE
FELIPE CARRILLO PUERTO
2021 - 2024

Plan Municipal de Desarrollo 2021-2024

Datos de Alineación

Ejercicio:	2023	Unidad Administrativa Responsable:	Dirección de Desarrollo Económico.
Alineación al Plan Nacional de Desarrollo:	III.Economía.		
Alineación al Plan Estatal de Desarrollo:	Eje 1.- Desarrollo y Diversificación Económica con Oportunidades para Todos.		
Alineación al Plan Municipal de Desarrollo:	Eje 2.- Carrillo crece: Municipio próspero.		
Nombre del Programa:	E02.- DESARROLLO ECONOMICO INCLUSIVO.		

Información del Indicador

Nombre del indicador	Método de cálculo	Tipo de fórmula	Nivel de la MIR
Porcentaje de paquetes tecnológicos gestionados y entregados para los productores y productoras.	(Número de paquetes tecnológicos gestionados y entregados a productores y productoras/Número de paquetes tecnológicos gestionados para productores y productoras)*100	Porcentaje	1.1. ACTIVIDAD

Resumen Narrativo

Gestión de paquetes tecnológicos para productores y productoras.

Frecuencia de Medición	Dimensión del indicador	Sentido del indicador
Trimestral	Eficiencia <input type="checkbox"/> Eficacia <input checked="" type="checkbox"/> Economía <input type="checkbox"/> Calidad <input type="checkbox"/>	Ascendente

Tipo de indicador

Medios de Verificación

Estratégico <input type="checkbox"/>	De Gestión <input checked="" type="checkbox"/>	Informe de entrega de los paquetes tecnológicos gestionados, Evidencia fotográfica, Padrón de beneficiarios y beneficiarias y solicitudes entregados a la dependencia.
--------------------------------------	--	--

Programación de metas

Parametro de Evaluación		Línea Base				
Verde	De:	85.00	Línea Base			
	Igual o Mayor	100.00	Año	2020	2021	2022
Amarrillo	De:	55.00	valor	0	0	12
	Hasta:	84.00	Año	Valor Absoluto	Valor Relativo	
Rojo	De:	1.00	Meta Programada	2023	4	-67%
	Hasta:	94.00				

CALENDARIO EJECUTADO

Variables		1er Trim	2do Trim	3er Trim	4to Trim	Total
Numerador	(Número de paquetes tecnológicos gestionados y entregados a productores y productoras/	1	1	1	1	4

CALENDARIO PROGRAMADO

Variables		1er Trim	2do Trim	3er Trim	4to Trim	Total
Denominador	Número de paquetes tecnológicos gestionados para productores y productoras)*100	1	1	1	1	4

LOGRO

100% 100% 100% 100% 100%

Observaciones:

LIC. URBANO PACHECO TEH

DIRECTOR DE DESARROLLO ECONOMICO

Nombre

Cargo

Firma del Titular de la Unidad Administrativa Responsable del Indicador

Fecha de elaboración

1 DE ENERO AL 31 DE DICIEMBRE DEL 2023



DIRECCIÓN DE DESARROLLO ECONOMICO
GOBIERNO MUNICIPAL DE FELIPE CARRILLO PUERTO
2021 - 2024
UN PUEBLO EN TRANSFORMACIÓN



DATOS DE LA ENTIDAD

Ficha Técnica de Indicadores de Desempeño



GOBIERNO DEL ESTADO DE
FELIPE CARRILLO PUERTO
2021 - 2024

Plan Municipal de Desarrollo 2021-2024

Datos de Alineación

Ejercicio:	2023	Unidad Administrativa Responsable:	Dirección de Desarrollo Económico.
Alineación al Plan Nacional de Desarrollo:	III.Economía.		
Alineación al Plan Estatal de Desarrollo:	Eje 1.- Desarrollo y Diversificación Económica con Oportunidades para Todos.		
Alineación al Plan Municipal de Desarrollo:	Eje 2.- Carrillo crece: Municipio próspero.		
Nombre del Programa:	E02.- DESARROLLO ECONOMICO INCLUSIVO.		

Información del Indicador

Nombre del indicador	Método de cálculo	Tipo de fórmula	Nivel de la MIR
Porcentaje de productores y productoras capacitados y asistidos en temas apícolas, agrícolas y pecuarias.	(Número de productores y productoras capacitados y asistidos en temas apícolas, agrícolas y pecuarias/ Número de productores y productoras programados capacitar y asistir en temas apícolas, agrícolas y pecuarias.) * 100	Porcentaje	1.2 ACTIVIDAD

Resumen Narrativo

Gestión de capacitación y asistencia técnica en temas apícolas, agrícolas y pecuarias.

Frecuencia de Medición	Dimensión del Indicador				Sentido del indicador
Trimestral	Eficiencia <input type="checkbox"/>	Eficacia <input checked="" type="checkbox"/>	Economía <input type="checkbox"/>	Calidad <input type="checkbox"/>	Ascendente

Tipo de indicador

Medios de Verificación

Estratégico <input type="checkbox"/>	De Gestión <input checked="" type="checkbox"/>	Solicitudes de capacitación y asistencia a las Dependencias Gubernamentales (Secretaría de Desarrollo Agropecuario, Rural y Pesca, SEDARPE, Secretaría de Agricultura y Desarrollo Rural, SADER) Evidencia fotográfica, Tomarlo y Ficha de control de asistencia
--------------------------------------	--	--

Programación de metas

Parametro de Evaluación	Línea Base					
	Año	2020	2021	2022		
Verde	De:	85.00	Línea Base			
	Igual o Mayor	100.00	valor	0	0	3
Amarrillo	De:	55.00	Año	Valor Absoluto	Valor Relativo	
	Hasta:	84.00	2023	15	400%	
Rojo	De:	1.00				
	Hasta:	54.00				

CALENDARIO EJECUTADO

Numerador	Variables	Variables				
		1er Trim	2do Trim	3er Trim	4to Trim	Total
(Número de productores y productoras capacitados y asistidos en temas apícolas, agrícolas y pecuarias/		0	5	0	0	5

CALENDARIO PROGRAMADO

Denominador	Variables	Variables				
		1er Trim	2do Trim	3er Trim	4to Trim	Total
(Número de productores y productoras programados capacitar y asistir en temas apícolas, agrícolas y pecuarias.) * 100		0	5	5	5	15

LOGRO

100% 0% 0% 33%

Observaciones: NO HUBO GESTION DE CAPACITACION PORQUE NI UN GRUPO DE PRODUCTORES LO SOLICITARON.

LIC. URBANO PACHECO TEH	DIRECTOR DE DESARROLLO ECONOMICO	
Nombre	Cargo	Firma del Titular de la Unidad Administrativa Responsable del Indicador
Fecha de elaboración		

1 DE ENERO AL 31 DE DICIEMBRE DEL 2023

ESTADOS UNIDOS MEXICANOS
 DIRECCIÓN DE DESARROLLO ECONOMICO
 GOBIERNO MUNICIPAL DE FELIPE CARRILLO PUERTO
 2021 - 2024
 UN PUEBLO EN TRANSFORMACIÓN



DATOS DE LA ENTIDAD

Ficha Técnica de Indicadores de Desempeño



Plan Municipal de Desarrollo 2021 - 2024

Datos de Alineación

Ejercicio:	2023	Unidad Administrativa Responsable:	Dirección de Desarrollo Económico.
Alineación al Plan Nacional de Desarrollo:	III. Economía.		
Alineación al Plan Estatal de Desarrollo:	Eje 1.- Desarrollo y Diversificación Económica con Oportunidades para Todos.		
Alineación al Plan Municipal de Desarrollo:	Eje 2.- Carrillo crece: Municipio próspero.		
Nombre del Programa:	E02.- DESARROLLO ECONOMICO INCLUSIVO.		

Información del Indicador

Nombre del indicador	Método de cálculo	Tipo de fórmula	Nivel de la MIR
Porcentaje de huertos comunitarios y de traspatio implementados.	(Número de huertos comunitarios y de traspatio implementados/Número de huertos comunitarios y de traspatio programados implementar)*100	Porcentaje	1.3. ACTIVIDAD

Resumen Narrativo

Gestión para la implementación de huertos comunitarios y de traspatio.

Frecuencia de Medición	Dimensión del Indicador	Sentido del indicador
Trimestral	Eficiencia <input type="checkbox"/> Eficacia <input checked="" type="checkbox"/> Economía <input type="checkbox"/> Calidad <input type="checkbox"/>	Ascendente

Tipo de indicador

Medios de Verificación

Estratégico <input type="checkbox"/>	De Gestión <input checked="" type="checkbox"/>	Solicitudes de capacitación y asistencia a las Dependencias Gubernamentales (Secretaría de Desarrollo Agropecuario, Rural y Pesca, SEDARPE, Secretaría de Agricultura y Desarrollo Rural, SADER) Evidencia fotográfica, Ficha de control de asistencia y Padrón de beneficiarios de los huertos.
--------------------------------------	--	--

Programación de metas

Parametro de Evaluación			Línea Base			
Verde	De:	85.00	Línea Base			
	Igual o Mayor	100.00	Año	2020	2021	2022
Amarrillo	De:	55.00	valor	0	0	0
	Hasta:	84.00	Año	Valor Absoluto		Valor Relativo
Rojo	De:	1.00	Meta Programada	2023	3	# DIV/0
	Hasta:	54.00				

CALENDARIO EJECUTADO

Variables		1er Trim	2do Trim	3er Trim	4to Trim	Total
Numerador	(Número de huertos comunitarios y de traspatio implementados.	0	0	0	0	0

CALENDARIO PROGRAMADO

Variables		1er Trim	2do Trim	3er Trim	4to Trim	Total
Denominador	/(Número de huertos comunitarios y de traspatio programados implementar)*100	0	1	1	1	3

LOGRO

0% 0% 0% 0%

Observaciones: NO SE GESTIONO PORQUE LOS PRODUCTORES NO HICIERON SUS SOLICITUDES PARA ESE PROGRAMA.

LIC. URBANO PACHECO TEH	DIRECTOR DE DESARROLLO ECONOMICO	Firma del Titular de la Unidad Administrativa Responsable del Indicador
Nombre	Cargo	

Fecha de elaboración

1 DE ENERO AL 31 DE DICIEMBRE DEL 2023

SECRETARÍA DE DESARROLLO ECONOMICO
GOBIERNO MUNICIPAL DE FELIPE CARRILLO PUERTO
2021 - 2024

UN PUEBLO
 FORTALECIMIENTO Y DESARROLLO



DATOS DE LA ENTIDAD

Ficha Técnica de Indicadores de Desempeño



GOBIERNO MUNICIPAL DE
FELIPE CARRILLO PUERTO
2021 - 2024

Plan Municipal de Desarrollo 2021-2024

Datos de Alineación

Ejercicio:	2023	Unidad Administrativa Responsable:	Dirección de Desarrollo Económico.
Alineación al Plan Nacional de Desarrollo:	III. Economía.		
Alineación al Plan Estatal de Desarrollo:	Eje 1.- Desarrollo y Diversificación Económica con Oportunidades para Todos.		
Alineación al Plan Municipal de Desarrollo:	Eje 2.- Carrillo crece: Municipio próspero.		
Nombre del Programa:	E02.- DESARROLLO ECONOMICO INCLUSIVO.		

Información del Indicador

Nombre del indicador	Método de cálculo	Tipo de fórmula	Nivel de la MIR
Porcentaje de artesanos y artesanas registrados.	(Número de artesanos y artesanas registrados/Número de artesanos y artesanas existentes en el municipio)*100	Porcentaje	1.4. ACTIVIDAD

Resumen Narrativo

Actualización del padrón de artesanos y artesanas.

Frecuencia de Medición	Dimensión del Indicador	Sentido del Indicador
Trimestral	Eficiencia <input type="checkbox"/> Eficacia <input checked="" type="checkbox"/> Economía <input type="checkbox"/> Calidad <input type="checkbox"/>	Ascendente

Tipo de indicador

Medios de Verificación

Estratégico De Gestión Padrón de artesanas y artesanos.

Programación de metas

Parametro de Evaluación			Línea Base			
Verde	De:	85.00	Línea Base			
	Igual o Mayor	100.00	Año	2020	2021	2022
Amarillo	De:	55.00	valor	0	0	441
	Hasta:	84.00	Año	Valor Absoluto		Valor Relativo
Rojo	De:	1.00	Meta Programada	2023	300	-32%
	Hasta:	54.00				

CALENDARIO EJECUTADO

Variables		1er Trim	2do Trim	3er Trim	4to Trim	Total
Numerador	(Número de artesanos y artesanas registrados/	75	75	75	5	230

CALENDARIO PROGRAMADO

Variables		1er Trim	2do Trim	3er Trim	4to Trim	Total
Denominador	Número de artesanos y artesanas existentes en el municipio)*100	75	75	75	75	300

LOGRO

100% 100% 100% 7% 77%

Observaciones: NO SE LOGRO LA META PORQUE LOS ARTESANOS TENIAN COMPROMISOS DE TRABAJO (ELABORACION DE PIEZAS POR ENCARGO).

LIC. URBANO PACHECO TEH

DIRECTOR DE DESARROLLO ECONOMICO

Nombre

Cargo

Firma del Titular de la Unidad Administrativa
Responsable del Indicador

Fecha de elaboración

1 DE ENERO AL 31 DE DICIEMBRE DEL 2023



DIRECCIÓN DE
DESARROLLO ECONÓMICO
GOBIERNO MUNICIPAL DE
**FELIPE CARRILLO
PUERTO**
2021 - 2024

UN PUEBLO
EN TRANSFORMACIÓN



DATOS DE LA ENTIDAD

Ficha Técnica de Indicadores de Desempeño



Plan Municipal de Desarrollo 2021-2024

Datos de Alineación

Ejercicio:	2023	Unidad Administrativa Responsable:	Dirección de Desarrollo Económico.
Alineación al Plan Nacional de Desarrollo:	III.Economía.		
Alineación al Plan Estatal de Desarrollo:	Eje 1.- Desarrollo y Diversificación Económica con Oportunidades para Todos.		
Alineación al Plan Municipal de Desarrollo:	Eje 2.- Carrillo crece: Municipio próspero.		
Nombre del Programa:	E02.- DESARROLLO ECONOMICO INCLUSIVO.		

Información del Indicador

Nombre del indicador	Método de cálculo	Tipo de fórmula	Nivel de la MIR
Porcentaje de artesanos y artesanas capacitados en educación financiera.	(Número de artesanos y artesanas capacitados en educación financiera/Número de artesanos y artesanas registrados en el padrón)*100	Porcentaje	1.5. ACTIVIDAD.

Resumen Narrativo

Gestión para la capacitación en materia de educación financiera a artesanos y artesanas.

Frecuencia de Medición	Dimensión del indicador				Sentido del indicador
Trimestral	Eficiencia <input type="checkbox"/>	Eficacia <input checked="" type="checkbox"/>	Economía <input type="checkbox"/>	Calidad <input type="checkbox"/>	Ascendente

Tipo de indicador

Medios de Verificación

Estrategico <input type="checkbox"/>	De Gestión <input checked="" type="checkbox"/>	Solicitudes de capacitación a las Dependencias Gubernamentales (Secretaría de Desarrollo Agropecuario, Rural y Pesca, SEDARPE. Secretaría de Agricultura y Desarrollo Rural, SADER) Evidencia fotográfica, Temario y Ficha de control de asistencia.
--------------------------------------	--	--

Programación de metas

Parametro de Evaluación		Línea Base				
Verde	De:	85.00	Línea Base			
	Igual o Mayor	100.00	Año	2020	2021	2022
Amarrillo	De:	55.00	valor	0	0	20
	Hasta:	84.00	Año	Valor Absoluto	Valor Relativo	
Rojo	De:	1.00	Meta Programada	2023	3	-85%
	Hasta:	54.00				

CALENDARIO EJECUTADO

Variables		Ser Trím.	1do Trím.	Ser Trím.	4to Trím.	Total
Numerador	(Número de artesanos y artesanas capacitados en educación financiera/	0	0	0	0	0

CALENDARIO PROGRAMADO

Variables		Ser Trím.	1do Trím.	Ser Trím.	4to Trím.	Total
Denominador	Número de artesanos y artesanas registrados en el padrón)*100	0	1	1	1	3

LOGRO

0% 0% 0% 0% 0%

Observaciones: NO SE REALIZO PORQUE LA SECRETARIA DE DESARROLLO ECONOMICO DEL ESTADO NO PROGRAMA NINGUNA CAPACITACION POR SER FIN DE AÑO.

LC. URBANO PACHECO TEH

DIRECTOR DE DESARROLLO ECONOMICO

Nombre

Cargo

Firma del Titular de la Unidad Administrativa Responsable del Indicador

Fecha de elaboración

1 DE ENERO AL 31 DE DICIEMBRE DEL 2023



DIRECCIÓN DE DESARROLLO ECONOMICO MUNICIPAL DE FELIPE CARRILLO PUERTO

2023
UN PUEBLO EN TRANSFORMACION



DATOS DE LA ENTIDAD

Ficha Técnica de Indicadores de Desempeño



GOBIERNO MUNICIPAL DE
PUERTO RICO
2021 - 2024

Plan Municipal de Desarrollo 2021-2024

Datos de Alineación

Ejercicio:	2023	Unidad Administrativa Responsable:	Dirección de Desarrollo Económico.
Alineación al Plan Nacional de Desarrollo:	III. Economía.		
Alineación al Plan Estatal de Desarrollo:	Eje 1.- Desarrollo y Diversificación Económica con Oportunidades para Todos.		
Alineación al Plan Municipal de Desarrollo:	Eje 2.- Carrillo crece: Municipio prospero.		
Nombre del Programa:	E02.- DESARROLLO ECONOMICO INCLUSIVO.		

Información del Indicador

Nombre del indicador	Método de cálculo	Tipo de fórmula	Nivel de la MIR
Porcentaje de artesanos y artesanas que participaron en la exposición de productos locales artesanales.	(Número de artesanos y artesanas que participaron en la exposición de productos locales artesanales. / Número de artesanos y artesanas invitados en la exposición de productos locales artesanales)*100	Porcentaje	1.6. ACTIVIDAD.

Resumen Narrativo

Exposición de los productos locales artesanales con enfoque de genero.

Frecuencia de Medición	Dimensión del indicador	Sentido del indicador
Trimestral	Eficiencia <input type="checkbox"/> Eficacia <input checked="" type="checkbox"/> Economía <input type="checkbox"/> Calidad <input type="checkbox"/>	Ascendente

Tipo de indicador

Medios de Verificación

Estrategico <input type="checkbox"/>	De Gestión <input checked="" type="checkbox"/>	Informe de la exposición de productos locales artesanales y evidencia fotográfica.
--------------------------------------	--	--

Programación de metas

Parametro de Evaluación		Línea Base				
Verde	De:	85.00	Línea Base			
	Igual o Mayor	100.00	Año	2020	2021	2022
Amarillo	De:	55.00	valor	0	0	78
	Hasta:	84.00	Año	Valor Absoluto		Valor Relativo
Rojo	De:	1.00	Meta Programada	2023	45	-42%
	Hasta:	54.00				

CALENDARIO EJECUTADO

Variables		Ser Tíen	Dos Tíen	Ser Tíen	Cos Tíen	Total
Numerador	(Número de artesanas y artesanos que participaron en la exposición de productos locales artesanales. /	0	15	13	13	41

CALENDARIO PROGRAMADO

Variables		Ser Tíen	Dos Tíen	Ser Tíen	Cos Tíen	Total
Denominador	Número de artesanos y artesanas invitados en la exposición de productos locales artesanales)*100	0	15	15	15	45
LOGRO		#####	100%	87%	87%	92%

Observaciones: SE INVITO A PARTICIPAR A 15 ARTESANOS Y SOLO 13 PARTICIPARON, LOS OTROS POR 2 CUESTIONES PERSONALES CANCELARON SU PARTICIPACION.

LIC. URBANO PACHECO TEH

DIRECTOR DE DESARROLLO ECONOMICO

Nombre

Cargo

Firma del Titular de la Unidad Administrativa Responsable del Indicador

Fecha de elaboración

1 DE ENERO AL 31 DE DICIEMBRE DEL 2023



GOBIERNO MUNICIPAL DE
PUERTO RICO
DIRECCIÓN DE DESARROLLO ECONOMICO
MUNICIPAL DE
CARRILLO
PUERTO
2021 - 2024
UN PUEBLO
EN TRANSFORMACIÓN



DATOS DE LA ENTIDAD

Ficha Técnica de Indicadores de Desempeño



Plan Municipal de Desarrollo 2021-2024

Datos de Alineación

Ejercicio:	2023	Unidad Administrativa Responsable:	Dirección de Desarrollo Económico.
Alineación al Plan Nacional de Desarrollo:	III. Economía.		
Alineación al Plan Estatal de Desarrollo:	Eje 1.- Desarrollo y Diversificación Económica con Oportunidades para Todos.		
Alineación al Plan Municipal de Desarrollo:	Eje 2.- Carrillo crece: Municipio próspero.		
Nombre del Programa:	E02.- DESARROLLO ECONOMICO INCLUSIVO.		

Información del Indicador

Nombre del indicador	Método de cálculo	Tipo de fórmula	Nivel de la MIR
Porcentaje de artesanos y artesanas que participaron en el concurso.	(Número de artesanos y artesanas que participaron en el concurso/Número de artesanos y artesanas invitados)*100	Porcentaje	1.7. ACTIVIDAD.

Resumen Narrativo

Realización de concurso del artesano y la artesana del año.

Frecuencia de Medición	Dimensión del indicador	Sentido del Indicador
Trimestral	Eficiencia <input type="checkbox"/> Eficacia <input checked="" type="checkbox"/> Economía <input type="checkbox"/> Calidad <input type="checkbox"/>	Ascendente

Tipo de indicador

Medios de Verificación

Estratégico <input type="checkbox"/>	De Gestión <input checked="" type="checkbox"/>	Informe de actividades de la realización del concurso, Convocatoria del concurso y Evidencia fotográfica.
--------------------------------------	--	---

Programación de metas

Parametro de Evaluación		Línea Base		
Verde	De:	85.00	Línea Base	
	Igual o Mayor	100.00	Año	2020
Amarrillo	De:	55.00	valor	0
	Hasta:	84.00	Año	2021
Rojo	De:	1.00	Meta Programada	13
	Hasta:	84.00	Año	2023
			Valor Absoluto	13
			Valor Relativo	-75%

CALENDARIO EJECUTADO

Variables		Ser Trim	2do Trim	Ser Trim	4to Trim	Total
Numerador	(Número de artesanos y artesanas que participaron en el concurso/	13	0	0	0	13

CALENDARIO PROGRAMADO

Variables		Ser Trim	2do Trim	Ser Trim	4to Trim	Total
Denominador	Número de artesanos y artesanas invitados)*100	13	0	0	0	13

LOGRO

	100%	#####	#####	#####	#####	100%
--	------	-------	-------	-------	-------	------

Observaciones:

LIC. URBANO PACHECO TEH

DIRECTOR DE DESARROLLO ECONOMICO

Firma del Titular de la Unidad Administrativa
Responsable del Indicador



DIRECCIÓN DE
DESARROLLO ECONOMICO
GOBIERNO MUNICIPAL DE
FELIPE CARRILLO
PUERTO
2021 - 2024
UN PUEBLO
EN TRANSFORMACIÓN

Fecha de elaboración
1 DE ENERO AL 31 DE DICIEMBRE DEL 2023



DATOS DE LA ENTIDAD

Ficha Técnica de Indicadores de Desempeño



II APERIAMIENTO DE
FELIPE CARRILLO PUERTO
2021 - 2024

Plan Municipal de Desarrollo 2021-2024

Datos de Alineación

Ejercicio:	2023	Unidad Administrativa Responsable:	Dirección de Desarrollo Económico.
Alineación al Plan Nacional de Desarrollo:		III. Economía.	
Alineación al Plan Estatal de Desarrollo:		Eje 1.- Desarrollo y Diversificación Económica con Oportunidades para Todos.	
Alineación al Plan Municipal de Desarrollo:		Eje 2.- Carrillo crece: Municipio próspero.	
Nombre del Programa:		ED2.- DESARROLLO ECONOMICO INCLUSIVO.	

Información del Indicador

Nombre del indicador	Método de cálculo	Tipo de fórmula	Nivel de la MIR
Porcentaje de MIPymes capacitadas en materia de educación financiera, innovación, impulso y promoción.	(Número de MIPymes capacitadas en materia de educación financiera, innovación, impulso y promoción/ Número de MIPymes programados capacitar en materia de educación financiera, innovación, impulso y promoción.) * 100	Porcentaje	1.B. ACTIVIDAD.

Resumen Narrativo

Gestión para la capacitación a Micro, Pequeñas y Medianas empresas (MIPymes) en materia de educación financiera, innovación, impulso y promoción.

Frecuencia de Medición	Dimensión del indicador	Sentido del indicador
Trimestral	Eficiencia <input type="checkbox"/> Eficacia <input checked="" type="checkbox"/> Economía <input type="checkbox"/> Calidad <input type="checkbox"/>	Ascendente

Tipo de indicador

Medios de Verificación

Estratégico <input type="checkbox"/>	De Gestión <input checked="" type="checkbox"/>	Solicitudes de capacitación, Listas de asistencia, Temario y Evidencia fotográfica.
--------------------------------------	--	---

Programación de metas

Parametro de Evaluación		Línea Base				
Verde	De:	85.00	Línea Base			
	Igual o Mayor	100.00	Año	2020	2021	2022
Amarrillo	De:	55.00	valor	0	0	1
	Hasta:	84.00	Año	Valor Absoluto		Valor Relativo
Rojo	De:	1.00	Meta Programada	2023	1	0%
	Hasta:	54.00				

CALENDARIO EJECUTADO

Variables

Numerador	1er Tris	2do Tris	3er Tris	4to Tris	Total
(Número de MIPymes capacitadas en materia de educación financiera, innovación, impulso y promoción/	0	0	0	0	0

CALENDARIO PROGRAMADO

Variables

Denominador	1er Tris	2do Tris	3er Tris	4to Tris	Total
Número de MIPymes programados capacitar en materia de educación financiera, innovación, impulso y promoción.) * 100	0	0	0	1	1

LOGRO

#####	#####	#####	0%	VERDE
-------	-------	-------	----	-------

Observaciones: SE REALIZO LA GESTION PERO POR NO LLEGAR EL NUMERO NECESARIO DE LOS INTERESADOS NO SE PUDO REALIZAR LA CAPACITACION.

LIC. URBANO PACHECO TEH	DIRECTOR DE DESARROLLO ECONOMICO	
Nombre	Cargo	Firma del Titular de la Unidad Administrativa Responsable del Indicador
Fecha de elaboración		

1 DE ENERO AL 31 DE DICIEMBRE DEL 2023

DIRECCIÓN DE
DESARROLLO ECONOMICO
GOBIERNO MUNICIPAL DE
FELIPE CARRILLO
PUERTO
2021 - 2024
UN PUEBLO
EN TRANSFORMACIÓN



DATOS DE LA ENTIDAD

Ficha Técnica de Indicadores de Desempeño



AYUNTAMIENTO DE
FELIPE CARRILLO PUERTO
2021 - 2024

Plan Municipal de Desarrollo 2021-2024

Datos de Alineación

Ejercicio:	2023	Unidad Administrativa Responsable:	Coordinación de bolsa de trabajo.
Alineación al Plan Nacional de Desarrollo:	III. Economía.		
Alineación al Plan Estatal de Desarrollo:	Eje 1.- Desarrollo y Diversificación Económica con Oportunidades para Todos.		
Alineación al Plan Municipal de Desarrollo:	Eje 2.- Carrillo crece: Municipio próspero.		
Nombre del Programa:	E02.- DESARROLLO ECONOMICO INCLUSIVO.		

Información del Indicador

Nombre del indicador	Método de cálculo	Tipo de fórmula	Nivel de la MIR
Porcentaje de estrategias de fomento al empleo implementado.	(Numero de estrategias de fomento al empleo implementado/Numero de estrategias de fomento al empleo programadas)*100	Porcentaje	2. COMPONENTE

Resumen Narrativo

Estrategias de fomento al empleo implementadas.

Frecuencia de Medición	Dimensión del Indicador				Sentido del Indicador
Semestral	Eficiencia <input type="checkbox"/>	Eficacia <input checked="" type="checkbox"/>	Economía <input type="checkbox"/>	Calidad <input type="checkbox"/>	Ascendente

Tipo de indicador

Medios de Verificación

Estratégico <input type="checkbox"/>	De Gestión <input checked="" type="checkbox"/>	Informe de las estrategias de fomento al empleo.
--------------------------------------	--	--

Programación de metas

Parametro de Evaluación			Línea Base			
Verde	De:	85.00	Línea Base			
	Igual o Mayor	100.00	Año	2020	2021	2022
Amarrillo	De:	55.00	valor	0	0	4
	Hasta:	94.00	Año	Valor Absoluto		Valor Relativo
Rojo	De:	1.00	Meta Programada	2023	4	0%
	Hasta:	54.00				

CALENDARIO EJECUTADO

Variables		1er Trím	2do Trím	3er Trím	4to Trím	Total
Numerador	(Numero de estrategias de fomento al empleo implementado/	0	2	0	2	4

CALENDARIO PROGRAMADO

Variables		1er Trím	2do Trím	3er Trím	4to Trím	Total
Denominador	Numero de estrategias de fomento al empleo programadas)*100	0	2	0	2	4
LOGRO		####	100%	####	100%	100%

Observaciones:

PROF. CARLOS MARIO AGUILAR TORRES	COORDINADOR DE LA BOLSA DE EMPLEO	 Firma del Titular de la Unidad Administrativa Responsable del Instituto Municipal de Planeación y Evaluación
Nombre	Cargo	
Fecha de elaboración		

1 DE ENERO AL 31 DE DICIEMBRE DEL 2023



**COORDINACIÓN
BOLSA DE EMPLEO
GOBIERNO MUNICIPAL DE
FELIPE CARRILLO
PUERTO
2021 - 2024
UN PUEBLO
EN TRANSFORMACIÓN**



DATOS DE LA ENTIDAD

Ficha Técnica de Indicadores de Desempeño



II AYUNTAMIENTO DE
FELIPE CARRILLO PUERTO
2021-2024

Plan Municipal de Desarrollo 2021-2024

Datos de Alineación

Ejercicio:	2023	Unidad Administrativa Responsable:	Coordinación de bolsa de trabajo.
Alineación al Plan Nacional de Desarrollo:		III.Economía.	
Alineación al Plan Estatal de Desarrollo:		Eje 1.- Desarrollo y Diversificación Económica con Oportunidades para Todos.	
Alineación al Plan Municipal de Desarrollo:		Eje 2.- Carrillo crece: Municipio próspero.	
Nombre del Programa:		E02.- DESARROLLO ECONOMICO INCLUSIVO.	

Información del Indicador

Nombre del indicador	Método de cálculo	Tipo de fórmula	Nivel de la MIR
Porcentaje de empresas públicas y privadas registradas.	(Numero de empresas públicas y privadas registradas/Numero de empresas públicas y privadas programadas)*100	Porcentaje	2.1. ACTIVIDAD

Resumen Narrativo

Realización de una cartera de empresas públicas y privadas.

Frecuencia de Medición	Dimensión del Indicador	Sentido del indicador
Trimestral	Eficiencia <input type="checkbox"/> Eficacia <input checked="" type="checkbox"/> Economía <input type="checkbox"/> Calidad <input type="checkbox"/>	Ascendente

Tipo de indicador

Medios de Verificación

Estratégico De Gestión Padrón de empresas públicas y privadas registradas.

Programación de metas

Parametro de Evaluación			Línea Base			
Verde	De:	85.00	Línea Base			
	Igual o Mayor	100.00	Año	2020	2021	2022
Amarillo	De:	55.00	valor	0	0	24
	Hasta:	84.00	Meta Programada	Año	Valor Absoluto	Valor Relativo
Rojo	De:	1.00		2023	20	-17%
	Hasta:	54.00				

CALENDARIO EJECUTADO

Variables		1er Trím	2do Trím	3er Trím	4to Trím	Total
Numerador	(Numero de empresas públicas y privadas registradas/	3	5	7	7	22

CALENDARIO PROGRAMADO

Variables		1er Trím	2do Trím	3er Trím	4to Trím	Total
Denominador	Numero de empresas públicas y privadas programadas)*100	3	5	5	7	20
LOGRO		100%	100%	140%	100%	

Observaciones:

PROF. CARLOS MARIO AGUILAR TORRES	COORDINADOR DE LA BOLSA DE EMPLEO	
Nombre	Cargo	Firma del Titular de la Unidad Administrativa Responsable del Indicador
Fecha de elaboración		
1 DE ENERO AL 31 DE DICIEMBRE DEL 2023		

Plan Municipal de Desarrollo 2021-2024

Datos de Alineación

Ejercicio:	2023	Unidad Administrativa Responsable:	Coordinación de bolsa de trabajo.
Alineación al Plan Nacional de Desarrollo:		III. Economía.	
Alineación al Plan Estatal de Desarrollo:		Eje 1.- Desarrollo y Diversificación Económica con Oportunidades para Todos.	
Alineación al Plan Municipal de Desarrollo:		Eje 2.- Carrillo crece: Municipio próspero.	
Nombre del Programa:		E02.- DESARROLLO ECONOMICO INCLUSIVO.	

Información del Indicador

Nombre del indicador	Método de cálculo	Tipo de fórmula	Nivel de la MIR
Porcentaje de convenios con hoteles de la Riviera maya consolidados.	(Numero de convenios con hoteles de la Riviera maya consolidados/Numero de convenios con hoteles de la Riviera maya programados)*100	Porcentaje	2.2. ACTIVIDAD

Resumen Narrativo

Implementación de convenios con hoteles de la Riviera Maya.

Frecuencia de Medición	Dimensión del indicador	Sentido del indicador
Trimestral	Eficiencia <input type="checkbox"/> Eficacia <input checked="" type="checkbox"/> Economía <input type="checkbox"/> Calidad <input type="checkbox"/>	Ascendente

Tipo de indicador

Estratégico De Gestión

Medios de Verificación

Convenios con hoteles de la Riviera maya.

Programación de metas

Parametro de Evaluación			Línea Base			
Verde	De:	85.00	Línea Base			
	Igual o Mayor	100.00	Año	2020	2021	2022
Amarrillo	De:	55.00	valor	0	0	0
	Hasta:	84.00	Año	Valor Absoluto	Valor Relativo	
Rojo	De:	1.00	Meta Programada	2023	1	#¡DIV/0!
	Hasta:	54.00				

CALENDARIO EJECUTADO

Variables		1er Trím.	2do Trím.	3er Trím.	4to Trím.	Total
Numerador	(Numero de convenios con hoteles de la Riviera maya consolidados/	0	0	0	0	0

CALENDARIO PROGRAMADO

Variables		1er Trím.	2do Trím.	3er Trím.	4to Trím.	Total
Denominador	Numero de convenios con hoteles de la Riviera maya programados)*100	0	0	1	0	

LOGRO

Observaciones:		#####	#####	0%	#####
----------------	--	-------	-------	----	-------

PROF. CARLOS MARIO AGUILAR TORRES	COORDINADOR DE LA BOLSA DE EMPLEO	
Nombre	Cargo	Firma del Titular de la Unidad Administrativa Responsable del indicador

Fecha de elaboración

1 DE ENERO AL 31 DE DICIEMBRE DEL 2023

COORDINACIÓN
BOLSA DE EMPLEO
GOBIERNO MUNICIPAL DE
FELIPE CARRILLO
PUERTO
2021-2024
UN PUEBLO
EN TRANSFORMACIÓN

Plan Municipal de Desarrollo 2021-2024

Datos de Alineación

Ejercicio:	2023	Unidad Administrativa Responsable:	Coordinación de bolsa de trabajo.
Alineación al Plan Nacional de Desarrollo:		III. Economía.	
Alineación al Plan Estatal de Desarrollo:		Eje 1.- Desarrollo y Diversificación Económica con Oportunidades para Todos.	
Alineación al Plan Municipal de Desarrollo:		Eje 2.- Carrillo crece: Municipio próspero.	
Nombre del Programa:		E02.- DESARROLLO ECONOMICO INCLUSIVO.	

Información del Indicador

Nombre del indicador	Método de cálculo	Tipo de fórmula	Nivel de la MIR
Porcentaje de personas con empleo debido a las ferias de empleo y emprendimiento.	(Numero de personas con empleo debido a las ferias de empleo y emprendimiento/ Numero de personas que asistieron a las ferias de empleo y emprendimiento)*100	Porcentaje	2.3. ACTIVIDAD

Resumen Narrativo

Realización de ferias de empleo y emprendimiento.

Frecuencia de Medición	Dimensión del indicador	Sentido del indicador
Trimestral	Eficiencia <input type="checkbox"/> Eficacia <input checked="" type="checkbox"/> Economía <input type="checkbox"/> Calidad <input type="checkbox"/>	Ascendente

Tipo de indicador

Medios de Verificación

Estrategico <input type="checkbox"/>	De Gestión <input checked="" type="checkbox"/>	Informe de actividades de las ferias de empleo y emprendimiento y evidencia fotográfica.
--------------------------------------	--	--

Programación de metas

Parametro de Evaluación			Línea Base			
Verde	De:	85.00	Línea Base			
	Igual o Mayor	100.00	Año	2020	2021	2022
Amarrillo	De:	55.00	valor	0	0	870
	Hasta:	84.00	Año	Valor Absoluto		Valor Relativo
Rojo	De:	1.00	2023	300	-66%	
	Hasta:	54.00				

CALENDARIO EJECUTADO

Variables		1er Trím	2do Trím	3er Trím	4to Trím	Total
Numerador	(Numero de personas con empleo debido a las ferias de empleo y emprendimiento/	50	50	100	0	200

CALENDARIO PROGRAMADO

Variables		1er Trím	2do Trím	3er Trím	4to Trím	Total
Denominador	Numero de personas que asistieron a las ferias de empleo y emprendimiento)*100	50	100	50	100	300
LOGRO		100%	50%	200%	0%	100%

Observaciones: NO HUBO FLUIDES DE PERSONAS INTERESADAS YA QUE LA MAYORIA SE ENCUENTRA EN EL PROYECTO TREN MEXICO

PROF. CARLOS MARIO AGUILAR TORRES	COORDINADOR DE LA BOLSA DE EMPLEO	
Nombre	Cargo	Firma del Titular de la Unidad Administrativa Responsable del Indicador
Fecha de elaboración		

1 DE ENERO AL 31 DE DICIEMBRE DEL 2023



Plan Municipal de Desarrollo 2021-2024

Datos de Alineación

Ejercicio:	2023	Unidad Administrativa Responsable:	Dirección Coordinación de mercados
Alineación al Plan Nacional de Desarrollo:	III. Economía.		
Alineación al Plan Estatal de Desarrollo:	Eje 1.- Desarrollo y diversificación Económica con Oportunidades para Todos.		
Alineación al Plan Municipal de Desarrollo:	Eje 2.- Carrillo Crece: Municipio Prospero.		
Nombre del Programa:	E02. DESARROLLO ECONOMICO INCLUSIVO.		

Información del Indicador

Nombre del indicador	Método de calculo	Tipo de fórmula	Nivel de la MIR
Porcentaje de acciones de fortalecimiento del mercado y rastros municipales implementadas.	(Numero de acciones de fortalecimiento del mercado y rastros municipales implementadas/ Numero de acciones de fortalecimiento del mercado y rastros municipales programadas)*100	Porcentaje	3. COMPONENTE

Resumen Narrativo

Acciones de fortalecimiento del mercado y rastros municipales implementados.

Frecuencia de Medición	Dimensión del Indicador	Sentido del indicador
Semestral	Eficiencia <input type="checkbox"/> Eficacia <input checked="" type="checkbox"/> Economía <input type="checkbox"/> Calidad <input type="checkbox"/>	Ascendente

Tipo de indicador

Medios de Verificación

Estrategico <input type="checkbox"/>	De Gestión <input checked="" type="checkbox"/>	Informe de acciones de fortalecimiento del mercado y rastros municipales.
--------------------------------------	--	---

Programación de metas

Parametro de Evaluación			Línea Base			
Verde	De:	85.00	Línea Base			
	Igual o Mayor	100.00	Año	2020	2021	2022
Amarrillo	De:	55.00	valor	0	0	9924
	Hasta:	84.00	Año	Valor Absoluto		Valor Relativo
Rojo	De:	1.00	Meta Programada	2023	9924	0%
	Hasta:	54.00				

CALENDARIO EJECUTADO

Variables		1er Trím	2do Trím	3er Trím	4to Trím	Total
Numerador	(Numero de acciones de fortalecimiento del mercado y rastros municipales implementadas/	0	4962	0	4962	9924

CALENDARIO PROGRAMADO

Variables		1er Trím	2do Trím	3er Trím	4to Trím	Total
Denominador	Numero de acciones de fortalecimiento del mercado y rastros municipales programadas)*100	0	4962	0	4962	9924

LOGRO

Observaciones:		#####	100%	#####	100%	100%
----------------	--	-------	------	-------	------	------

BR.DANIEL DE JESUS RODRIGUEZ CRUZ	COORDINADOR DEL MERCADO PUBLICO	
Nombre	Cargo	Firma del Titular de la Unidad Administrativa Responsable del Indicador

Fecha de elaboración
1 DE ENERO AL 31 DE DICIEMBRE DEL 2023

COORDINACIÓN DEL MERCADO PÚBLICO MUNICIPAL
GOBIERNO MUNICIPAL DE FELIPE CARRILLO PUERTO
2021 - 2024
UN PUEBLO EN TRANSFORMACIÓN



DATOS DE LA ENTIDAD

Ficha Técnica de Indicadores de Desempeño



H. AYUNTAMIENTO DE
FELIPE CARRILLO PUERTO
2021 - 2024

Plan Municipal de Desarrollo 2021-2024

Datos de Alineación

Ejercicio:	2023	Unidad Administrativa Responsable:	Dirección Coordinación de Mercados
Alineación al Plan Nacional de Desarrollo:		III. Economía	
Alineación al Plan Estatal de Desarrollo:		Eje 1.- Desarrollo y Diversificación Económica con Oportunidades para Todos.	
Alineación al Plan Municipal de Desarrollo:		Eje 2.- Carrillo Crece: Municipio Prospero.	
Nombre del Programa:		E02. DESARROLLO ECONOMICO INCLUSIVO.	

Información del Indicador

Nombre del indicador	Método de cálculo	Tipo de fórmula	Nivel de la MIR
Porcentaje de inspecciones de las medidas de higiene en los puestos de bienes de consumo satisfactorias.	$[\text{Numero de inspecciones de las medidas de higiene en los puestos de bienes de consumo satisfactorias} / \text{Numero de inspecciones de las medidas de higiene en los puestos de bienes de consumo programadas}] * 100$	Porcentaje	3.1 ACTIVIDAD.

Resumen Narrativo

Inspección de las medidas de higiene en los puestos de bienes de consumo.

Frecuencia de Medición	Dimensión del Indicador	Sentido del indicador
Trimestral	Eficiencia <input type="checkbox"/> Eficacia <input checked="" type="checkbox"/> Economía <input type="checkbox"/> Calidad <input type="checkbox"/>	Ascendente

Tipo de indicador

Medios de Verificación

Estrategico <input type="checkbox"/>	De Gestión <input checked="" type="checkbox"/>	Informe de las inspecciones sobre las medidas de higiene en los puestos de bienes de consumo y lista de puestos visitados.
--------------------------------------	--	--

Programación de metas

Parametro de Evaluación		Línea Base				
Verde	De:	85.00	Línea Base			
	Igual o Mayor	100.00	Año	2020	2021	2022
Amarrillo	De:	55.00	valor	0	0	24
	Hasta:	84.00	Año	Valor Absoluto		Valor Relativo
Rojo	De:	1.00	Meta Programada	2023	24	0%
	Hasta:	54.00				

CALENDARIO EJECUTADO

Variables		1er Trim	2do Trim	3er Trim	4to Trim	Total
Numerador	(Numero de inspecciones de las medidas de higiene en los puestos de bienes de consumo satisfactorias/	6	6	6	6	24

CALENDARIO PROGRAMADO

Variables		1er Trim	2do Trim	3er Trim	4to Trim	Total
Denominador	Numero de inspecciones de las medidas de higiene en los puestos de bienes de consumo programadas)*100	6	6	6	6	24

LOGRO

100%	100%	100%	100%	100%	100%
------	------	------	------	------	------

Observaciones:

BR. DANIEL DE JESUS RODRIGUEZ CRUZ	COORDINADOR DEL MERCADO PUBLICO	COORDINACIÓN DEL MERCADO PUBLICO MUNICIPAL DE FELIPE CARRILLO PUERTO Responsable del Indicador
Nombre	Cargo	Firma del Titular de la Unidad Administrativa Responsable del Indicador
Fecha de elaboración		
1 DE ENERO AL 31 DE DICIEMBRE DEL 2023		



COORDINACIÓN DEL MERCADO PUBLICO MUNICIPAL DE FELIPE CARRILLO PUERTO
 2021 - 2024
 UN PUEBLO EN TRANSFORMACIÓN

Plan Municipal de Desarrollo 2021-2024

Datos de Alineación

Ejercicio:	2023	Unidad Administrativa Responsable:	Dirección Coordinación de Mercados
Alineación al Plan Nacional de Desarrollo:		III. Economía.	
Alineación al Plan Estatal de Desarrollo:		Eje 1.- Desarrollo y Diversificación Económica con Oportunidades para todos	
Alineación al Plan Municipal de Desarrollo:		Eje 2.- Carrillo Crece: Municipio Prospero	
Nombre del Programa:		E02. DESARROLLO ECONOMICO INCLUSIVO.	

Información del Indicador

Nombre del indicador	Método de cálculo	Tipo de fórmula	Nivel de la MIR
Porcentaje de acciones de mantenimiento de las áreas internas y externas de los mercados municipales realizadas.	(Número de acciones de mantenimiento de las áreas internas y externas de los mercados municipales realizadas/Número de acciones de mantenimiento de las áreas internas y externas de los mercados municipales programados)*100	Porcentaje	3.2 ACTIVIDAD

Resumen Narrativo

Mantenimiento de las áreas internas y externas de los mercados municipales.

Frecuencia de Medición	Dimensión del Indicador	Sentido del indicador
Trimestral	Eficiencia <input type="checkbox"/> Eficacia <input checked="" type="checkbox"/> Economía <input type="checkbox"/> Calidad <input type="checkbox"/>	Ascendente

Tipo de indicador

Medios de Verificación

Estratégico <input type="checkbox"/>	De Gestión <input checked="" type="checkbox"/>	Informe de las acciones de mantenimiento de las áreas internas y externas de los mercados municipales y evidencia fotográfica.
--------------------------------------	--	--

Programación de metas

Parametro de Evaluación			Línea Base			
Verde	De:	85.00	Línea Base			
	Igual e Mayor	100.00	Año	2020	2021	2022
Amarrillo	De:	55.00	valor	0	0	48
	Hasta:	84.00	Meta Programada	Año	Valor Absoluto	Valor Relativo
Rojo	De:	1.00		2023	48	0%
	Hasta:	54.00				


CALENDARIO EJECUTADO

Numerador	Variables	Variables				
		1er Trim	2do Trim	3er Trim	4to Trim	Total
	(Número de acciones de mantenimiento de las áreas internas y externas de los mercados municipales realizadas/	14	12	11	11	48

CALENDARIO PROGRAMADO

Denominador	Variables	Variables				
		1er Trim	2do Trim	3er Trim	4to Trim	Total
	Número de acciones de mantenimiento de las áreas internas y externas de los mercados municipales programados)*100	14	12	11	11	48
LOGRO		100%	100%	100%	100%	100%

Observaciones:

BR.DANIEL DE JESUS RODRIGUEZ CRUZ	COORDINADOR DEL MERCADO PUBLICO	 Firma del Titular de la Unidad Administrativa Responsable del Indicador
Nombre	Cargo	

Fecha de elaboración
1 DE ENERO AL 31 DE DICIEMBRE DEL 2023



COORDINACIÓN DEL M
 PÚBLICO MUNICI
 GOBIERNO MUNICI
FELIPE CARRILLO
PUERTO
 2021 - 2024
UN PUEBLO
 EN TRANSFORMACIÓN



UN PUEBLO EN TRANSFORMACIÓN

DATOS DE LA ENTIDAD

Ficha Técnica de Indicadores de Desempeño



H. AYUNTAMIENTO DE FELIPE CARRILLO PUERTO 2021 - 2024

Plan Municipal de Desarrollo 2021-2024

Datos de Alineación

Ejercicio:	2023	Unidad Administrativa Responsable:	Coordinación Rastro
Alineación al Plan Nacional de Desarrollo:	III. Economía.		
Alineación al Plan Estatal de Desarrollo:	Eje 1.- Desarrollo y diversificación Económica con Oportunidades para Todos.		
Alineación al Plan Municipal de Desarrollo:	Eje 2.- Carrillo Crece: Municipio Prospero.		
Nombre del Programa:	E02. DESARROLLO ECONOMICO INCLUSIVO.		

Información del Indicador

Nombre del indicador	Método de cálculo	Tipo de fórmula	Nivel de la MIR
Porcentaje de servicios para el sacrificio de bovino y porcinos prestados.	(Numero de servicios para el sacrificio de bovino y porcinos prestados/Numero de servicios para el sacrificio de bovino y porcinos programados)*100	Porcentaje	3.3 ACTIVIDAD

Resumen Narrativo

Prestación de servicios para el sacrificio de porcinos y bovinos.

Frecuencia de Medición	Dimensión del Indicador				Sentido del indicador
Trimestral	Eficiencia <input type="checkbox"/>	Eficacia <input checked="" type="checkbox"/>	Economía <input type="checkbox"/>	Calidad <input type="checkbox"/>	Ascendente

Tipo de Indicador

Medios de Verificación

Estrategico <input type="checkbox"/>	De Gestión <input checked="" type="checkbox"/>	Informe de la prestación de servicios para el sacrificio de bovino y porcinos. Bitácora de entradas y salidas.
--------------------------------------	--	--

Programación de metas

Parametro de Evaluación			Línea Base			
Verde	De:	85.00	Línea Base			
	Igual o Mayor	100.00	Año	2020	2021	2022
Amarrillo	De:	55.00	valor	0	0	8700
	Hasta:	84.00	Año	Valor Absoluto		Valor Relativo
Rojo	De:	1.00	Meta Programada	2023	9852	13%
	Hasta:	54.00				

CALENDARIO EJECUTADO

Variables		1er Trim	2do Trim	3er Trim	4to Trim	Total
Numerador	(Numero de servicios para el sacrificio de bovino y porcinos prestados/	2208	2208	2208	3228	9852

CALENDARIO PROGRAMADO

Variables		1er Trim	2do Trim	3er Trim	4to Trim	Total
Denominador	Numero de servicios para el sacrificio de bovino y porcinos programados)*100	2208	2208	2208	3228	9852

LOGRO

		100%	100%	100%	100%	100%
--	--	------	------	------	------	------

Observaciones:

UC. DELFIN MARTÍN AYALA	COORDINADOR DEL RASTRO	
Nombre	Cargo	Firma del Titular de la Unidad Administrativa Responsable del Indicador

Fecha de elaboración

1 DE ENERO AL 31 DE DICIEMBRE DEL 2023



COORDINACIÓN DEL RASTRO MUNICIPAL GOBIERNO MUNICIPAL DE FELIPE CARRILLO PUERTO 2021 2024

UN PUEBLO EN TRANSFORMACIÓN

Plan Municipal de Desarrollo 2021-2024

Datos de Alineación

Ejercicio:	2023	Unidad Administrativa Responsable:	Dirección de Turismo
Alineación al Plan Nacional de Desarrollo:		III. Economía.	
Alineación al Plan Estatal de Desarrollo:		Eje 1.- Desarrollo y diversificación Económica con Oportunidades para Todos.	
Alineación al Plan Municipal de Desarrollo:		Eje 2.- Carrillo Crece: Municipio Prospero.	
Nombre del Programa:		E02. DESARROLLO ECONOMICO INCLUSIVO.	

Información del Indicador

Nombre del indicador	Método de cálculo	Tipo de fórmula	Nivel de la MIR
Porcentaje de mecanismos de desarrollo turístico sustentable implementados.	(Número de mecanismos de desarrollo turístico sustentable implementados/ Número de mecanismos de desarrollo turístico sustentable programados)*100	Porcentaje	4. COMPONENTE

Resumen Narrativo

Mecanismos de desarrollo turístico sustentable implementados.

Frecuencia de Medición	Dimensión del Indicador	Sentido del indicador
Semestral	Eficiencia <input type="checkbox"/> Eficacia <input checked="" type="checkbox"/> Economía <input type="checkbox"/> Calidad <input type="checkbox"/>	Ascendente

Tipo de indicador

Medios de Verificación

Estrategico <input type="checkbox"/>	De Gestión <input checked="" type="checkbox"/>	Informe sobre los mecanismos de desarrollo turístico sustentable implementados y cartera de inversión.
--------------------------------------	--	--

Programación de metas

Parametro de Evaluación			Línea Base			
Verde	De:	85.00	Línea Base			
	Igual o Mayor	100.00	Año	2020	2021	2022
Amarillo	De:	55.00	valor	0	0	53
	Hasta:	84.00	Año	Valor Absoluto		Valor Relativo
Rojo	De:	1.00	Meta Programada	2023	52	-2%
	Hasta:	54.00				

CALENDARIO EJECUTADO

Variables		1er Trim	2do Trim	3er Trim	4to Trim	Total
Numerador	(Número de mecanismos de desarrollo turístico sustentable implementados/	0	22	0	4	26

CALENDARIO PROGRAMADO

Variables		1er Trim	2do Trim	3er Trim	4to Trim	Total
Denominador	Número de mecanismos de desarrollo turístico sustentable programados)*100	0	26	0	26	52
LOGRO		####	85%	####	15%	52%

Observaciones: PARA ESTE TRIMESTRE NO SE LOGRO CUMPLIR LA CON LA META ESTO DERIVADO A LA AGENDA DE ALGUNOS ACTORES,ASI COMO OBRAS EN PROCESO QUE IMPACTAN EN ALGUNAS ACTIVIDADES,ASI COMO TEMAS DE RECURSOS PARA LA EJECUCION.

LIC. RAFAEL ARTURO FLORES ESPINOSA	DIRECTOR DE TURISMO	 Firma del Titular de la Unidad Administrativa Responsable del Indicador
Nombre	Cargo	

Fecha de elaboración

1 DE ENERO AL 31 DE DICIEMBRE DEL 2023

Plan Municipal de Desarrollo 2021-2024

Datos de Alineación

Ejercicio:	2023	Unidad Administrativa Responsable:	Dirección de Turismo
Alineación al Plan Nacional de Desarrollo:		III. Economía.	
Alineación al Plan Estatal de Desarrollo:		Eje 1.- Desarrollo y diversificación Económica con Oportunidades para Todos.	
Alineación al Plan Municipal de Desarrollo:		Eje 2.- Carrillo Crece: Municipio Prospero.	
Nombre del Programa:		E02. DESARROLLO ECONOMICO INCLUSIVO.	

Información del Indicador

Nombre del indicador	Método de cálculo	Tipo de fórmula	Nivel de la MIR
Porcentaje de asesorías técnicas impartidas para la consolidación y financiamiento de proyectos turísticos y culturales.	(Numero de asesorías técnicas impartidas para la consolidación y financiamiento de proyectos turísticos y culturales/ Numero de asesorías técnicas programadas para la consolidación y financiamiento de proyectos turísticos y culturales.) * 100	Porcentaje	4.1 ACTIVIDAD

Resumen Narrativo

Asesoría técnica para la consolidación y financiamiento de proyectos turísticos y culturales.

Frecuencia de Medición	Dimensión del Indicador	Sentido del indicador
Trimestral	Eficiencia <input type="checkbox"/> Eficacia <input checked="" type="checkbox"/> Economía <input type="checkbox"/> Calidad <input type="checkbox"/>	Ascendente

Tipo de indicador

Medios de Verificación

Estratégico <input type="checkbox"/>	De Gestión <input checked="" type="checkbox"/>	Informe de asesoría técnica para la consolidación y financiamiento de proyectos turísticos y culturales, Temario, Lista de asistencia y Evidencia fotográfica.
--------------------------------------	--	--

Programación de metas

Parametro de Evaluación			Línea Base		
Verde	De:	85.00	Línea Base		
	Igual o Mayor	100.00	Año	2020	2021
Amarillo	De:	55.00	valor	0	0
	Hasta:	84.00	Año	Valor Absoluto	Valor Relativo
Rojo	De:	1.00	Meta Programada	2023	17
	Hasta:	54.00			# DIV/0!


CALENDARIO EJECUTADO

Variables		1er Trim	2do Trim	3er Trim	4to Trim	Total
Numerador	(Numero de asesorías técnicas impartidas para la consolidación y financiamiento de proyectos turísticos y culturales/	0	9	1	0	10

CALENDARIO PROGRAMADO

Variables		1er Trim	2do Trim	3er Trim	4to Trim	Total
Denominador	Numero de asesorías técnicas programadas para la consolidación y financiamiento de proyectos turísticos y culturales.)*100	0	6	6	5	17
LOGRO		#####	150%	17%	0%	59%

Observaciones: DEBIDO A LA AGENDA DE LOS GRUPOS Y LA FALTA DE RECURSOS MINIMOS NO SE PUDO LLEVAR A CABO EL CUMPLIMIENTO DE LA META DE DICHO TRIMESTRE.

LIC. RAFAEL ARTURO FLORES ESPINOSA	DIRECTOR DE TURISMO	 Firma del Titular de la Unidad Administrativa Responsable del Indicador
Nombre	Cargo	
Fecha de elaboración		

1 DE ENERO AL 31 DE DICIEMBRE DEL 2023



Plan Municipal de Desarrollo 2021-2024

Datos de Alineación

Ejercicio:	2023	Unidad Administrativa Responsable:	Dirección de Turismo
Alineación al Plan Nacional de Desarrollo:		III. Economía,	
Alineación al Plan Estatal de Desarrollo:		Eje 1.- Desarrollo y diversificación Económica con Oportunidades para Todos.	
Alineación al Plan Municipal de Desarrollo:		Eje 2.- Carrillo Crece: Municipio Prospero.	
Nombre del Programa:		E02. DESARROLLO ECONOMICO INCLUSIVO.	

Información del Indicador

Nombre del indicador	Método de cálculo	Tipo de fórmula	Nivel de la MIR
Porcentaje de prestadores y prestadoras de servicios turísticos capacitados.	(Numero de prestadores y prestadoras de servicios turísticos capacitados/Numero de prestadores y prestadoras de servicios turísticos programados)*100	Porcentaje	4.2 ACTIVIDAD

Resumen Narrativo

Capacitación técnica a prestadores de servicios turísticos.

Frecuencia de Medición	Dimensión del indicador	Sentido del indicador
Trimestral	Eficiencia <input type="checkbox"/> Eficacia <input checked="" type="checkbox"/> Economía <input type="checkbox"/> Calidad <input type="checkbox"/>	Ascendente

Tipo de indicador

Medios de Verificación

Estratégico <input type="checkbox"/>	De Gestión <input checked="" type="checkbox"/>	Programas de capacitación, Listas de asistencia y Evidencia fotográfica.
--------------------------------------	--	--

Programación de metas

Parametro de Evaluación			Línea Base			
Verde	De:	85.00	Línea Base			
	Igual o Mayor	100.00	Año	2020	2021	2022
Amarrillo	De:	55.00	valor	0	0	0
	Hasta:	84.00	Meta Programada	Año	Valor Absoluto	Valor Relativo
Rojo	De:	1.00		2023	350	#DIV/0!
	Hasta:	54.00				

CALENDARIO EJECUTADO

Variables		1er Trim	2do Trim	3er Trim	4to Trim	Total
Numerador	(Numero de prestadores y prestadoras de servicios turísticos capacitados/	88	153	20	0	261

CALENDARIO PROGRAMADO

Variables		1er Trim	2do Trim	3er Trim	4to Trim	Total
Denominador	Numero de prestadores y prestadoras de servicios turísticos programados)*100	88	87	87	88	350
LOGRO		100%	176%	23%	0%	75%

Observaciones: DEBIDO A LA AGENDA DE LOS GRUPOS Y LA FALTA DE RECURSOS MINIMOS NO SE PUDO LLEVAR A CABO EL CUMPLIMIENTO DE LA META DE DICHO TRIMESTRE.

LIC. RAFAEL ARTURO FLORES ESPINOSA	DIRECTOR DE TURISMO	
Nombre	Cargo	Firma del Titular de la Unidad Administrativa Responsable del Indicador

Fecha de elaboración

1 DE ENERO AL 31 DE DICIEMBRE DEL 2023

Plan Municipal de Desarrollo 2021-2024

Datos de Alineación

Ejercicio:	2023	Unidad Administrativa Responsable:	Dirección de Turismo
Alineación al Plan Nacional de Desarrollo:		III. Economía.	
Alineación al Plan Estatal de Desarrollo:		Eje 1.- Desarrollo y diversificación Económica con Oportunidades para Todos.	
Alineación al Plan Municipal de Desarrollo:		Eje 2.- Carrillo Crece: Municipio Prospero.	
Nombre del Programa:		E02. DESARROLLO ECONOMICO INCLUSIVO.	

Información del Indicador

Nombre del indicador	Método de cálculo	Tipo de fórmula	Nivel de la MIR
Porcentaje de festivales culturales, gastronómicos y turismo sustentables realizados.	(Numero de festivales culturales, gastronómicos y turismo sustentables realizados/Numero de festivales culturales, gastronómicos y turismo sustentables programados)*100	Porcentaje	4.3 ACTIVIDAD

Resumen Narrativo

Realización de festivales culturales, gastronómicos y turismo sustentables.

Frecuencia de Medición	Dimensión del Indicador	Sentido del indicador
Trimestral	Eficiencia <input type="checkbox"/> Eficacia <input checked="" type="checkbox"/> Economía <input type="checkbox"/> Calidad <input type="checkbox"/>	Ascendente

Tipo de indicador

Medios de Verificación

Estrategico <input type="checkbox"/>	De Gestión <input checked="" type="checkbox"/>	Informe de la realización de los festivales culturales, gastronómicos y turísticos, Invitaciones a los actores claves, Programa del festival y Evidencia fotográfica.
--------------------------------------	--	---

Programación de metas

Parametro de Evaluación			Línea Base		
Verde	De:	85.00	Línea Base		
	Igual o Mayor	100.00	Año	2020	2021
Amarrillo	De:	55.00	valor	0	4
	Hasta:	84.00	Año	Valor Absoluto	Valor Relativo
Rojo	De:	1.00	Meta Programada	2023	5
	Hasta:	54.00		2023	5

CALENDARIO EJECUTADO

Variables		1er Trim	2do Trim	3er Trim	4to Trim	Total
Numerador	(Numero de festivales culturales, gastronómicos y turismo sustentables realizados/	2	0	1	1	4

CALENDARIO PROGRAMADO

Variables		1er Trim	2do Trim	3er Trim	4to Trim	Total
Denominador	Numero de festivales culturales, gastronómicos y turismo sustentables programados)*100	2	1	1	1	5
LOGRO		100%	0%	100%	100%	80%

Observaciones:

LIC. RAFAEL ARTURO FLORES ESPINOSA	DIRECTOR DE TURISMO	DIRECCIÓN DE TURISMO GOBIERNO MUNICIPAL DE FELIPE CARRILLO PUERTO 2021 - 2024
Nombre	Cargo	Firma del Titular de la Unidad Administrativa Responsable del Indicador

Fecha de elaboración:

1 DE ENERO AL 31 DE DICIEMBRE DEL 2023

DATOS DE LA ENTIDAD

Ficha Técnica de Indicadores de Desempeño



Plan Municipal de Desarrollo 2021-2024

Datos de Alineación

Ejercicio:	2023	Unidad Administrativa Responsable:	Dirección de Turismo
Alineación al Plan Nacional de Desarrollo:		III. Economía.	
Alineación al Plan Estatal de Desarrollo:		Eje 1.- Desarrollo y diversificación Económica con Oportunidades para Todos.	
Alineación al Plan Municipal de Desarrollo:		Eje 2.- Carrillo Crece: Municipio Prospero.	
Nombre del Programa:		E02. DESARROLLO ECONOMICO INCLUSIVO.	

Información del Indicador

Nombre del indicador	Método de cálculo	Tipo de fórmula	Nivel de la MIR
Porcentaje de alumnos y alumnas que acudieron a la excursión a sitios culturales y turísticos.	(Numero de alumnos y alumnas que acudieron a la excursión a sitios culturales y turísticos/ Numero de alumnos y alumnas programados invitar a la excursión a sitios culturales y turísticos.)*100	Porcentaje	4.4 ACTIVIDAD

Resumen Narrativo

Realización de excursiones escolares a sitios culturales y turísticos.

Frecuencia de Medición	Dimensión del indicador	Sentido del indicador
Trimestral	Eficiencia <input type="checkbox"/> Eficacia <input checked="" type="checkbox"/> Economía <input type="checkbox"/> Calidad <input type="checkbox"/>	Ascendente

Tipo de indicador

Medios de Verificación

Estrategico <input type="checkbox"/>	De Gestión <input checked="" type="checkbox"/>	Informe de actividades de las excursiones a sitios culturales y turísticos. fotográfica.	Evidencia
--------------------------------------	--	---	-----------

Programación de metas

Parametro de Evaluación		Línea Base				
	De:	Igual o Mayor	Línea Base			
	De:	Hasta:	Año	2020	2021	2022
Verde	85.00	100.00	Año	2020	2021	2022
Amarrillo	55.00	84.00	valor	0	0	0
Rojo	1.00	54.00	Meta Programada	Año	Valor Absoluto	Valor Relativo
				2023	379	# DIV/0


CALENDARIO EJECUTADO

Variables		1er Trim	2do Trim	3er Trim	4to Trim	Total
Numerador	(Numero de alumnos y alumnas que acudieron a la excursión a sitios culturales y turísticos/	79	105	0	26	210

CALENDARIO PROGRAMADO

Variables		1er Trim	2do Trim	3er Trim	4to Trim	Total
Denominador	Numero de alumnos y alumnas programados invitar a la excursión a sitios culturales y turísticos.)*100	79	100	100	100	379
LOGRO		100%	105%	0%	26%	26%

Observaciones: DEBIDO A LA REMODELACION DE CIERTOS PUNTOS IMPORTANTES DEL CENTRO HISTORICO NO SE CONTINUO CON LOS RECORRIDOS.

LIC. RAFAEL ARTURO FLORES ESPINOSA	DIRECTOR DE TURISMO	
Nombre	Cargo	Firma del Titular de la Unidad Administrativa Responsable del Indicador

Fecha de elaboración

1 DE ENERO AL 31 DE DICIEMBRE DEL 2023



DATOS DE LA ENTIDAD

Ficha Técnica de Indicadores de Desempeño



H. AYUNTAMIENTO DE
FELIPE CARRILLO PUERTO
2021 - 2024

Plan Municipal de Desarrollo 2021-2024

Datos de Alineación

Ejercicio:	2023	Unidad Administrativa Responsable:	Dirección de Turismo
Alineación al Plan Nacional de Desarrollo:		III. Economía.	
Alineación al Plan Estatal de Desarrollo:		Eje 1.- Desarrollo y diversificación Económica con Oportunidades para Todos.	
Alineación al Plan Municipal de Desarrollo:		Eje 2.- Carrillo Crece: Municipio Prospero.	
Nombre del Programa:		E02. DESARROLLO ECONOMICO INCLUSIVO.	

Información del Indicador

Nombre del indicador	Método de cálculo	Tipo de fórmula	Nivel de la MIR
Porcentaje de convenios consolidados con agencias turísticas, transportes públicos y instituciones educativas.	(Número de convenios consolidados con agencias turísticas, transportes públicos y instituciones educativas./Número de convenios programados consolidar con agencias turísticas, transportes públicos y instituciones educativas)*100	Porcentaje	4.5 ACTIVIDAD

Resumen Narrativo

Realización de convenios con agencias turísticas, transportes públicos y instituciones educativas.

Frecuencia de Medición	Dimensión del Indicador	Sentido del indicador
Trimestral	Eficiencia <input type="checkbox"/> Eficacia <input checked="" type="checkbox"/> Economía <input type="checkbox"/> Calidad <input type="checkbox"/>	Ascendente

Tipo de indicador

Medios de Verificación

Estrategico <input type="checkbox"/>	De Gestión <input checked="" type="checkbox"/>	Minutas de acuerdos con agencias turísticas, transportes públicos y instituciones educativas, Convenios consolidados con agencias turísticas, transportes públicos y instituciones educativas.
--------------------------------------	--	--

Programación de metas

Parametro de Evaluación			Línea Base			
Verde	De:	85.00	Línea Base			
	Igual o Mayor	100.00	Año	2020	2021	2022
Amarrillo	De:	55.00	valor	0	0	0
	Hasta:	84.00	Año	Valor Absoluto	Valor Relativo	
Rojo	De:	1.00	Meta Programada	2023	3	# DIV/0
	Hasta:	54.00				

CALENDARIO EJECUTADO

Variables						
Numerador	(Número de convenios consolidados con agencias turísticas, transportes públicos y instituciones educativas./	1er Trim	2do Trim	3er Trim	4to Trim	Total
		0	0	0	2	2

CALENDARIO PROGRAMADO

Variables						
Denominador	Número de convenios programados consolidar con agencias turísticas, transportes públicos y instituciones educativas)*100	1er Trim	2do Trim	3er Trim	4to Trim	Total
		0	0	0	3	3
		#####	#####	#####	67%	67%

LOGRO

Observaciones: UNICAMENTE SE LOGRO REALIZAR 2 CONVENIOS DE COLABORACION QUEDANDO INCONCLUSA LA META, ESTO DERIVADO A QUE CON EL TERCER ACTOR NO SE LOGRO CONCRETAR LOS OBJETIVOS DEJANDO DE SER POSIBLE PARA EL SIGUIENTE AÑO.

LIC. RAFAEL ARTURO FLORES ESPINOSA	DIRECTOR DE TURISMO	
Nombre	Cargo	Firma del Titular de la Unidad Administrativa Responsable del Indicador
Fecha de elaboración		

1 DE ENERO AL 31 DE DICIEMBRE DEL 2023



Plan Municipal de Desarrollo 2021-2024

Datos de Alineación

Ejercicio:	2023	Unidad Administrativa Responsable:	Dirección de Turismo
Alineación al Plan Nacional de Desarrollo:		III. Economía.	
Alineación al Plan Estatal de Desarrollo:		Eje 1.- Desarrollo y diversificación Económica con Oportunidades para Todos.	
Alineación al Plan Municipal de Desarrollo:		Eje 2.- Carrillo Crece: Municipio Prospero.	
Nombre del Programa:		E02. DESARROLLO ECONOMICO INCLUSIVO.	

Información del Indicador

Nombre del indicador	Método de cálculo	Tipo de fórmula	Nivel de la MIR
Porcentaje de señaléticas turísticas colocadas y con mantenimiento.	(Numero de señaléticas turísticas colocadas y con mantenimiento/ Numero de señaléticas turísticas programadas colocar y mantener)*100	Porcentaje	4.6 ACTIVIDAD

Resumen Narrativo

Colocación y mantenimiento de señaléticas turísticas.

Frecuencia de Medición	Dimensión del Indicador	Sentido del Indicador
Trimestral	Eficiencia <input type="checkbox"/> Eficacia <input checked="" type="checkbox"/> Economía <input type="checkbox"/> Calidad <input type="checkbox"/>	Ascendente

Tipo de indicador

Estrategico

De Gestión

Medios de Verificación

Informe de colocación y mantenimiento de señaléticas turísticas y Evidencia fotográfica.

Programación de metas

Parametro de Evaluación			Línea Base		
Verde	De:	85.00	Línea Base		
	Igual o Mayor	100.00	Año	2020	2021
Amarrillo	De:	55.00	valor	0	0
	Hasta:	84.00	Año	Valor Absoluto	Valor Relativo
Rojo	De:	1.00	Meta Programada	2023	3
	Hasta:	54.00			#¡DIV/0!

CALENDARIO EJECUTADO

Variables		1er Trim	2do Trim	3er Trim	4to Trim	Total
Numerador	(Numero de señaléticas turísticas colocadas y con mantenimiento/	0	0	0	0	0

CALENDARIO PROGRAMADO

Variables		1er Trim	2do Trim	3er Trim	4to Trim	Total
Denominador	Numero de señaléticas turísticas programadas colocar y mantener)*100	0	0	0	3	3

LOGRO

0% 0%

Observaciones: DEBIDO A LA AGENDA DE LA DIRECCION Y LA FALTA DE RECURSOS MINIMOS NO SE PUDO LLEVAR A CABO EL CUMPLIMIENTO DE LA META DE DICHO TRIMESTRE.

LIC. RAFAEL ARTURO FLORES ESPINOSA	DIRECTOR DE TURISMO	
Nombre	Cargo	Firma del Titular de la Unidad Administrativa Responsable del Indicador

Fecha de elaboración

1 DE ENERO AL 31 DE DICIEMBRE DEL 2023