



DATOS DE LA ENTIDAD

Ficha Técnica de Indicadores de Desempeño



H. AYUNTAMIENTO DE
FELIPE CARRILLO PUERTO
2021-2024

Plan Municipal de Desarrollo 2021-2024

Datos de Alineación

Ejercicio:	2023	Unidad Administrativa Responsable:	Dirección General de Seguridad Pública, Tránsito y Bomberos.
Alineación al Plan Nacional de Desarrollo:		1. Política y Gobierno, Economía.	
Alineación al Plan Estatal de Desarrollo:		Eje 2.- Gobernabilidad, Seguridad y Estado de Derecho.	
Alineación al Plan Municipal de Desarrollo:		Eje 1.- Carrillo seguro: Municipio de Paz Social.	
Nombre del Programa:		E01.- SEGURIDAD Y PAZ PARA TODOS.	

Información del Indicador

Nombre del indicador	Método de cálculo	Tipo de fórmula	Nivel de la MIR
Tasa de variación de la incidencia delictiva registrada en el municipio en el año 2022.	$\frac{\text{Número de Incidencia delictiva registrada en el municipio en el año 2022} - \text{Número de Incidencia delictiva registrada en el municipio en el año 2021}}{\text{Número de Incidencia delictiva registrada en el municipio en el año 2021}} * 100$	Tasa de variación	FIN

Resumen Narrativo

Contribuir a que el municipio de Felipe Carrillo Puerto sea un lugar seguro y de paz mediante un modelo de seguridad pública y protección civil que garantice la integridad y el patrimonio de los ciudadanos.

Frecuencia de Medición	Dimensión del Indicador	Sentido del indicador
Anual	Eficiencia <input type="checkbox"/> Eficacia <input checked="" type="checkbox"/> Economía <input type="checkbox"/> Calidad <input type="checkbox"/>	Desendente

Tipo de indicador

Medios de Verificación

Estratégico <input checked="" type="checkbox"/>	De Gestión <input type="checkbox"/>	Informes de la incidencia delictiva del fuero común a nivel municipal. Secretaría Ejecutiva del Sistema de Seguridad Pública. Anual. https://datos.gob.mx/busca/datos/incidencia-delictiva-del-fuero-comun-a-nivel-municipal
---	-------------------------------------	--

Programación de metas

Parametro de Evaluación		Línea Base				
Verde	De:	85.00	Línea Base			
	Igual o Mayor	100.00	Año	2020	2021	2022
Amarillo	De:	55.00	valor	0	1259	908
	Hasta:	84.00	Año	Valor Absoluto		Valor Relativo
Rojo	De:	1.00	Meta Programada	2023	1000	10%
	Hasta:	54.00				

CALENDARIO EJECUTADO

Variables		1er Trim	2do Trim	3er Trim	4to Trim	Total
Numerador	{(Número de incidencia delictiva registrada en el municipio en el año 2022/	0	0	0	989	0

CALENDARIO PROGRAMADO

Variables		1er Trim	2do Trim	3er Trim	4to Trim	Total
Denominador	Número de incidencia delictiva registrada en el municipio en el año 2021-1)*100.	0	0	0	1000	0

LOGRO

Observaciones:	##### ##### ##### 99% #DIV/0!
----------------	-------------------------------

L. ROBERTO BRAVO PEÑA	DIRECTOR GENERAL DE SEGURIDAD PUBLICA TRANSITO Y BOMBEROS MUNICIPAL	 Firma del Titular de la Unidad Administrativa Responsable del Indicador
Nombre	Cargo	
Fecha de elaboración		

1 DE ENERO AL 31 DE DICIEMBRE DEL 2023





DATOS DE LA ENTIDAD

Ficha Técnica de Indicadores de Desempeño



EL AYUNTAMIENTO DE
FELIPE CARRILLO PUERTO
3021 - 2024

Plan Municipal de Desarrollo 2021-2024

Datos de Alineación

Ejercicio:	2023	Unidad Administrativa Responsable:	Dirección General de Seguridad Pública, Tránsito y Bomberos.
Alineación al Plan Nacional de Desarrollo:	1. Política y Gobierno, Economía.		
Alineación al Plan Estatal de Desarrollo:	Eje 2.- Gobernabilidad, Seguridad y Estado de Derecho.		
Alineación al Plan Municipal de Desarrollo:	Eje 1.- Carrillo seguro: Municipio de Paz Social.		
Nombre del Programa:	E01.- SEGURIDAD Y PAZ PARA TODOS.		

Información del Indicador

Nombre del indicador	Método de cálculo	Tipo de fórmula	Nivel de la MIR
Porcentaje de acciones emprendidas sobre modelo de seguridad pública y protección civil.	(Número de acciones emprendidas sobre el modelo de seguridad pública y protección civil/ Número de acciones programadas emprender sobre el modelo de seguridad pública y protección civil)*100	Porcentaje	PROPOSITO

Resumen Narrativo

El Municipio de Felipe Carrillo Puerto considera un modelo de seguridad pública y protección civil que garantice la integridad y el patrimonio de la ciudadanía en estricto apego a la ley.

Frecuencia de Medición	Dimensión del Indicador	Sentido del Indicador
Anual	Eficiencia <input type="checkbox"/> Eficacia <input checked="" type="checkbox"/> Economía <input checked="" type="checkbox"/> Calidad <input type="checkbox"/>	Ascendente

Tipo de indicador

Medios de Verificación

Estratégico <input checked="" type="checkbox"/>	De Gestión <input type="checkbox"/>	Informe de las acciones emprendidas sobre el modelo de seguridad pública y protección civil
---	-------------------------------------	---

Programación de metas

Parametro de Evaluación		Línea Base				
Verde	De:	85.00	Línea Base			
	Igual o Mayor	100.00	Año	2020	2021	2022
Amarrillo	De:	55.00	valor	0	0	3289
	Hasta:	94.00	Año	Valor Absoluto		Valor Relativo
Rojo	De:	1.00	Meta Programada	2023	1931	-41%
	Hasta:	54.00				

CALENDARIO EJECUTADO

Variables		Ene	Feb	Mar	Abr	May	Total
Numerador	Número de acciones emprendidas sobre el modelo de seguridad pública y protección civil/	0	0	0	865	865	865

CALENDARIO PROGRAMADO

Variables		Ene	Feb	Mar	Abr	May	Total
Denominador	Número de acciones programadas emprender sobre el modelo de seguridad pública y protección civil)*100	0	0	0	1931	1931	1931

LOGRO

Ene	Feb	Mar	Abr	May	Total
#####	#####	#####	#####	45%	45%

Observaciones:

LIC. ROBERTO BRAVO PEÑA	DIRECTOR GENERAL DE SEGURIDAD PÚBLICA, TRÁNSITO Y BOMBEROS MUNICIPAL.	
Nombre	Cargo	Firma del Titular de la Unidad Administrativa Responsable del Indicador
Fecha de elaboración		

1 DE ENERO AL 31 DE DICIEMBRE DEL 2023



Plan Municipal de Desarrollo 2021-2024

Datos de Alineación

Ejercicio:	2023	Unidad Administrativa Responsable:	Dirección General de Seguridad Pública, Tránsito y Bomberos.
Alineación al Plan Nacional de Desarrollo:	1. Política y Gobierno, Economía.		
Alineación al Plan Estatal de Desarrollo:	Eje 2.- Gobernabilidad, Seguridad y Estado de Derecho.		
Alineación al Plan Municipal de Desarrollo:	Eje 1.- Carrillo seguro: Municipio de Paz Social.		
Nombre del Programa:	E01.- SEGURIDAD Y PAZ PARA TODOS.		

Información del Indicador

Nombre del indicador	Método de cálculo	Tipo de fórmula	Nivel de la MIR
Porcentaje de elementos de seguridad pública, tránsito y bomberos profesionalizados	(Número de elementos de seguridad pública, tránsito y bomberos profesionalizados/Número de elementos de seguridad pública, tránsito y bomberos existentes)*100	Porcentaje	1. COMPONENTE

Resumen Narrativo

Programa de fortalecimiento del personal de seguridad pública y tránsito realizado.

Frecuencia de Medición	Dimensión del Indicador	Sentido del indicador
Semestral	Eficiencia <input type="checkbox"/> Eficacia <input checked="" type="checkbox"/> Economía <input type="checkbox"/> Calidad <input type="checkbox"/>	Ascendente

Tipo de indicador

Medios de Verificación

Estratégico <input type="checkbox"/>	De Gestión <input checked="" type="checkbox"/>	Informe sobre elementos de seguridad pública, tránsito y bomberos profesionalizados
--------------------------------------	--	---

Programación de metas

Parametro de Evaluación		Línea Base				
Verde	De:	85.00	Línea Base			
	Igual o Mayor	100.00	Año	2020	2021	2022
Amarrillo	De:	55.00	valor	0	0	109
	Hasta:	84.00	Año	Valor Absoluto		Valor Relativo
Rojo	De:	1.00	Meta Programada	2023	41	-62%
	Hasta:	54.00				

CALENDARIO EJECUTADO

Variables		1er Trim	2do Trim	3er Trim	4to Trim	Total
Numerador	(Número de elementos de seguridad pública, tránsito y bomberos profesionalizados/	0	8	0	29	37

CALENDARIO PROGRAMADO

Variables		1er Trim	2do Trim	3er Trim	4to Trim	Total
Denominador	Número de elementos de seguridad pública, tránsito y bomberos existentes)*100	0	34	0	37	41
LOGRO		#####	-57%	#####	-207%	-50%

Observaciones:

LIC. ROBERTO BRAVO PEÑA	DIRECTOR GENERAL DE SEGURIDAD PÚBLICA, TRANSITO Y BOMBEROS MUNICIPAL.	
Nombre	Cargo	Firma del titular de la Unidad Administrativa Responsable del Indicador
Fecha de elaboración		
1 DE ENERO AL 31 DE DICIEMBRE DEL 2023		

Plan Municipal de Desarrollo 2021-2024

Datos de Alineación

Ejercicio:	2023	Unidad Administrativa Responsable:	Dirección de Seguridad Pública.
Alineación al Plan Nacional de Desarrollo:	1. Política y Gobierno, Economía.		
Alineación al Plan Estatal de Desarrollo:	Eje 2.- Gobernabilidad, Seguridad y Estado de Derecho.		
Alineación al Plan Municipal de Desarrollo:	Eje 1.- Carrillo seguro: Municipio de Paz Social.		
Nombre del Programa:	E01.- SEGURIDAD Y PAZ PARA TODOS.		

Información del Indicador

Nombre del indicador	Método de cálculo	Tipo de fórmula	Nivel de la MIR
Porcentaje de elementos de seguridad pública capacitados sobre derechos humanos en la práctica policial.	(Número de elementos de seguridad pública capacitados sobre derechos humanos en la práctica policial/Número de elementos de seguridad pública programados capacitar sobre derechos humanos en la práctica policial)*100	Porcentaje	1.1. ACTIVIDAD

Resumen Narrativo

Capacitación en derechos humanos en la práctica policial

Frecuencia de Medición	Dimensión del Indicador				Sentido del Indicador
Trimestral	Eficiencia <input type="checkbox"/>	Eficacia <input checked="" type="checkbox"/>	Economía <input type="checkbox"/>	Calidad <input type="checkbox"/>	Ascendente

Tipo de indicador

Medios de Verificación

Estratégico <input type="checkbox"/>	De Gestión <input checked="" type="checkbox"/>	Informe de actividades sobre la capacitación a los elementos de seguridad pública, Evidencia fotográfica y Constancias.
--------------------------------------	--	---

Programación de metas

Parametro de Evaluación			Línea Base			
Verde	De:	85.00	Línea Base			
	Igual o Mayor	100.00	Año	2020	2021	2022
Amarillo	De:	55.00	valor	0	0	0
	Hasta:	84.00	Año	Valor Absoluto		Valor Relativo
Rojo	De:	1.00	Meta Programada	2023	0	#(DIV/0)
	Hasta:	54.00				

CALENDARIO EJECUTADO

Variables						
Numerador	(Número de elementos de seguridad pública capacitados sobre derechos humanos en la práctica policial/)	1er Trim	2do Trim	3er Trim	4o Trim	Total
		0	0	0	0	0

CALENDARIO PROGRAMADO

Variables						
Denominador	Número de elementos de seguridad pública programados capacitar sobre derechos humanos en la práctica policial)*100	1er Trim	2do Trim	3er Trim	4o Trim	Total
		0	0	0	0	0

LOGRO

#DIV/0!

Observaciones:

LIC. ROBERTO BRAVO PEÑA	DIRECTOR GENERAL DE SEGURIDAD PUBLICA, TRANSITO Y BOMBEROS MUNICIPAL	
Nombre	Cargo	

Fecha de elaboración

1 DE ENERO AL 31 DE DICIEMBRE DEL 2023



DATOS DE LA ENTIDAD

Ficha Técnica de Indicadores de Desempeño



EL AYUNTAMIENTO DE
EL CARRILLO BUENO
2021 - 2024

Plan Municipal de Desarrollo 2021-2024

Datos de Alineación

Ejercicio:	2023	Unidad Administrativa Responsable:	Dirección de Seguridad Pública.
Alineación al Plan Nacional de Desarrollo:	I. Política y Gobierno, Economía.		
Alineación al Plan Estatal de Desarrollo:	Eje 2.- Gobernabilidad, Seguridad y Estado de Derecho.		
Alineación al Plan Municipal de Desarrollo:	Eje 1.- Carrilillo seguro: Municipio de Paz Social.		
Nombre del Programa:	E01.- SEGURIDAD Y PAZ PARA TODOS.		

Información del Indicador

Nombre del indicador	Método de cálculo	Tipo de fórmula	Nivel de la MIR
Porcentaje de elementos de seguridad pública capacitados	(Número de elementos de seguridad pública capacitados/Número de elementos de seguridad pública existentes en el municipio)*100	Porcentaje	1.2. ACTIVIDAD

Resumen Narrativo

Capacitación a los elementos de seguridad pública en temas de interés profesional.

Frecuencia de Medición	Dimensión del Indicador	Sentido del Indicador
Trimestral	Eficiencia <input type="checkbox"/> Eficacia <input checked="" type="checkbox"/> Economía <input type="checkbox"/> Calidad <input type="checkbox"/>	Ascendente

Tipo de indicador

Medios de Verificación

Estratégico <input type="checkbox"/>	De Gestión <input type="checkbox"/>	Informe de actividades sobre la capacitación a los elementos de seguridad pública, evidencia fotográfica y constancias.
--------------------------------------	-------------------------------------	---

Programación de metas

Parametro de Evaluación		Línea Base		
Verde	De:	85.00	Línea Base	
	Igual o Mayor	100.00	Año	2020
Amarrillo	De:	55.00	valor	0
	Hasta:	84.00	Año	2021
Rojo	De:	1.00	Meta Programada	Valor Absoluto
	Hasta:	54.00	2023	25
				Valor Relativo
				9%

CALENDARIO EJECUTADO

Variables		1er Trim	2do Trim	3er Trim	4to Trim	Total
Numerador	(Número de elementos de seguridad pública capacitados/	10	70	5	5	90

CALENDARIO PROGRAMADO

Variables		1er Trim	2do Trim	3er Trim	4to Trim	Total
Denominador	Número de elementos de seguridad pública existentes en el municipio)*100	10	5	5	5	25
	LOGRO	100%	1400%	100%	100%	360%

Observaciones:

LIC. ROBERTO BRAVO PEÑA	DIRECTOR GENERAL DE SEGURIDAD PUBLICA, TRANSITO Y BOMBEROS MUNICIPAL	Firma del Titular de la Unidad Administrativa Responsable del indicador
Nombre	Cargo	
Fecha de elaboración		
1 DE ENERO AL 31 DE DICIEMBRE DEL 2023		





DATOS DE LA ENTIDAD

Ficha Técnica de Indicadores de Desempeño



II AYUNTAMIENTO DE
FELIPE CARRILLO PUERTO
2021 - 2024

Plan Municipal de Desarrollo 2021-2024

Datos de Alineación

Ejercicio:	2023	Unidad Administrativa Responsable:	Dirección de Seguridad Pública.
Alineación al Plan Nacional de Desarrollo:	1. Política y Gobierno, Economía.		
Alineación al Plan Estatal de Desarrollo:	Eje 2.- Gobernabilidad, Seguridad y Estado de Derecho.		
Alineación al Plan Municipal de Desarrollo:	Eje 1.- Carrillo seguro: Municipio de Paz Social.		
Nombre del Programa:	E01.- SEGURIDAD Y PAZ PARA TODOS.		

Información del Indicador

Nombre del Indicador	Método de cálculo	Tipo de fórmula	Nivel de la MIR
Porcentaje de elementos de seguridad pública con certificaciones aprobatorias.	(Número de elementos de seguridad pública con certificaciones aprobatorias/Numero de elementos de seguridad pública programados evaluar)*100	Porcentaje	1.3. ACTIVIDAD

Resumen Narrativo

Aplicación de controles de confianza.

Frecuencia de Medición	Dimensión del Indicador				Sentido del Indicador
Trimestral	Eficiencia <input type="checkbox"/>	Eficacia <input checked="" type="checkbox"/>	Economía <input type="checkbox"/>	Calidad <input type="checkbox"/>	Ascendente

Tipo de Indicador

Medios de Verificación

Estratégico <input type="checkbox"/>	De Gestión <input checked="" type="checkbox"/>	Evaluaciones y Certificaciones.
--------------------------------------	--	---------------------------------

Programación de metas

Parametro de Evaluación		Línea Base				
Verde	De:	85.00	Línea Base			
	Igual o Mayor	100.00	Año	2020	2021	2022
Amarillo	De:	55.00	valor	0	0	0
	Hasta:	84.00	Año	Valor Absoluto		Valor Relativo
Rojo	De:	1.00	Meta Programada	2023	38	# DIV/0
	Igual o Menor	54.00				

CALENDARIO EJECUTADO

Variables		1er Trim	2do Trim	3er Trim	4to Trim	Total
Numerador	(Numero de elementos de seguridad pública con certificaciones aprobatorias/	2	12	16	12	42

CALENDARIO PROGRAMADO

Variables		1er Trim	2do Trim	3er Trim	4to Trim	Total
Denominador	Numero de elementos de seguridad pública programados evaluar)*100	2	12	32	12	38

LOGRO

100%	100%	16%	100%	113%
------	------	-----	------	------

Observaciones:

LIC. ROBERTO BRAVO PEÑA	DIRECTOR GENERAL DE SEGURIDAD PUBLICA, TRANSITO Y BOMBEROS MUNICIPAL	Firma del Titular de la Unidad Administrativa Responsable del Indicador
Nombre	Cargo	
Fecha de elaboración		
1 DE ENERO AL 31 DE DICIEMBRE DEL 2023		

2021
UN PUEBLO
EN TRANSICIÓN



DATOS DE LA ENTIDAD

Ficha Técnica de Indicadores de Desempeño



H. AYUNTAMIENTO DE
FELIPE CARRILLO PUERTO
2021 - 2024

Plan Municipal de Desarrollo 2021-2024

Datos de Alineación

Ejercicio:	2023	Unidad Administrativa Responsable:	Dirección de Seguridad Pública.
Alineación al Plan Nacional de Desarrollo:	1. Política y Gobierno, Economía.		
Alineación al Plan Estatal de Desarrollo:	Eje 2.- Gobernabilidad, Seguridad y Estado de Derecho.		
Alineación al Plan Municipal de Desarrollo:	Eje 1.- Carrillo seguro: Municipio de Paz Social.		
Nombre del Programa:	E01.- SEGURIDAD Y PAZ PARA TODOS.		

Información del Indicador

Nombre del indicador	Método de cálculo	Tipo de fórmula	Nivel de la MIR
Porcentaje de nuevos elementos profesionalizados reclutados para incorporarse al cuerpo de seguridad pública.	(Número de nuevos elementos profesionalizados reclutados para incorporarse al cuerpo policial de seguridad pública./Número de elementos profesionalizados necesarios reclutar para incorporarse al cuerpo policial de seguridad pública.)*100	Porcentaje	1.A. ACTIVIDAD

Resumen Narrativo

Reclutamiento de nuevos elementos profesionalizados para incorporarse al cuerpo policial de seguridad pública.

Frecuencia de Medición	Dimensión del Indicador	Sentido del indicador
Trimestral	Eficiencia <input type="checkbox"/> Eficacia <input checked="" type="checkbox"/> Economía <input type="checkbox"/> Calidad <input type="checkbox"/>	Ascendente

Tipo de indicador

Medios de Verificación

Estrategico <input type="checkbox"/>	De Gestión <input checked="" type="checkbox"/>	Convocatorias de reclutamiento y Expedientes del proceso de reclutamiento.
--------------------------------------	--	--

Programación de metas

Parametro de Evaluación			Línea Base			
Verde	De:	85.00	Línea Base			
	Igual o Mayor	100.00	Año	2020	2021	2022
Amarillo	De:	55.00	valor	0	0	0
	Hasta:	84.00	Año	Valor Absoluto		Valor Relativo
Rojo	De:	1.00	Meta Programada	2023	30	#¡DIV/0!
	Hasta:	54.00				

CALENDARIO EJECUTADO

Variables		Ene Triles	Julio Triles	Sep Triles	Dic Triles	Total
Numerador	(Número de nuevos elementos profesionalizados reclutados para incorporarse al cuerpo policial de seguridad pública./	0	3	2	4	9

CALENDARIO PROGRAMADO

Variables		Ene Triles	Julio Triles	Sep Triles	Dic Triles	Total
Denominador	Número de elementos profesionalizados necesarios reclutar para incorporarse al cuerpo policial de seguridad pública.)*100	0	10	10	10	30

LOGRO

Ene/Dic	30%	30%	30%	30%	30%
---------	-----	-----	-----	-----	-----

Observaciones: DISMINUYÓ POR QUE NO APROBARON EL EXAMEN DE C3

LIC. ROBERTO BRAVO PEÑA	DIRECTOR GENERAL DE SEGURIDAD PUBLICA, TRANSITO Y BOMBEROS MUNICIPAL.	FIRMA DEL TITULAR DE LA UNIDAD ADMINISTRATIVA RESPONSABLE DEL INDICADOR
Nombre	Cargo	
Fecha de elaboración		
1 DE ENERO AL 31 DE DICIEMBRE DEL 2023		

2023
UN PUEBLO
EN TRANSICIÓN



DATOS DE LA ENTIDAD

Ficha Técnica de Indicadores de Desempeño



AYUNTAMIENTO DE
FELIPE CARRILLO PUERTO
2021 - 2024

Plan Municipal de Desarrollo 2021-2024

Datos de Alineación

Ejercicio:	2023	Unidad Administrativa Responsable:	Dirección de Seguridad Pública.
Alineación al Plan Nacional de Desarrollo:	1. Política y Gobierno, Economía.		
Alineación al Plan Estatal de Desarrollo:	Eje 2.- Gobernabilidad, Seguridad y Estado de Derecho.		
Alineación al Plan Municipal de Desarrollo:	Eje 1.- Carrillo seguro; Municipio de Paz Social.		
Nombre del Programa:	E01.- SEGURIDAD Y PAZ PARA TODOS.		

Información del Indicador

Nombre del indicador	Método de cálculo	Tipo de fórmula	Nivel de la MIR
Porcentaje de unidades de equipo policial al cuerpo de seguridad pública adquirido.	(Número de unidades de equipo policial al cuerpo de seguridad pública adquirido/Número de unidades de equipo policial al cuerpo de seguridad pública solicitados)*100	Porcentaje	1.5. ACTIVIDAD.
Resumen Narrativo			
Adquisición de equipo policial al cuerpo de seguridad pública.			
Frecuencia de Medición	Dimensión del Indicador		Sentido del Indicador
Trimestral	Eficiencia <input type="checkbox"/>	Eficacia <input checked="" type="checkbox"/> Economía <input type="checkbox"/> Calidad <input type="checkbox"/>	Ascendente
Tipo de indicador		Medios de Verificación	
Estratégico <input type="checkbox"/>		De Gestión <input checked="" type="checkbox"/> Informe de las unidades de equipo policial adquirido y Evidencia fotográfica.	

Programación de metas

Parametro de Evaluación		Línea Base				
Verde	De:	85.00	Línea Base			
	Igual o Mayor	100.00	Año	2020	2021	2022
Amarillo	De:	55.00	valor	0	0	0
	Hasta:	84.00	Año	Valor Absoluto		Valor Relativo
Rojo	De:	1.00	Meta Programada	2023	340	# DIV/0
	Hasta:	54.00				

CALENDARIO EJECUTADO

Variables		1er Trim	2do Trim	3er Trim	4to Trim	Total
Numerador	(Número de unidades de equipo policial al cuerpo de seguridad pública adquirido/	0	0	0	0	0

CALENDARIO PROGRAMADO

Variables		1er Trim	2do Trim	3er Trim	4to Trim	Total
Denominador	Número de unidades de equipo policial al cuerpo de seguridad pública solicitados)*100	0	170	0	170	340
LOGRO		#DIV/0!	0%	#DIV/0!	0%	0%

Observaciones: No se aplico este año

LIC. ROBERTO BRAVO PEÑA	DIRECTOR GENERAL DE SEGURIDAD PUBLICA, TRANSITO Y BOMBEROS MUNICIPALES.	 FIRMA DEL TITULAR DE LA UNIDAD ADMINISTRATIVA RESPONSABLE DEL INDICADOR
Nombre	Cargo	Firma del Titular de la Unidad Administrativa Responsable del Indicador
Fecha de elaboración		
1 DE ENERO AL 31 DE DICIEMBRE DEL 2023		

UN PUEBLO
EN TIEMPO



DATOS DE LA ENTIDAD

Ficha Técnica de Indicadores de Desempeño



M. AYUNTAMIENTO DE
PEÑÓN VIEJO
2021 - 2024

Plan Municipal de Desarrollo 2021-2024

Datos de Alineación

Ejercicio:	2023	Unidad Administrativa Responsable:	Dirección de Seguridad Pública.
Alineación al Plan Nacional de Desarrollo:		1. Política y Gobierno, Economía.	
Alineación al Plan Estatal de Desarrollo:		Eje 2.- Gobernabilidad, Seguridad y Estado de Derecho.	
Alineación al Plan Municipal de Desarrollo:		Eje 1.- Carrillo seguro: Municipio de Paz Social.	
Nombre del Programa:		E01.- SEGURIDAD Y PAZ PARA TODOS.	

Información del Indicador

Nombre del indicador	Método de cálculo	Tipo de fórmula	Nivel de la MIR
Porcentaje de acciones de proximidad social y prevención del delito implementadas.	(Número acciones de proximidad social y prevención del delito implementadas/Número acciones de proximidad social y prevención del delito programado)*100.	Porcentaje	2. COMPONENTE

Resumen Narrativo

Acciones de proximidad social y prevención del delito implementado.

Frecuencia de Medición	Dimensión del indicador	Sentido del indicador
Semestral	Eficiencia <input type="checkbox"/> Eficacia <input checked="" type="checkbox"/> Economía <input type="checkbox"/> Calidad <input type="checkbox"/>	Ascendente

Tipo de Indicador

Medios de Verificación

Estratégico <input type="checkbox"/>	De Gestión <input checked="" type="checkbox"/>	Informe de las acciones de proximidad social y prevención del delito.
--------------------------------------	--	---

Programación de metas

Parametro de Evaluación		Línea Base			
Verde	De: 85.00	Línea Base			
	Igual o Mayor 100.00	Año	2020	2021	2022
Amarrillo	De: 55.00	valor	0	0	1663
	Hasta: 84.00	Año	Valor Absoluto		Valor Relativo
Rojo	De: 1.00	Meta Programada	2023	1173	-29%
	Hasta: 54.00				

CALENDARIO EJECUTADO

Variables		1er Trim	2do Trim	3er Trim	4to Trim	Total
Numerador	(Número acciones de proximidad social y prevención del delito implementadas/	0	1418	0	549	1967

CALENDARIO PROGRAMADO

Variables		1er Trim	2do Trim	3er Trim	4to Trim	Total
Denominador	Número acciones de proximidad social y prevención del delito programado)*100.	0	660	0	533	1173

LOGRO

215% ##### 107% 100%

Observaciones:

LIC. ROBERTO BRAVO PEÑA	DIRECTOR GENERAL DE SEGURIDAD PÚBLICA, TRANSITO Y BOMBEROS MUNICIPAL.	Firma del Titular de la Unidad Administrativa Responsable del Indicador
Nombre	Cargo	
Fecha de elaboración		

1 DE ENERO AL 30 DE SEPTIEMBRE DEL 2023

UN PUEBLO
EN TRANSFORMACIÓN

Plan Municipal de Desarrollo 2021-2024

Datos de Alineación

Ejercicio:	2023	Unidad Administrativa Responsable:	Dirección de Seguridad Pública.
Alineación al Plan Nacional de Desarrollo:	1. Política y Gobierno, Economía.		
Alineación al Plan Estatal de Desarrollo:	Eje 2.- Gobernabilidad, Seguridad y Estado de Derecho.		
Alineación al Plan Municipal de Desarrollo:	Eje 1.- Carrillo seguro: Municipio de Paz Social.		
Nombre del Programa:	E01.- SEGURIDAD Y PAZ PARA TODOS.		

Información del Indicador

Nombre del indicador	Método de cálculo	Tipo de fórmula	Nivel de la MIR
Porcentaje de servicios del Grupo Especializado de Atención a la Violencia Familiar y de Género (GEAVIG) otorgados.	(Número de servicios del Grupo Especializado de Atención a la Violencia Familiar y de Género (GEAVIG) otorgados/Numero de servicios del Grupo Especializado de Atención a la Violencia Familiar y de Género (GEAVIG) canalizados)*100	Porcentaje	2.1. ACTIVIDAD

Resumen Narrativo

Otorgamiento de servicios del Grupo Especializado de Atención a la Violencia Familiar y de Género (GEAVIG).

Frecuencia de Medición	Dimensión del indicador	Sentido del indicador
Trimestral	Eficiencia <input type="checkbox"/> Eficacia <input checked="" type="checkbox"/> Economía <input type="checkbox"/> Calidad <input type="checkbox"/>	Ascendente

Tipo de indicador

Medios de Verificación

Estratégico <input type="checkbox"/>	De Gestión <input checked="" type="checkbox"/>	Bitácora de registros de los servicios otorgados por el Grupo Especializado de Atención a la Violencia Familiar y de Género (GEAVIG).
--------------------------------------	--	---

Programación de metas

Verde	Parametro de Evaluación		Línea Base			
	De:	Igual o Mayor	Año	2020	2021	2022
Amarillo	De:	55.00	valor	0	0	1584
	Hasta:	84.00	Meta Programada	Año	Valor Absoluto	Valor Relativo
De:	1.00	2023		741	-53%	
Rojo	Hasta:	54.00				

CALENDARIO EJECUTADO

Variables		1er Trim	2do Trim	3er Trim	4to Trim	Total
Numerador	(Número de servicios del Grupo Especializado de Atención a la Violencia Familiar y de Género (GEAVIG) otorgados/	291	463	357	150	1261
150						
Variables		1er Trim	2do Trim	3er Trim	4to Trim	Total
Denominador	Numero de servicios del Grupo Especializado de Atención a la Violencia Familiar y de Género (GEAVIG) canalizados)*100	291	150	150	150	741
	LOGRO	100%	309%	238%	100%	170%

Observaciones:

LIC. ROBERTO BRAVO PEÑA	DIRECTOR GENERAL DE SEGURIDAD PUBLICA, TRANSITO Y BOMBEROS MUNICIPAL.	
Nombre	Cargo	
Fecha de elaboración		

1 DE ENERO AL 31 DE DICIEMBRE DEL 2023

Plan Municipal de Desarrollo 2021-2024

Datos de Alineación

Ejercicio:	2023	Unidad Administrativa Responsable:	Dirección de Seguridad Pública.
Alineación al Plan Nacional de Desarrollo:	1. Política y Gobierno, Economía.		
Alineación al Plan Estatal de Desarrollo:	Eje 2.- Gobernabilidad, Seguridad y Estado de Derecho.		
Alineación al Plan Municipal de Desarrollo:	Eje 1.- Carrillo seguro: Municipio de Paz Social.		
Nombre del Programa:	E01.- SEGURIDAD Y PAZ PARA TODOS.		

Información del Indicador

Nombre del indicador	Método de cálculo	Tipo de fórmula	Nivel de la MIR
Porcentaje de comités vecinales de seguridad y emergencia operando.	(Número de comités vecinales de seguridad y emergencia operando/Número de comités vecinales de seguridad y emergencia programadas)*100.	Porcentaje	2.2. ACTIVIDAD

Resumen Narrativo

Instalación de comités vecinales de seguridad y emergencias en colonias y comunidades.

Frecuencia de Medición	Dimensión del Indicador	Sentido del indicador
Trimestral	Eficiencia <input type="checkbox"/> Eficacia <input checked="" type="checkbox"/> Economía <input type="checkbox"/> Calidad <input type="checkbox"/>	Ascendente

Tipo de indicador

Medios de Verificación

Estratégico <input type="checkbox"/>	De Gestión <input checked="" type="checkbox"/>	Evidencia fotográfica y actas de comités vecinales de seguridad y emergencia.
--------------------------------------	--	---

Programación de metas

Parametro de Evaluación		Línea Base				
Verde	De:	85.00	Línea Base			
	Igual o Mayor	100.00	Año	2020	2021	2022
Amarrillo	De:	55.00	valor	0	0	11
	Hasta:	84.00	Año	Valor Absoluto	Valor Relativo	
Rojo	De:	1.00	Meta Programada	2023	10	-9%
	Hasta:	34.00				


CALENDARIO EJECUTADO

Variables		1er Trim	2do Trim	3er Trim	4to Trim	Total
Numerador	(Número de comités vecinales de seguridad y emergencia operando/	0	3	4	3	10

CALENDARIO PROGRAMADO

Variables		1er Trim	2do Trim	3er Trim	4to Trim	Total
Denominador	Número de comités vecinales de seguridad y emergencia programadas)*100.	0	3	4	3	10
LOGRO		#####	100%	100%	100%	100%

Observaciones:

U.C. ROBERTO BRAVO PEÑA	DIRECTOR GENERAL DE SEGURIDAD PUBLICA, TRANSITO Y BOMBEROS MUNICIPAL.	
Nombre	Cargo	
Fecha de elaboración		
1 DE ENERO AL 31 DE DICIEMBRE DEL 2023		

Plan Municipal de Desarrollo 2021-2024
Datos de Alineación

Ejercicio:	2023	Unidad Administrativa Responsable:	Dirección de Seguridad Pública.
Alineación al Plan Nacional de Desarrollo:	1. Política y Gobierno, Economía.		
Alineación al Plan Estatal de Desarrollo:	Eje 2.- Gobernabilidad, Seguridad y Estado de Derecho.		
Alineación al Plan Municipal de Desarrollo:	Eje 1.- Carrillo seguro: Municipio de Paz Social.		
Nombre del Programa:	E01.- SEGURIDAD Y PAZ PARA TODOS.		

Información del Indicador

Nombre del indicador	Método de cálculo	Tipo de fórmula	Nivel de la MIR
Porcentaje de cámaras de seguridad instaladas.	(Número de cámaras de seguridad instaladas/Número de cámaras de seguridad programadas)*100.	Porcentaje	2.3. ACTIVIDAD

Resumen Narrativo

Instalación de Cámaras de Seguridad en áreas estratégicas.

Frecuencia de Medición	Dimensión del Indicador				Sentido del Indicador
Trimestral	Eficiencia <input type="checkbox"/>	Eficacia <input checked="" type="checkbox"/>	Economía <input type="checkbox"/>	Calidad <input type="checkbox"/>	Ascendente

Tipo de indicador
Medios de Verificación

Estratégico <input type="checkbox"/>	De Gestión <input checked="" type="checkbox"/>	Informe y mapas de ubicación de las cámaras de seguridad.
--------------------------------------	--	---

Programación de metas

Verde	Parametro de Evaluación		Línea Base			
	De:	85.00	Línea Base			
Amarillo	Igual o Mayor	100.00	Año	2020	2021	2022
	De:	55.00	valor	0	0	0
Rojo	Hasta:	84.00	Año	Valor Absoluto		Valor Relativo
	De:	1.00	Meta Programada	2023	12	#IDIV/OI
Hasta:	54.00					

CALENDARIO EJECUTADO

Variables		Ser T1	Dos T1	Ser T1	Ho T1	Total
Numerador	(Número de cámaras de seguridad instaladas/	0	0	3	9	12


CALENDARIO PROGRAMADO

Variables		Ser T1	Dos T1	Ser T1	Ho T1	Total
Denominador	Número de cámaras de seguridad programadas)*100.	0	0	12	0	12

LOGRO

#DIV/OI #DIV/OI 25% #DIV/OI 100%

Observaciones: Se terminó de aplicar el proyecto y la complementación de la colocación de las cámaras

LIC. ROBERTO BRAVO PEÑA	DIRECTOR GENERAL DE SEGURIDAD PÚBLICA, TRANSITO Y BOMBEROS MUNICIPAL.	
Nombre	Cargo	
Fecha de elaboración 1 DE ENERO AL 31 DE DICIEMBRE DEL 2023		



DATOS DE LA ENTIDAD
Ficha Técnica de Indicadores de Desempeño



H. AYUNTAMIENTO DE
 FELIPE CARRILLO PUERTO
 2021 - 2024

Plan Municipal de Desarrollo 2021-2024

Datos de Alineación

Ejercicio:	2023	Unidad Administrativa Responsable:	Dirección de Seguridad Pública.
Alineación al Plan Nacional de Desarrollo:	1. Política y Gobierno, Economía.		
Alineación al Plan Estatal de Desarrollo:	Eje 2.- Gobernabilidad, Seguridad y Estado de Derecho.		
Alineación al Plan Municipal de Desarrollo:	Eje 1.- Carrillo seguro: Municipio de Paz Social.		
Nombre del Programa:	E01- SEGURIDAD Y PAZ PARA TODOS.		

Información del Indicador

Nombre del Indicador	Método de cálculo	Tipo de fórmula	Nivel de la MIR
Porcentaje de operativos de búsqueda y prevención de delitos con el programa "Vive Seguro" realizados.	(Numero de operativos de búsqueda y prevención de delitos con el programa "Vive Seguro" realizados /Numero de operativos de búsqueda y prevención de delitos con el programa "Vive Seguro" programados)*100	Porcentaje	2.4. ACTIVIDAD.

Resumen Narrativo

Realización de operativos de búsqueda y prevención de delitos con el Programa "Vive Seguro".

Frecuencia de Medición	Dimensión del Indicador	Sentido del indicador
Trimestral	Eficiencia <input type="checkbox"/> Eficacia <input checked="" type="checkbox"/> Economía <input type="checkbox"/> Calidad <input type="checkbox"/>	Ascendente

Tipo de indicador

Medios de Verificación

Estratégico <input type="checkbox"/>	De Gestión <input checked="" type="checkbox"/>	Informe de actividades de búsqueda y operativos realizados, Evidencia y fotográfica.
--------------------------------------	--	--

Programación de metas

Parametro de Evaluación		Línea Base				
Verde	De:	85.00	Línea Base			
	Igual o Mayor	100.00	Año	2020	2021	2022
Amarillo	De:	55.00	valor	0	0	0
	Hasta:	84.00	Año	Valor Absoluto	Valor Relativo	
Rojo	De:	1.00	Meta Programada	2023	192	# DIV 0
	Hasta:	54.00				

CALENDARIO EJECUTADO

Variables		1er Trim	2do Trim	3er Trim	4to Trim	Total
Numerador	(Numero de operativos de búsqueda y prevención de delitos con el programa "Vive Seguro" realizados /	48	48	48	33	177

CALENDARIO PROGRAMADO

Variables		1er Trim	2do Trim	3er Trim	4to Trim	Total
Denominador	Numero de operativos de búsqueda y prevención de delitos con el programa "Vive Seguro" programados)*100	48	48	48	48	192

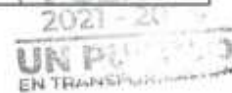
LOGRO

100% 100% 100% 69% 92%

Observaciones: No se llegó a la meta por se tuvo muchos evento de fin de año.

LIC. ROBERTO BRAVO PEÑA	DIRECTOR GENERAL DE SEGURIDAD PUBLICA, TRANSITO Y BOMBEROS MUNICIPAL.	 FIRMA DEL TITULAR DE LA UNIDAD ADMINISTRATIVA RESPONSABLE DEL INDICADOR
Nombre	Cargo	
Fecha de elaboración		

1 DE ENERO AL 31 DE DICIEMBRE DEL 2023





DATOS DE LA ENTIDAD

Ficha Técnica de Indicadores de Desempeño



EL AYUNTAMIENTO DE
FELIPE CARRILLO PUERTO
2021 - 2024

Plan Municipal de Desarrollo 2021-2024

Datos de Alineación

Ejercicio:	2023	Unidad Administrativa Responsable:	Dirección de Tránsito Municipal.
Alineación al Plan Nacional de Desarrollo:	1. Política y Gobierno, Economía.		
Alineación al Plan Estatal de Desarrollo:	Eje 2.- Gobernabilidad, Seguridad y Estado de Derecho.		
Alineación al Plan Municipal de Desarrollo:	Eje 1.- Carrillo seguro: Municipio de Paz Social.		
Nombre del Programa:	E01.- SEGURIDAD Y PAZ PARA TODOS.		

Información del Indicador

Nombre del indicador	Método de cálculo	Tipo de fórmula	Nivel de la MIR
Porcentaje de operativos de verificación de documentos y alcoholimetría realizados.	(Número de operativos de verificación de documentos y alcoholimetría realizados/Número de operativos de verificación de documentos y alcoholimetría programados)*100.	Porcentaje	2.5. ACTIVIDAD.

Resumen Narrativo

Realización de operativos de verificación de documentos y alcoholimetría.

Frecuencia de Medición	Dimensión del indicador	Sentido del indicador
Trimestral	Eficiencia <input type="checkbox"/> Eficacia <input checked="" type="checkbox"/> Economía <input type="checkbox"/> Calidad <input type="checkbox"/>	Ascendente

Tipo de indicador

Medios de Verificación

Estratégico <input type="checkbox"/>	De Gestión <input checked="" type="checkbox"/>	Informe de operativos de verificación de documentos y alcoholimetría, evidencia fotográfica y bitácoras de servicio.
--------------------------------------	--	--

Programación de metas

Parametro de Evaluación		Línea Base				
Verde	De:	85,00	Línea Base			
	(Igual o Mayor)	100,00	Año	2020	2021	2022
Amarrillo	De:	55,00	valor	0	0	96
	Hasta:	84,00	Año	Valor Absoluto		Valor Relativo
Rojo	De:	1,00	Meta Programada	2023	84	-13%
	Hasta:	54,00				

CALENDARIO EJECUTADO

Variables		1er Trím	2do Trím	3er Trím	4to Trím	Total
Numerador	(Número de operativos de verificación de documentos y alcoholimetría realizados/	12	24	24	24	84

CALENDARIO PROGRAMADO

Variables		1er Trím	2do Trím	3er Trím	4to Trím	Total
Denominador	Número de operativos de verificación de documentos y alcoholimetría programados)*100.	12	24	24	24	84
LOGRO		100%	100%	100%	100%	100%

Observaciones:

CMDT. TERESA EMIGDIO ANTUNEZ	DIRECTOR DE TRANSITO MUNICIPAL.	
Nombre	Cargo	Firma del Titular de la Unidad Administrativa Responsable del Indicador

Fecha de elaboración

1 DE ENERO AL 31 DICIEMBRE DEL 2023





DATOS DE LA ENTIDAD

Ficha Técnica de Indicadores de Desempeño



AYUNTAMIENTO DE
FELIPE CARRILLO PUERTO
2021 - 2024

Plan Municipal de Desarrollo 2021-2024

Datos de Alineación

Ejercicio:	2023	Unidad Administrativa Responsable:	Dirección de Seguridad Pública.
Alineación al Plan Nacional de Desarrollo:	1. Política y Gobierno, Economía.		
Alineación al Plan Estatal de Desarrollo:	Eje 2.- Gobernabilidad, Seguridad y Estado de Derecho.		
Alineación al Plan Municipal de Desarrollo:	Eje 1.- Carrillo seguro: Municipio de Paz Social.		
Nombre del Programa:	E01.- SEGURIDAD Y PAZ PARA TODOS.		

Información del Indicador

Nombre del Indicador	Método de cálculo	Tipo de fórmula	Nivel de la MIR
Porcentaje de operativos de proximidad social en coordinación con la Guardia Nacional y el Ejército Mexicano para la prevención de delitos realizados.	(Número de operativos de proximidad social en coordinación con la Guardia Nacional y el Ejército Mexicano para la prevención de delitos realizados./Número de operativos de proximidad social en coordinación con la Guardia Nacional y el Ejército Mexicano para la prevención de delitos programados)*100	Porcentaje	2.6. ACTIVIDAD.

Resumen Narrativo

Realización de operativos de proximidad social en coordinación con la Guardia Nacional y el Ejército Mexicano para la prevención de delitos.

Frecuencia de Medición	Dimensión del Indicador	Sentido del indicador
Trimestral	Eficiencia <input type="checkbox"/> Eficacia <input checked="" type="checkbox"/> Economía <input type="checkbox"/> Calidad <input type="checkbox"/>	Ascendente

Tipo de indicador

Estrategico

De Gestión

Medios de Verificación

Informe de operativos realizados y Evidencia fotográfica.

Programación de metas

Parametro de Evaluación		Línea Base		
Verde	De: 85.00	Línea Base		
	Igual o Mayor 100.00	Año	2020	2021
Amarrillo	De: 35.00	valor	0	0
	Hasta: 84.00	Año	Valor Absoluto	Valor Relativo
Rojo	De: 1.00	Meta Programada	2023	125
	Hasta: 34.00			#IDIV/01

CALENDARIO EJECUTADO

Variables		1er Trim	2do Trim	3er Trim	4to Trim	Total
Numerador	(Número de operativos de proximidad social en coordinación con la Guardia Nacional y el Ejército Mexicano para la prevención de delitos realizados./	26	15	15	15	71

CALENDARIO PROGRAMADO

Variables		1er Trim	2do Trim	3er Trim	4to Trim	Total
Denominador	Número de operativos de proximidad social en coordinación con la Guardia Nacional y el Ejército Mexicano para la prevención de delitos programados)*100	26	33	33	33	125

LOGRO

100%	45%	43%	45%	57%
------	-----	-----	-----	-----

Observaciones: No se llegó a la meta por se tuvo muchos evento de fin de año.

LIC. ROBERTO BRAVO PEÑA	DIRECTOR GENRELA DE SEGURIDAD PUBLICA, TRANSITO Y BOMBEROS MUNICIPAL.	
Nombre	Cargo	Firma del Titular de la Unidad Administrativa Responsable del Indicador
Fecha de elaboración		
1 DE ENERO AL 31 DE DICIEMBRE DEL 2023		

Plan Municipal de Desarrollo 2021-2024
Datos de Alineación

Ejercicio:	2023	Unidad Administrativa Responsable:	Dirección de Seguridad Pública.
Alineación al Plan Nacional de Desarrollo:	1. Política y Gobierno, Economía.		
Alineación al Plan Estatal de Desarrollo:	Eje 2.- Gobernabilidad, Seguridad y Estado de Derecho.		
Alineación al Plan Municipal de Desarrollo:	Eje 1.- Carrillo seguro: Municipio de Paz Social.		
Nombre del Programa:	E01.- SEGURIDAD Y PAZ PARA TODOS.		

Información del Indicador

Nombre del indicador	Método de cálculo	Tipo de fórmula	Nivel de la MIR
Porcentaje de politorneos con comités vecinales de seguridad realizados.	(Numero de Politorneos con comités vecinales de seguridad realizados/Numero de Politorneos con comités vecinales de seguridad programados) *100	Porcentaje	2.7. ACTIVIDAD.

Resumen Narrativo

Realización de Politorneos con comités vecinales de seguridad.

Frecuencia de Medición	Dimensión del Indicador	Sentido del indicador
Trimestral	Eficiencia <input type="checkbox"/> Eficacia <input checked="" type="checkbox"/> Economía <input type="checkbox"/> Calidad <input type="checkbox"/>	Ascendente

Tipo de Indicador
Medios de Verificación

Estrategico <input type="checkbox"/>	De Gestión <input checked="" type="checkbox"/>	Informe de politorneos realizados y Evidencias fotográficas.
--------------------------------------	--	--

Programación de metas

Parametro de Evaluación			Línea Base			
Verde	De:	85.00	Línea Base			
	Igual o Mayor	100.00	Año	2020	2021	2022
Amarillo	De:	55.00	valor	0	0	0
	Hasta:	84.00	Año	Valor Absoluto	Valor Relativo	
Rojo	De:	1.00	Meta Programada	2023	45	#DIV/0!
	Hasta:	94.00				

CALENDARIO EJECUTADO

Variables		1er Trim	2do Trim	3er Trim	4to Trim	Total
Numerador	(Numero de Politorneos con comités vecinales de seguridad realizados/	15	10	10	0	35

CALENDARIO PROGRAMADO

Variables		1er Trim	2do Trim	3er Trim	4to Trim	Total
Denominador	Numero de Politorneos con comités vecinales de seguridad programados) *100	15	10	10	10	45

LOGRO

100%	100%	100%	0%	78%
------	------	------	----	-----

Observaciones: Por qué el personal estuvo en capacitación por 2 meses.

LIC. ROBERTO BRAVO PEÑA	DIRECTOR GENERAL DE SEGURIDAD PUBLICA, TRANSITO Y BOMBEROS MUNICIPAL.	Firma del Titular de la Unidad Administrativa Responsable del Indicador
Nombre	Cargo	
Fecha de elaboración		
1 DE ENERO AL 31 DE DICIEMBRE DEL 2023		



DATOS DE LA ENTIDAD
Ficha Técnica de Indicadores de Desempeño



II AYUNTAMIENTO DE
 FELIPE CARRILLO PUERTO
 2021 - 2024

Plan Municipal de Desarrollo 2021-2024

Datos de Alineación

Ejercicio:	2023	Unidad Administrativa Responsable:	Dirección de Tránsito Municipal.
Alineación al Plan Nacional de Desarrollo:	1. Política y Gobierno, Economía.		
Alineación al Plan Estatal de Desarrollo:	Eje 2.- Gobernabilidad, Seguridad y Estado de Derecho.		
Alineación al Plan Municipal de Desarrollo:	Eje 1.- Carrillo seguro: Municipio de Paz Social.		
Nombre del Programa:	E01.- SEGURIDAD Y PAZ PARA TODOS.		

Información del Indicador

Nombre del Indicador	Método de cálculo	Tipo de fórmula	Nivel de la MIR
Porcentaje de acciones de difusión de cultura de la legalidad, prevención del delito y educación vial realizado.	(Número de acciones de difusión de cultura de la legalidad, prevención del delito y educación vial realizado/Número de acciones de difusión de cultura de la legalidad, prevención del delito y educación vial programado)*100	Porcentaje	3. COMPONENTE.

Resumen Narrativo

Acciones de difusión de la cultura de la legalidad, prevención del delito y educación vial realizado.

Frecuencia de Medición	Dimensión del Indicador	Sentido del Indicador
Semestral	Eficiencia <input checked="" type="checkbox"/> Eficacia <input checked="" type="checkbox"/> Economía <input type="checkbox"/> Calidad <input type="checkbox"/>	Ascendente

Tipo de Indicador

Medios de Verificación

Estratégico <input type="checkbox"/>	De Gestión <input checked="" type="checkbox"/>	Informe de acciones de difusión de cultura de la legalidad, prevención del delito y educación vial.
--------------------------------------	--	---

Programación de metas

Parametro de Evaluación		Línea Base				
Verde	De:	85.00	Línea Base			
	Igual o Mayor	100.00	Año	2020	2021	2022
Amarillo	De:	55.00	valor	0	0	242
	Hasta:	84.00	Año	Valor Absoluto		Valor Relativo
Rojo	De:	1.00	Meta Programada	2023	88	-64%
	Hasta:	54.00				

CALENDARIO EJECUTADO

Variables		1er Trm	2do Trm	3er Trm	4to Trm	Total
Numerador	(Número de acciones de difusión de cultura de la legalidad, prevención del delito y educación vial realizado/	0	68	0	38	106

CALENDARIO PROGRAMADO

Variables		1er Trm	2do Trm	3er Trm	4to Trm	Total
Denominador	Número de acciones de difusión de cultura de la legalidad, prevención del delito y educación vial programado)*100	0	53	0	35	88
LOGRO		####	128%	####	109%	130%

Observaciones:

LIC. ROBERTO BRAVO PEÑA	DIRECTOR GENERAL DE SEGURIDAD PÚBLICA, TRÁNSITO Y BOMBEROS MUNICIPAL.	Firma del Titular de la Unidad Administrativa Responsable del Indicador
Nombre	Cargo	
Fecha de elaboración		
1 DE ENERO AL 31 DE DICIEMBRE DEL 2023		

UN PUEBLO



DATOS DE LA ENTIDAD

Ficha Técnica de Indicadores de Desempeño



H. AYUNTAMIENTO DE
FELIPE CARRILLO PUERTO
2021 - 2024

Plan Municipal de Desarrollo 2021-2024

Datos de Alineación

Ejercicio:	2023	Unidad Administrativa Responsable:	Dirección de Tránsito Municipal
Alineación al Plan Nacional de Desarrollo:	1. Política y Gobierno, Economía.		
Alineación al Plan Estatal de Desarrollo:	Eje 2.- Gobernabilidad, Seguridad y Estado de Derecho.		
Alineación al Plan Municipal de Desarrollo:	Eje 1.- Carrilto seguro: Municipio de Paz Social.		
Nombre del Programa:	E01.- SEGURIDAD Y PAZ PARA TODOS.		

Información del Indicador

Nombre del Indicador	Método de cálculo	Tipo de fórmula	Nivel de la MIR
Porcentaje de conductores y conductoras de transporte público concientizados/as.	(Número de conductores y conductoras de transporte público concientizados/as / Número de conductores y conductoras de transporte público existentes)*100	Porcentaje	3.1. ACTIVIDAD.

Resumen Narrativo

Impartición de pláticas de concientización a los conductores y las conductoras de transporte público.

Frecuencia de Medición	Dimensión del indicador	Sentido del indicador
Trimestral	Eficiencia <input type="checkbox"/> Eficacia <input checked="" type="checkbox"/> Economía <input type="checkbox"/> Calidad <input type="checkbox"/>	Ascendente

Tipo de indicador

Medios de Verificación

Estratégico <input type="checkbox"/>	De Gestión <input checked="" type="checkbox"/>	Informe de conductores y conductoras de transporte público concientizados/as, evidencia fotográfica, lista de asistencia y programa del tema.
--------------------------------------	--	---

Programación de metas

Parametro de Evaluación		Línea Base				
Verde	De:	85,00	Línea Base			
	Igual o Mayor	100,00	Año	2020	2021	2022
Amarillo	De:	55,00	valor	0	0	482
	Hasta:	84,00	Año	Valor Absoluto		Valor Relativo
Rojo	De:	1,00	2023	505	5%	
	Hasta:	54,00				

CALENDARIO EJECUTADO

Variables		1er Trim.	2do Trim.	3er Trim.	4to Trim.	Total
Numerador	(Número de conductores y conductoras de transporte público concientizados/as /	130	125	106	14	375

CALENDARIO PROGRAMADO

Variables		1er Trim.	2do Trim.	3er Trim.	4to Trim.	Total
Denominador	Número de conductores y conductoras de transporte público existentes)*100	130	125	125	125	505
LOGRO		100%	100%	85%	11%	74%

Observaciones: Se solicitaron mayor número de licencias de los previstos

CMDT. TERESA EMIGDIO ANTUNEZ	DIRECTOR DE TRANSITO MUNICIPAL	
Nombre	Cargo	Firma del Titular de la Unidad Administrativa Responsable del Indicador
Fecha de elaboración		

1 DE ENERO AL 31 DE DICIEMBRE DEL 2023





DATOS DE LA ENTIDAD

Ficha Técnica de Indicadores de Desempeño



AYUNTAMIENTO DE
FELIPE CARRILLO PUERTO
2021 - 2024

Plan Municipal de Desarrollo 2021-2024

Datos de Alineación

Ejercicio:	2023	Unidad Administrativa Responsable:	Dirección de Tránsito Municipal
Alineación al Plan Nacional de Desarrollo:	1. Política y Gobierno, Economía.		
Alineación al Plan Estatal de Desarrollo:	Eje 2.- Gobernabilidad, Seguridad y Estado de Derecho.		
Alineación al Plan Municipal de Desarrollo:	Eje 1.- Carrillo seguro: Municipio de Paz Social.		
Nombre del Programa:	E01.- SEGURIDAD Y PAZ PARA TODOS.		

Información del Indicador

Nombre del indicador	Método de cálculo	Tipo de fórmula	Nivel de la MIR
Porcentaje de personas que solicitan licencia de vehículos por primera vez con educación vial.	(Número de personas que solicitan licencia de vehículos por primera vez con educación vial/Numero de personas que solicitaron licencia por primera ocasión)*100.	Porcentaje	3.2. ACTIVIDAD.

Resumen Narrativo

Impartición de pláticas de educación vial a civiles que solicitan la licencia de vehículos por primera ocasión.

Frecuencia de Medición	Dimensión del Indicador				Sentido del indicador
Trimestral	Eficiencia <input type="checkbox"/>	Eficacia <input checked="" type="checkbox"/>	Economía <input type="checkbox"/>	Calidad <input type="checkbox"/>	Ascendente

Tipo de Indicador

Medios de Verificación

Estratégico <input type="checkbox"/>	De Gestión <input checked="" type="checkbox"/>	Evidencia fotográfica, lista de asistencia y temario.
--------------------------------------	--	---

Programación de metas

Verde	Parametro de Evaluación		Línea Base			
	De:	85,00	Línea Base			
Amarrillo	Igual o Mayor	100,00	Año	2020	2021	2022
	De:	55,00	valor	0	0	2276
Rojo	Hasta:	84,00	Año	Valor Absoluto		Valor Relativo
	De:	1,00	Meta Programada	2023	1829	-20%
	Hasta:	54,00				

CALENDARIO EJECUTADO

Variables

Numerador	(Numero de personas que solicitan licencia de vehículos por primera vez con educación vial/	1er Trim	2do Trim	3er Trim	4to Trim	Total
		704	375	628	788	2495

CALENDARIO PROGRAMADO

Variables

Denominador	Numero de personas que solicitaron licencia por primera ocasión)*100.	1er Trim	2do Trim	3er Trim	4to Trim	Total
		704	375	375	375	1829
	LOGRO	100%	100%	167%	210%	149%

Observaciones:

CMDT. TERESA EMIGDIO ANTUNEZ	DIRECTOR DE TRANSITO MUNICIPAL	Firma del Titular de la Unidad Administrativa Responsable del indicador.
Nombre	Cargo	
Fecha de elaboración		
1 DE ENERO AL 31 DE DICIEMBRE DEL 2023		





DATOS DE LA ENTIDAD

Ficha Técnica de Indicadores de Desempeño



M. AYUNTAMIENTO DE
FELIPE CARRILLO PUERTO
2021 - 2024

Plan Municipal de Desarrollo 2021-2024

Datos de Alineación

Ejercicio:	2023	Unidad Administrativa Responsable:	Dirección de Seguridad Pública.
Alineación al Plan Nacional de Desarrollo:	1. Política y Gobierno, Economía.		
Alineación al Plan Estatal de Desarrollo:	Eje 2.- Gobernabilidad, Seguridad y Estado de Derecho.		
Alineación al Plan Municipal de Desarrollo:	Eje 1.- Carrillo seguro: Municipio de Paz Social.		
Nombre del Programa:	E01.- SEGURIDAD Y PAZ PARA TODOS.		

Información del Indicador

Nombre del indicador	Método de cálculo	Tipo de fórmula	Nivel de la MIR
Porcentaje de personas que asistieron a las pláticas de prevención del delito.	(Número de personas que asistieron a las pláticas de prevención del delito/Número de personas programadas atender en las pláticas de prevención del delito)*100.	Porcentaje	3.3. ACTIVIDAD.

Resumen Narrativo

Impartición de pláticas en temas de prevención del delito a los comités vecinales.

Frecuencia de Medición	Dimensión del Indicador	Sentido del Indicador
Trimestral	Eficiencia <input type="checkbox"/> Eficacia <input checked="" type="checkbox"/> Economía <input type="checkbox"/> Calidad <input type="checkbox"/>	Ascendente

Tipo de Indicador

Medios de Verificación

Estratégico <input type="checkbox"/>	De Gestión <input checked="" type="checkbox"/>	Informe de actividades de las pláticas en temas de prevención del delito a los comités vecinales, evidencia fotográfica, lista de asistencia y temario.
--------------------------------------	--	---

Programación de metas

Parametro de Evaluación			Línea Base			
Verde	De:	85.00	Línea Base			
	Igual o Mayor	100.00	Año	2020	2021	2022
Amarillo	De:	35.00	valor	0	0	32
	Hasta:	84.00	Año	Valor Absoluto	Valor Relativo	
Rojo	De:	1.00	Meta Programada	2023	225	603%
	Hasta:	54.00				

CALENDARIO EJECUTADO

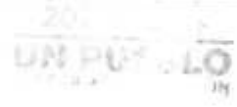
Variables		1er Trím	2do Trím	3er Trím	4to Trím	Total
Numerador	(Número de personas que asistieron a las pláticas de prevención del delito/	75	526	50	50	701

CALENDARIO PROGRAMADO

Variables		1er Trím	2do Trím	3er Trím	4to Trím	Total
Denominador	Número de personas programadas atender en las pláticas de prevención del delito)*100.	75	50	50	50	225
LOGRO		100%	1052%	100%	100%	832%

Observaciones:

LIC. ROBERTO BRAVO PEÑA	DIRECTOR GENERAL DE SEGURIDAD PUBLICA TRANSITO Y BOMBEROS MUNICIPAL	
Nombre	Cargo	Firma del Titular de la Unidad Administrativa Responsable del Indicador
Fecha de elaboración		
1 DE ENERO AL 31 DE DICIEMBRE DEL 2023		





DATOS DE LA ENTIDAD

Ficha Técnica de Indicadores de Desempeño



M. AYUNTAMIENTO DE
FELIPE CARRILLO PUERTO
2021 - 2024

Plan Municipal de Desarrollo 2021-2024

Datos de Alineación

Ejercicio:	2023	Unidad Administrativa Responsable:	Dirección de Seguridad Pública.
Alineación al Plan Nacional de Desarrollo:	1. Política y Gobierno, Economía.		
Alineación al Plan Estatal de Desarrollo:	Eje 2.- Gobernabilidad, Seguridad y Estado de Derecho.		
Alineación al Plan Municipal de Desarrollo:	Eje 1.- Carrillo seguro: Municipio de Paz Social.		
Nombre del Programa:	E01.- SEGURIDAD Y PAZ PARA TODOS.		

Información del Indicador

Nombre del indicador	Método de cálculo	Tipo de fórmula	Nivel de la MIR
Porcentaje de alumnos y alumnas que asistieron a las pláticas sobre prevención del delito.	(Número de alumnos y alumnas que asistieron a las pláticas sobre prevención del delito/Número de alumnos y alumnas programados atender)*100.	Porcentaje	3.4. ACTIVIDAD.

Resumen Narrativo

Impartición de pláticas en temas de prevención del delito a las instituciones educativas.

Frecuencia de Medición	Dimensión del Indicador	Sentido del Indicador
Trimestral	Eficiencia <input type="checkbox"/> Eficacia <input checked="" type="checkbox"/> Economía <input type="checkbox"/> Calidad <input type="checkbox"/>	Ascendente

Tipo de Indicador

Medios de Verificación

Estratégico <input type="checkbox"/>	De Gestión <input checked="" type="checkbox"/>	Informe de actividades sobre la impartición de pláticas en temas de prevención del delito a las instituciones educativas, evidencia fotográfica, lista de asistencia y temario.
--------------------------------------	--	---

Programación de metas

Parametro de Evaluación			Línea Base			
Verde	De:	85.00	Línea Base			
	Igual o Mayor	100.00	Año	2020	2021	2022
Amarillo	De:	55.00	valor	0	0	482
	Hasta:	84.00	Año	Valor Absoluto		Valor Relativo
Rojo	De:	1.00	Meta Programada	2023	2525	424%
	Hasta:	54.00				

CALENDARIO EJECUTADO

Variables		1er Trim	2do Trim	3er Trim	4to Trim	Total
Numerador	(Número de alumnos y alumnas que asistieron a las pláticas sobre prevención del delito/	1525	1385	747	250	3907

CALENDARIO PROGRAMADO

Variables		1er Trim	2do Trim	3er Trim	4to Trim	Total
Denominador	Número de alumnos y alumnas programados atender)*100.	1525	500	250	250	2525
LOGRO		100%	277%	299%	100%	155%

Observaciones:

LIC. ROBERTO BRAVO PEÑA	DIRECTOR GENERAL DE SEGURIDAD PUBLICA, TRANSITO Y BOMBEROS MUNICIPAL	Firma del Titular de la Unidad Administrativa Responsable del Indicador
Nombre	Cargo	
Fecha de elaboración		
1 DE ENERO AL 31 DE DICIEMBRE DEL 2023		

FELIPE CARRILLO PUERTO

AYUNTAMIENTO

DE SEGURIDAD PÚBLICA

FELIPE CARRILLO PUERTO

AYUNTAMIENTO

DE SEGURIDAD PÚBLICA

FELIPE CARRILLO PUERTO

AYUNTAMIENTO

DE SEGURIDAD PÚBLICA



DATOS DE LA ENTIDAD

Ficha Técnica de Indicadores de Desempeño



AYUNTAMIENTO DE
FELIPE CARRILLO PUERTO
2021 - 2024

Plan Municipal de Desarrollo 2021-2024

Datos de Alineación

Ejercicio:	2023	Unidad Administrativa Responsable:	Dirección de Seguridad Pública.
Alineación al Plan Nacional de Desarrollo:	1. Política y Gobierno, Economía.		
Alineación al Plan Estatal de Desarrollo:	Eje 2.- Gobernabilidad, Seguridad y Estado de Derecho.		
Alineación al Plan Municipal de Desarrollo:	Eje 1.- Carrillo seguro: Municipio de Paz Social.		
Nombre del Programa:	E01.- SEGURIDAD Y PAZ PARA TODOS.		

Información del Indicador

Nombre del indicador	Método de cálculo	Tipo de fórmula	Nivel de la MIR
Porcentaje de negocios registrados al programa Negocio Seguro capacitados con el tema de prevención del delito.	Número de negocios registrados al programa Negocio Seguro capacitados con el tema de prevención del delito/ Número de negocios afiliados en el programa Negocio Seguro)*100.	Porcentaje	3.5. ACTIVIDAD.

Resumen Narrativo

Impartición de pláticas en temas de prevención del delito a comercios con el programa Negocio Seguro.

Frecuencia de Medición	Dimensión del Indicador	Sentido del indicador
Trimestral	Eficiencia <input type="checkbox"/> Eficacia <input checked="" type="checkbox"/> Economía <input type="checkbox"/> Calidad <input type="checkbox"/>	Ascendente

Tipo de indicador

Medios de Verificación

Estratégico <input type="checkbox"/>	De Gestión <input checked="" type="checkbox"/>	Informe de la impartición de pláticas en temas de prevención del delito a comercios, evidencia fotográfica, lista de asistencia y temario.
--------------------------------------	--	--

Programación de metas

Parametro de Evaluación		Línea Base				
Verde	De:	85.00	Línea Base			
	Igual o Mayor	100.00	Año	2020	2021	2022
Amarillo	De:	55.00	valor	0	0	74
	Hasta:	84.00	Meta Programada	Valor Absoluto		Valor Relativo
Rojo	De:	1.00		2023	96	30%
	Hasta:	54.00				

CALENDARIO EJECUTADO

Variables		Ser Trím	2do Trím	Ser Trím	4to Trím	Total
Numerador	Número de negocios registrados al programa Negocio Seguro capacitados con el tema de prevención del delito/	81	5	84	5	175

CALENDARIO PROGRAMADO

Variables		Ser Trím	2do Trím	Ser Trím	4to Trím	Total
Denominador	Número de negocios afiliados en el programa Negocio Seguro)*100.	81	5	5	5	96

LOGRO

100%	100%	###	100%	100%
------	------	-----	------	------

Observaciones:

LIC. ROBERTO BRAVO PEÑA	DIRECTOR GENERAL DE SEGURIDAD PUBLICA, TRANSITO Y BOMBEROS MUNICIPAL.	
Nombre	Cargo	Firma del Titular de la Unidad Administrativa Responsable del Indicador

Fecha de elaboración

1 DE ENERO AL 31 DE DICIEMBRE DEL 2023



DATOS DE LA ENTIDAD

Ficha Técnica de Indicadores de Desempeño



M. AYUNTAMIENTO DE
FELIPE CARRILLO PUERTO
2021 - 2024

Plan Municipal de Desarrollo 2021-2024

Datos de Alineación

Ejercicio:	2023	Unidad Administrativa Responsable:	Dirección de Tránsito Municipal.
Alineación al Plan Nacional de Desarrollo:	1. Política y Gobierno, Economía.		
Alineación al Plan Estatal de Desarrollo:	Eje 2.- Gobernabilidad, Seguridad y Estado de Derecho.		
Alineación al Plan Municipal de Desarrollo:	Eje 1.- Carrillo seguro: Municipio de Paz Social.		
Nombre del Programa:	E01.- SEGURIDAD Y PAZ PARA TODOS.		

Información del Indicador

Nombre del indicador	Método de cálculo	Tipo de fórmula	Nivel de la MIR
Porcentaje de mantenimientos y visualización de señalamientos de tránsito vial realizado.	(Número de mantenimientos y visualización de señalamientos de tránsito vial realizado/Número de mantenimientos y visualización de señalamientos de tránsito vial programados)*100	Porcentaje	3.6. ACTIVIDAD.

Resumen Narrativo

Realización de mantenimientos y visualización de señalamientos de tránsito vial.

Frecuencia de Medición	Dimensión del Indicador	Sentido del Indicador
Trimestral	Eficiencia <input type="checkbox"/> Eficacia <input checked="" type="checkbox"/> Economía <input type="checkbox"/> Calidad <input type="checkbox"/>	Ascendente

Tipo de Indicador

Medios de Verificación

Estratégico <input type="checkbox"/>	De Gestión <input checked="" type="checkbox"/>	Bitácora de atención del servicio y Evidencia fotográfica.
--------------------------------------	--	--

Programación de metas

Parametro de Evaluación			Línea Base			
Verde	De:	85,00	Línea Base			
	Igual o Mayor	100,00	Año	2020	2021	2022
Amarillo	De:	55,00	valor	0	0	0
	Hasta:	84,00	Año	Valor Absoluto		Valor Relativo
Rojo	De:	1,00	Meta Programada	2023	400	# DIV/0
	Hasta:	54,00				

CALENDARIO EJECUTADO

Variables		1er Trím.	2do Trím.	3er Trím.	4to Trím.	Total
Numerador	(Número de mantenimientos y visualización de señalamientos de tránsito vial realizado/	100	100	172	122	494

CALENDARIO PROGRAMADO

Variables		1er Trím.	2do Trím.	3er Trím.	4to Trím.	Total
Denominador	Número de mantenimientos y visualización de señalamientos de tránsito vial programados)*100	100	100	100	100	400
LOGRO		100%	100%	172%	122%	124%

Observaciones:

CMDT. TERESA EMIGDIO ANTUNEZ	DIRECTOR DE TRANSITO MUNICIPAL.	
Nombre	Cargo	Firma del Titular de la Unidad Administrativa Responsable del Indicador
Fecha de elaboración		

1 DE ENERO AL 31 DE DICIEMBRE DEL 2023



DATOS DE LA ENTIDAD



Ficha Técnica de Indicadores de Desempeño



H. AYUNTAMIENTO DE
FELIPE CARRILLO PUERTO
2021 - 2024

Plan Municipal de Desarrollo 2021-2024

Datos de Alineación

Ejercicio:	2023	Unidad Administrativa Responsable:	Dirección Jurídica.
Alineación al Plan Nacional de Desarrollo:		1. Política y Gobierno, Economía.	
Alineación al Plan Estatal de Desarrollo:		Eje 2.- Gobernabilidad, Seguridad y Estado de Derecho.	
Alineación al Plan Municipal de Desarrollo:		Eje 1.- Carrillo seguro: Municipio de Paz Social.	
Nombre del Programa:		E01.- SEGURIDAD Y PAZ PARA TODOS.	

Información del Indicador

Nombre del indicador	Método de cálculo	Tipo de fórmula	Nivel de la MIR
Porcentaje de actividades en temas jurídicos realizados.	(Número de actividades en temas jurídicos realizados/Número de actividades en temas jurídicos programados)*100.	Porcentaje	4. COMPONENTE.

Resumen Narrativo

Sistema jurídico aplicado.

Frecuencia de Medición	Dimensión del Indicador	Sentido del Indicador
Semestral	Eficiencia <input type="checkbox"/> Eficacia <input checked="" type="checkbox"/> Economía <input type="checkbox"/> Calidad <input type="checkbox"/>	Ascendente

Tipo de indicador

Medios de Verificación

Estratégico <input type="checkbox"/>	De Gestión <input checked="" type="checkbox"/>	Informe de actividades en temas jurídicos.
--------------------------------------	--	--

Programación de metas

Parametro de Evaluación			Línea Base			
Verde	De:	85.00	Línea Base			
	Igual o Mayor	100.00	Año	2020	2021	2022
Amarrillo	De:	55.00	valor	0	0	260
	Hasta:	84.00	Meta Programada	Año	Valor Absoluto	Valor Relativo
Rojo	De:	1.00		2023	260	0%
	Hasta:	54.00				

CALENDARIO EJECUTADO

Variables		1er Trim	2do Trim	3er Trim	4to Trim	Total
Numerador	(Número de actividades en temas jurídicos realizados)	0	130	0	549	679

CALENDARIO PROGRAMADO

Variables		1er Trim	2do Trim	3er Trim	4to Trim	Total
Denominador	(Número de actividades en temas jurídicos programados)*100.	0	130	0	130	260
LOGRO		#####	100%	#####	422%	124%

Observaciones:

LIC.MARIO ERNESTO ORIBE MEZETA	DIRECTOR JURIDICO MUNICIPAL	
Nombre	Cargo	Firma del Titular de la Unidad Administrativa Responsable del Indicador

Fecha de elaboración

1 DE ENERO AL 31 DE DICIEMBRE DEL 2023

DIRECCIÓN JURÍDICA
 GOBIERNO MUNICIPAL DE
FELIPE CARRILLO
PUERTO
 2021 - 2024

UN PUEBLO
 EN TRANSFORMACIÓN

Plan Municipal de Desarrollo 2021-2024

Datos de Alineación

Ejercicio:	2023	Unidad Administrativa Responsable:	Dirección Jurídica.
Alineación al Plan Nacional de Desarrollo:	1. Política y Gobierno, Economía.		
Alineación al Plan Estatal de Desarrollo:	Eje 2.- Gobernabilidad, Seguridad y Estado de Derecho.		
Alineación al Plan Municipal de Desarrollo:	Eje 1.- Carrillo seguro: Municipio de Paz Social.		
Nombre del Programa:	E01.- SEGURIDAD Y PAZ PARA TODOS.		

Información del Indicador

Nombre del indicador	Método de cálculo	Tipo de fórmula	Nivel de la MIR
Porcentaje de asesorías jurídicas impartidas.	(Número de asesorías jurídicas impartidas/Número de asesorías jurídicas solicitada)*100.	Porcentaje	4.1. ACTIVIDAD.

Resumen Narrativo

Impartición de asesorías jurídicas.

Frecuencia de Medición	Dimensión del Indicador				Sentido del Indicador
Trimestral	Eficiencia <input type="checkbox"/>	Eficacia <input checked="" type="checkbox"/>	Economía <input type="checkbox"/>	Calidad <input type="checkbox"/>	Ascendente

Tipo de indicador

Medios de Verificación

Estrategico <input type="checkbox"/>	De Gestión <input checked="" type="checkbox"/>	Listas de asistencia y bitácoras de registro.
--------------------------------------	--	---

Programación de metas

Parametro de Evaluación			Línea Base			
Verde	De:	85.00	Línea Base			
	Igual o Mayor	100.00	Año	2020	2021	2022
Amarillo	De:	55.00	valor	0	0	80
	Hasta:	84.00	Año	Valor Absoluto		Valor Relativo
Rojo	De:	1.00	Meta Programada	2023	80	300%
	Hasta:	54.00				

CALENDARIO EJECUTADO

Variables		Ser Trím	2do Trím	3er Trím	4to Trím	Total
Numerador	(Número de asesorías jurídicas impartidas/	20	20	20	20	80


CALENDARIO PROGRAMADO

Variables		Ser Trím	2do Trím	3er Trím	4to Trím	Total
Denominador	Número de asesorías jurídicas solicitada)*100.	20	20	20	20	80

LOGRO

100% 100% 100% 100% 100%

Observaciones:

LIC. MARIO ERNESTO ORIBE MEZETA	DIRECTOR JURIDICO MUNICIPAL	
Nombre	Cargo	Firma del Titular de la Unidad Administrativa Responsable del Indicador

Fecha de elaboración

1 DE ENERO AL 31 DE DICIEMBRE DEL 2023

DIRECCIÓN JURÍDICA
 GOBIERNO MUNICIPAL
FELIPE CARRILLO PUERTO
 2021 - 2024

Plan Municipal de Desarrollo 2021-2024

Datos de Alineación

Ejercicio:	2023	Unidad Administrativa Responsable:	Dirección Jurídica.
Alineación al Plan Nacional de Desarrollo:		1. Política y Gobierno, Economía.	
Alineación al Plan Estatal de Desarrollo:		Eje 2.- Gobernabilidad, Seguridad y Estado de Derecho.	
Alineación al Plan Municipal de Desarrollo:		Eje 1.- Carrillo seguro: Municipio de Paz Social.	
Nombre del Programa:		E01.- SEGURIDAD Y PAZ PARA TODOS.	

Información del Indicador

Nombre del Indicador	Método de cálculo	Tipo de fórmula	Nivel de la MIR
Porcentaje de documentos normativos del municipio revisados.	(Número de documentos normativos revisados/Número de documentos normativos programados)*100.	Porcentaje	4.2. ACTIVIDAD.

Resumen Narrativo

Revisión de diferentes documentos normativos.

Frecuencia de Medición	Dimensión del Indicador	Sentido del indicador
Trimestral	Eficiencia <input type="checkbox"/> Eficacia <input checked="" type="checkbox"/> Economía <input type="checkbox"/> Calidad <input type="checkbox"/>	Ascendente

Tipo de indicador

Medios de Verificación

Estratégico <input type="checkbox"/>	De Gestión <input checked="" type="checkbox"/>	Documentos normativos.
--------------------------------------	--	------------------------

Programación de metas

Parametro de Evaluación			Línea Base			
Verde	De:	85.00	Línea Base			
	Igual o Mayor	100.00	Año	2020	2021	2022
Amarillo	De:	55.00	valor	0	0	80
	Hasta:	84.00	Año	Valor Absoluto	Valor Relativo	
Rojo	De:	1.00	Meta Programada	2023	80	0%
	Hasta:	54.00				

CALENDARIO EJECUTADO

Variables		1er Trim	2do Trim	3er Trim	4to Trim	Total
Numerador	(Número de documentos normativos revisados/	20	20	20	20	80


CALENDARIO PROGRAMADO

Variables		1er Trim	2do Trim	3er Trim	4to Trim	Total
Denominador	Número de documentos normativos programados)*100.	20	20	20	20	80

LOGRO

100%	100%	100%	100%	100%
------	------	------	------	------

Observaciones:

LIC. MARIO ERNESTO ORIBE MEZETA	DIRECTOR JURIDICO MUNICIPAL	 DIRECCIÓN JURÍDICA GOBIERNO MUNICIPAL DE FELIPE CARRILLO PUERTO 2021 - 2024
Nombre	Cargo	Firma del Titular de la Unidad Administrativa Responsable del Indicador
Fecha de elaboración		
1 DE ENERO AL 31 DE DICIEMBRE DEL 2023		

Plan Municipal de Desarrollo 2021-2024

Datos de Alineación

Ejercicio:	2023	Unidad Administrativa Responsable:	Dirección Jurídica.
Alineación al Plan Nacional de Desarrollo:	1. Política y Gobierno, Economía.		
Alineación al Plan Estatal de Desarrollo:	Eje 2.- Gobernabilidad, Seguridad y Estado de Derecho.		
Alineación al Plan Municipal de Desarrollo:	Eje 1.- Carrillo seguro: Municipio de Paz Social.		
Nombre del Programa:	E01.- SEGURIDAD Y PAZ PARA TODOS.		

Información del Indicador

Nombre del indicador	Método de cálculo	Tipo de fórmula	Nivel de la MIR
Porcentaje de comparecencias en representación del municipio realizadas.	(Número de comparecencias en representación del municipio realizadas/Número de comparecencias en representación del municipio programadas)*100.	Porcentaje	4.3. ACTIVIDAD.

Resumen Narrativo

Realización de comparecencias en diversos juicios en el que el ayuntamiento es parte.

Frecuencia de Medición	Dimensión del Indicador	Sentido del Indicador
Trimestral	Eficiencia <input type="checkbox"/> Eficacia <input checked="" type="checkbox"/> Economía <input type="checkbox"/> Calidad <input type="checkbox"/>	Ascendente

Tipo de indicador

Medios de Verificación

Estratégico <input type="checkbox"/>	De Gestión <input checked="" type="checkbox"/>	Informe de resultados de las comparecencias del municipio.
--------------------------------------	--	--

Programación de metas

Parametro de Evaluación			Línea Base			
Verde	De:	85.00	Línea Base			
	Igual o Mayor	100.00	Año	2020	2021	2022
Amarillo	De:	55.00	valor	0	0	100
	Hasta:	84.00	Meta Programada	Año	Valor Absoluto	Valor Relativo
Rojo	De:	1.00		2023	100	0%
	Hasta:	54.00				

CALENDARIO EJECUTADO

Variables

Numerador	(Número de comparecencias en representación del municipio realizadas/	1er Trim	2do Trim	3er Trim	4to Trim	Total
		25	25	25	25	100

CALENDARIO PROGRAMADO

Variables

Denominador	Número de comparecencias en representación del municipio programadas)*100.	1er Trim	2do Trim	3er Trim	4to Trim	Total
		25	25	25	25	100

LOGRO

Observaciones:		100%	100%	100%	100%	100%
----------------	--	------	------	------	------	------



LIC. MARIO ERNESTO ORIBE MEZETA	DIRECTOR JURIDICO MUNICIPAL		DIRECCIÓN JURÍDICA GOBIERNO MUNICIPAL FELIPE CARRILLO PUERTO
Nombre	Cargo	Firma del Titular de la Unidad Administrativa Responsable del Indicador	2021 - 2024

Fecha de elaboración
1 DE ENERO AL 31 DE DICIEMBRE DEL 2023



DATOS DE LA ENTIDAD

Ficha Técnica de Indicadores de Desempeño



II. AYUNTAMIENTO DE
FELIPE CARRILLO PUEBLO
2021 - 2024

Plan Municipal de Desarrollo 2021-2024

Datos de Alineación

Ejercicio:	2023	Unidad Administrativa Responsable:	Coordinación Municipal de Protección Civil.
Alineación al Plan Nacional de Desarrollo:	1. Política y Gobierno, Economía.		
Alineación al Plan Estatal de Desarrollo:	Eje 2.- Gobernabilidad, Seguridad y Estado de Derecho.		
Alineación al Plan Municipal de Desarrollo:	Eje 1.- Carrilillo seguro: Municipio de Paz Social.		
Nombre del Programa:	E01.- SEGURIDAD Y PAZ PARA TODOS.		

Información del indicador

Nombre del indicador	Método de cálculo	Tipo de fórmula	Nivel de la MIR
Porcentaje de acciones de Protección Civil realizadas.	(Número de acciones de Protección Civil realizadas/número de acciones de Protección Civil programadas)*100.	Porcentaje	5. COMPONENTE.

Resumen Narrativo

Sistema Municipal de Protección Civil implementado.

Frecuencia de Medición	Dimensión del Indicador	Sentido del indicador
Semestral	Eficiencia <input type="checkbox"/> Eficacia <input checked="" type="checkbox"/> Economía <input type="checkbox"/> Calidad <input type="checkbox"/>	Ascendente

Tipo de indicador

Medios de Verificación

Estratégico <input type="checkbox"/>	De Gestión <input checked="" type="checkbox"/>	Informe de las acciones de Protección Civil.
--------------------------------------	--	--

Programación de metas

Parametro de Evaluación			Línea Base		
Verde	De:	85.00	Línea Base		
	Igual o Mayor	100.00	Año	2020	2022
Amarrillo	De:	55.00	valor	0	1060
	Hasta:	84.00	Año	Valor Absoluto	Valor Relativo
Rojo	De:	1.00	Meta Programada	2023	369
	Hasta:	54.00			-65%

CALENDARIO EJECUTADO

Variables		Jan	Feb	Mar	Abr	May	Jun	Total
Numerador	(Número de acciones de Protección Civil realizadas/	0	190	0	555	745		

CALENDARIO PROGRAMADO

Variables		Jan	Feb	Mar	Abr	May	Jun	Total
Denominador	número de acciones de Protección Civil programadas)*100.	0	209	0	369	369		
LOGRO		#####	91%	#####	34.7%	202%		

Observaciones:

BR. ÁNGEL JESÚS SULUB HERNÁNDEZ	COORDINADOR MUNICIPAL DE PROTECCIÓN CIVIL	 Firma del Titular de la Unidad Administrativa Responsable del indicador
Nombre	Cargo	

Fecha de elaboración

1 DE ENERO AL 31 DE DICIEMBRE DEL 2023





DATOS DE LA ENTIDAD

Ficha Técnica de Indicadores de Desempeño



M. AYUNTAMIENTO DE
FELIPE CARRILLO PUERTO
2021 - 2024

Plan Municipal de Desarrollo 2021-2024

Datos de Alineación

Ejercicio:	2023	Unidad Administrativa Responsable:	Coordinación Municipal de Protección Civil.
Alineación al Plan Nacional de Desarrollo:	1. Política y Gobierno, Economía.		
Alineación al Plan Estatal de Desarrollo:	Eje 2.- Gobernabilidad, Seguridad y Estado de Derecho.		
Alineación al Plan Municipal de Desarrollo:	Eje 1.- Carrillo seguro: Municipio de Paz Social.		
Nombre del Programa:	E01.- SEGURIDAD Y PAZ PARA TODOS.		

Información del Indicador

Nombre del indicador	Método de cálculo	Tipo de fórmula	Nivel de la MIR
Porcentaje de zonas de riesgo atendidas.	(Número de zonas de riesgo atendidas/Número de zonas de riesgo existentes)*100.	Porcentaje	5.1. ACTIVIDAD.

Resumen Narrativo

Realización de recorridos para detección y atención de zonas de riesgo.

Frecuencia de Medición	Dimensión del indicador	Sentido del indicador
Trimestral	Eficiencia <input type="checkbox"/> Eficacia <input checked="" type="checkbox"/> Economía <input type="checkbox"/> Calidad <input type="checkbox"/>	Ascendente

Tipo de indicador

Medios de Verificación

Estratégico <input type="checkbox"/>	De Gestión <input checked="" type="checkbox"/>	Tarjetas informativas y fotografías.
--------------------------------------	--	--------------------------------------

Programación de metas

Parametro de Evaluación			Línea Base		
Verde	De:	85.00	Línea Base		
	Igual o Mayor	100.00	Año	2020	2021
Amarillo	De:	95.00	valor	0	391
	Hasta:	84.00	Año	Valor Absoluto	Valor Relativo
Rojo	De:	1.00	Meta Programada	2023	268
	Hasta:	54.00			-31%

CALENDARIO EJECUTADO

Variables		1er Trim	2do Trim	3er Trim	4to Trim	Total
Numerador	(Número de zonas de riesgo atendidas)	88	94	54	66	302

CALENDARIO PROGRAMADO

Variables		1er Trim	2do Trim	3er Trim	4to Trim	Total
Denominador	Número de zonas de riesgo existentes)*100.	88	60	60	60	268
LOGRO		100%	157%	90%	110%	118%

Observaciones: Incrementó porque hubo más recorridos, búsquedas y rescates

BR. ÁNGEL JESÚS SULUB HERNÁNDEZ	COORDINADOR MUNICIPAL DE PROTECCIÓN CIVIL	
Nombre	Cargo	Firma del Titular de la Unidad Administrativa Responsable del Indicador

Fecha de elaboración

1 DE ENERO AL 31 DE DICIEMBRE DEL 2023

COORDINACIÓN
DE PROTECCIÓN CIVIL
GOBIERNO MUNICIPAL DE
FELIPE CARRILLO
PUERTO
2021 - 2024

UN PUEBLO
EN TRANSFORMACIÓN

Plan Municipal de Desarrollo 2021-2024

Datos de Alineación

Ejercicio:	2023	Unidad Administrativa Responsable:	Coordinación Municipal de Protección Civil.
Alineación al Plan Nacional de Desarrollo:	1. Política y Gobierno, Economía.		
Alineación al Plan Estatal de Desarrollo:	Eje 2.- Gobernabilidad, Seguridad y Estado de Derecho.		
Alineación al Plan Municipal de Desarrollo:	Eje 1.- Carrillo seguro; Municipio de Paz Social.		
Nombre del Programa:	E01.- SEGURIDAD Y PAZ PARA TODOS.		

Información del Indicador

Nombre del indicador	Método de cálculo	Tipo de fórmula	Nivel de la MIR
Porcentaje de boletines de fenómenos hidrometeorológicos publicados.	(Número de boletines de fenómenos hidrometeorológicos publicados/Número de boletines de fenómenos hidrometeorológicos programados publicar)*100	Porcentaje	5.2. ACTIVIDAD.

Resumen Narrativo

Difusión de fenómenos hidrometeorológicos detectados a través del Sistema de Alerta Temprana para Ciclones Tropicales (SIAT-CT).

Frecuencia de Medición	Dimensión del indicador	Sentido del indicador
Trimestral	Eficiencia <input type="checkbox"/> Eficacia <input checked="" type="checkbox"/> Economía <input type="checkbox"/> Calidad <input type="checkbox"/>	Ascendente

Tipo de indicador

Medios de Verificación

Estratégico <input type="checkbox"/>	De Gestión <input checked="" type="checkbox"/>	El sistema de Alerta Temprana SIAT-CT funciona adecuadamente.
--------------------------------------	--	---

Programación de metas

Parametro de Evaluación		Línea Base				
Verde	De:	85.00	Línea Base			
	Igual o Mayor	100.00	Año	2020	2021	2022
Amarrillo	De:	55.00	valor	0	0	365
	Hasta:	84.00	Año	Valor Absoluto	Valor Relativo	
Rojo	De:	1.00	Meta Programada	2023	365	0%
	Hasta:	54.00				

CALENDARIO EJECUTADO

Variables		1er Trím.	2do Trím.	3er Trím.	4to Trím.	Total
Numerador	(Número de boletines de fenómenos hidrometeorológicos publicados/	90	91	92	92	365

CALENDARIO PROGRAMADO

Variables		1er Trím.	2do Trím.	3er Trím.	4to Trím.	Total
Denominador	Número de boletines de fenómenos hidrometeorológicos programados publicar)*100	90	91	92	92	365
LOGRO		100%	100%	100%	100%	100%

Observaciones:

BR. ÁNGEL JESÚS SULUB HERNÁNDEZ	COORDINADOR MUNICIPAL DE PROTECCIÓN CIVIL	
Nombre	Cargo	Firma del Titular de la Unidad Administrativa Responsable del Indicador:

Fecha de elaboración

1 DE ENERO AL 31 DE DICIEMBRE DEL 2023

COORDINACIÓN
 DE PROTECCIÓN CIVIL
 AYUNTAMIENTO MUNICIPAL DE
 FELIPE CARRILLO PUERTO
 2021 - 2024
 UN PUEBLO
 EN TRANSFORMACIÓN

Plan Municipal de Desarrollo 2021-2024

Datos de Alineación

Ejercicio:	2023	Unidad Administrativa Responsable:	Coordinación Municipal de Protección Civil.
Alineación al Plan Nacional de Desarrollo:	1. Política y Gobierno, Economía.		
Alineación al Plan Estatal de Desarrollo:	Eje 2.- Gobernabilidad, Seguridad y Estado de Derecho.		
Alineación al Plan Municipal de Desarrollo:	Eje 1.- Carrillo seguro: Municipio de Paz Social.		
Nombre del Programa:	ED1.- SEGURIDAD Y PAZ PARA TODOS.		

Información del Indicador

Nombre del indicador	Método de cálculo	Tipo de fórmula	Nivel de la MIR
Porcentaje de inmuebles del sector público que cumplen con las medidas de seguridad.	(Número de inmuebles del sector público que cumplen con las medidas de seguridad/Número de inmuebles del sector público inspeccionados)*100	Porcentaje	5.3. ACTIVIDAD.

Resumen Narrativo

Inspección de medidas de seguridad y condiciones estructurales de los inmuebles del sector público.

Frecuencia de Medición	Dimensión del indicador				Sentido del indicador
Trimestral	Eficiencia <input type="checkbox"/>	Eficacia <input checked="" type="checkbox"/>	Economía <input type="checkbox"/>	Calidad <input type="checkbox"/>	Ascendente

Tipo de indicador

Medios de Verificación

Estratégico <input type="checkbox"/>	De Gestión <input checked="" type="checkbox"/>	Evidencia fotográfica, tarjetas informativas, oficios y acta de inspección de los bienes del sector público.
--------------------------------------	--	--

Programación de metas

Parametro de Evaluación		Línea Base				
Verde	De:	85.00	Línea Base			
	Igual o Mayor	100.00	Año	2020	2021	2022
Amarillo	De:	55.00	valor	0	0	100
	Hasta:	84.00	Año	Valor Absoluto		Valor Relativo
Rojo	De:	1.00	Meta Programada	2023	18	-82%
	Hasta:	54.00				

CALENDARIO EJECUTADO

Variables		1er Trim	2do Trim	3er Trim	4to Trim	Total
Numerador	(Número de inmuebles del sector público que cumplen con las medidas de seguridad/	3	0	0	5	8

CALENDARIO PROGRAMADO

Variables		1er Trim	2do Trim	3er Trim	4to Trim	Total
Denominador	Número de inmuebles del sector público inspeccionados)*100	3	5	5	5	18

LOGRO

100%	0%	0%	100%	44%
------	----	----	------	-----

Observaciones: NO SE LOGRO LA META PORQUE HUBIERON MAS ACTIVIDADES DE RECORRIDOS, BUSQUEDA, RESCATES.

BR. ÁNGEL JESÚS SULUB HERNÁNDEZ	COORDINADOR MUNICIPAL DE PROTECCIÓN CIVIL	
Nombre	Cargo	Firma del Titular de la Unidad Administrativa Responsable del Indicador

Fecha de elaboración

1 DE ENERO AL 31 DE DICIEMBRE DEL 2023

COORDINACIÓN
 DE PROTECCIÓN CIVIL
 GOBIERNO MUNICIPAL DE
 FELIPE CARRILLO
 PUERTO
 2021 - 2024
 UN PUEBLO
 EN TRANSFORMACIÓN



DATOS DE LA ENTIDAD

Ficha Técnica de Indicadores de Desempeño



EL AYUNTAMIENTO DE
FELIPE CARRILLO PUERTO
2021 - 2024

Plan Municipal de Desarrollo 2021-2024

Datos de Alineación

Ejercicio:	2023	Unidad Administrativa Responsable:	Coordinación Municipal de Protección Civil.
Alineación al Plan Nacional de Desarrollo:	1. Política y Gobierno, Economía.		
Alineación al Plan Estatal de Desarrollo:	Eje 2.- Gobernabilidad, Seguridad y Estado de Derecho.		
Alineación al Plan Municipal de Desarrollo:	Eje 1.- Carrillo seguro: Municipio de Paz Social.		
Nombre del Programa:	E01.- SEGURIDAD Y PAZ PARA TODOS.		

Información del Indicador

Nombre del indicador	Método de cálculo	Tipo de fórmula	Nivel de la MIR
Porcentaje de inmuebles del sector comercial que cumplen con las medidas de seguridad.	(Número de inmuebles del sector comercial que cumplen con las medidas de seguridad/Numero de inmuebles del sector comercial inspeccionados)*100.	Porcentaje	5.4. ACTIVIDAD.

Resumen Narrativo

Inspeccion de medidas de seguridad y condiciones estructurales de los inmuebles del sector comercial.

Frecuencia de Medición	Dimensión del Indicador	Sentido del Indicador
Trimestral	Eficacia <input type="checkbox"/> Eficacia <input checked="" type="checkbox"/> Economía <input type="checkbox"/> Calidad <input type="checkbox"/>	Ascendente

Tipo de Indicador

Medios de Verificación

Estrategico <input type="checkbox"/>	De Gestión <input checked="" type="checkbox"/>	Evidencia fotográfica, tarjetas informativas, oficios y acta de inspección del sector comercial.
--------------------------------------	--	--

Programación de metas

Parametro de Evaluación			Línea Base			
Verde	De:	85.00	Línea Base			
	Igual o Mayor	100.00	Año	2020	2021	2022
Amarillo	De:	55.00	valor	0	0	100
	Hasta:	84.00	Año	Valor Absoluto		Valor Relativo
Rojo	De:	1.00	Meta Programada	2023	47	-53%
	Hasta:	54.00				

CALENDARIO EJECUTADO

Variables		Ene Tris	Feb Tris	Mar Tris	Abr Tris	Total
Numerador	(Numero de inmuebles del sector comercial que cumplen con las medidas de seguridad/	32	0	15	5	52

CALENDARIO PROGRAMADO

Variables		Ene Tris	Feb Tris	Mar Tris	Abr Tris	Total
Denominador	Numero de inmuebles del sector comercial inspeccionados)*100.	32	5	5	5	47
LOGRO		100%	0%	300%	100%	113%

Observaciones:

BR. ÁNGEL JESÚS SULUB HERNÁNDEZ	COORDINADOR MUNICIPAL DE PROTECCIÓN CIVIL	
Nombre	Cargo	Firma del Titular de la Unidad Administrativa Responsable del Indicador

Fecha de elaboración

1 DE ENERO AL 31 DE DICIEMBRE DEL 2023





DATOS DE LA ENTIDAD
Ficha Técnica de Indicadores de Desempeño



H. AYUNTAMIENTO DE
 FELIPE CARRILLO PUERTO
 2021-2024

Plan Municipal de Desarrollo 2021-2024

Datos de Alineación

Ejercicio:	2023	Unidad Administrativa Responsable:	Coordinación Municipal de Protección Civil.
Alineación al Plan Nacional de Desarrollo:	1. Política y Gobierno, Economía.		
Alineación al Plan Estatal de Desarrollo:	Eje 2.- Gobernabilidad, Seguridad y Estado de Derecho.		
Alineación al Plan Municipal de Desarrollo:	Eje 1.- Carrillo seguro: Municipio de Paz Social.		
Nombre del Programa:	E01.- SEGURIDAD Y PAZ PARA TODOS.		

Información del Indicador

Nombre del Indicador	Método de cálculo	Tipo de fórmula	Nivel de la MIR
Porcentaje de inmuebles del sector educativo que cumplen con las medidas de seguridad.	(Numero de inmuebles del sector educativo que cumplen con las medidas de seguridad/Numero de inmuebles del sector educativo Inspeccionados)*100.	Porcentaje	S.S. ACTIVIDAD.

Resumen Narrativo

Inspección de medidas de seguridad y condiciones estructurales de los inmuebles del sector educativo.

Frecuencia de Medición	Dimensión del Indicador	Sentido del Indicador
Trimestral	Eficiencia <input type="checkbox"/> Eficacia <input checked="" type="checkbox"/> Economía <input type="checkbox"/> Calidad <input type="checkbox"/>	Ascendente

Tipo de indicador

Medios de Verificación

Estrategico <input type="checkbox"/>	De Gestión <input checked="" type="checkbox"/>	Evidencia fotográfica, tarjetas informativas, oficios y acta de inspección del sector educativo.
--------------------------------------	--	--

Programación de metas

Parametro de Evaluación		Línea Base				
Verde	De:	85.00	Línea Base			
	Igual o Mayor	100.00	Año	2020	2021	2022
Amarrillo	De:	55.00	valor	0	0	50
	Hasta:	84.00	Meta Programada	Año	Valor Absoluto	Valor Relativo
Rojo	De:	1.00		2023	19	-62%
	Hasta:	54.00				

CALENDARIO EJECUTADO

Variables		1er Trim	2do Trim	3er Trim	4to Trim	Total
Numerador	(Numero de inmuebles del sector educativo que cumplen con las medidas de seguridad/	4	0	0	5	9

CALENDARIO PROGRAMADO

Variables		1er Trim	2do Trim	3er Trim	4to Trim	Total
Denominador	Numero de Inmuebles del sector educativo Inspeccionados)*100.	4	5	5	5	19

LOGRO

100%	0%	0%	100%	43%
------	----	----	------	-----

Observaciones:

BR. ÁNGEL JESÚS SULUB HERNÁNDEZ	COORDINADOR MUNICIPAL DE PROTECCIÓN CIVIL	
Nombre	Cargo	Firma del Titular de la Unidad Administrativa Responsable del Indicador

Fecha de elaboración

1 DE ENERO AL 31 DE DICIEMBRE DEL 2023



UN PUEBLO
 EN TRANSFORMACIÓN



DATOS DE LA ENTIDAD

Ficha Técnica de Indicadores de Desempeño



AYUNTAMIENTO DE
FELIPE CARRILLO PUERTO
2021-2024

Plan Municipal de Desarrollo 2021-2024

Datos de Alineación

Ejercicio:	2023	Unidad Administrativa Responsable:	Coordinación Municipal de Protección Civil.
Alineación al Plan Nacional de Desarrollo:	1. Política y Gobierno, Economía.		
Alineación al Plan Estatal de Desarrollo:	Eje 2.- Gobernabilidad, Seguridad y Estado de Derecho.		
Alineación al Plan Municipal de Desarrollo:	Eje 1.- Carrillo seguro: Municipio de Paz Social.		
Nombre del Programa:	E01.- SEGURIDAD Y PAZ PARA TODOS.		

Información del Indicador

Nombre del indicador	Método de cálculo	Tipo de fórmula	Nivel de la MIR
Porcentaje de estudiantes capacitados en temas de protección y prevención de contingencias.	(Número de estudiantes capacitados en temas de protección y prevención de contingencias/ Número de estudiantes programados a capacitar en temas de protección y prevención de contingencias)*100.	Porcentaje	5.6. ACTIVIDAD.

Resumen Narrativo

Capacitación en temas de prevención de contingencias a estudiantes de diferentes escuelas del municipio.

Frecuencia de Medición	Dimensión del Indicador	Sentido del Indicador
Trimestral	Eficiencia <input type="checkbox"/> Eficacia <input checked="" type="checkbox"/> Economía <input type="checkbox"/> Calidad <input type="checkbox"/>	Ascendente

Tipo de indicador

Medios de Verificación

Estratégico <input type="checkbox"/>	De Gestión <input checked="" type="checkbox"/>	Fotografía, Tarjetas informativas, temario y Oficios.
--------------------------------------	--	---

Programación de metas

Parametro de Evaluación			Línea Base			
Verde	De:	85.00	Línea Base			
	Igual o Mayor	100.00	Año	2020	2021	2022
Amarrillo	De:	55.00	valor	0	0	155
	Hasta:	84.00	Año	Valor Absoluto		Valor Relativo
Rojo	De:	1.00	Meta Programada	2023	240	55%
	Hasta:	54.00				

CALENDARIO EJECUTADO

Variables		1er Trim	2do Trim	3er Trim	4to Trim	Total
Numerador	(Número de estudiantes capacitados en temas de protección y prevención de contingencias/	60	76	38	120	294

CALENDARIO PROGRAMADO


Variables		1er Trim	2do Trim	3er Trim	4to Trim	Total
Denominador	Número de estudiantes programados a capacitar en temas de protección y prevención de contingencias)*100.	60	60	60	60	240

LOGRO

	100%	127%	65%	200%	111%
--	------	------	-----	------	------

Observaciones: Hubo mas estudiantes que se integraron a la capacitación

BR. ÁNGEL JESÚS SULUB HERNÁNDEZ	COORDINADOR MUNICIPAL DE PROTECCIÓN CIVIL	
Nombre	Cargo	Firma del Titular de la Unidad Administrativa Responsable del Indicador
Fecha de elaboración		
1 DE ENERO AL 31 DE DICIEMBRE DEL 2023		



Plan Municipal de Desarrollo 2021-2024

Datos de Alineación

Ejercicio:	2023	Unidad Administrativa Responsable:	Coordinación Municipal de Protección Civil.
Alineación al Plan Nacional de Desarrollo:	1. Política y Gobierno, Economía.		
Alineación al Plan Estatal de Desarrollo:	Eje 2.- Gobernabilidad, Seguridad y Estado de Derecho.		
Alineación al Plan Municipal de Desarrollo:	Eje 1.- Carrillo seguro: Municipio de Paz Social.		
Nombre del Programa:	E01.- SEGURIDAD Y PAZ PARA TODOS.		

Información del Indicador

Nombre del indicador	Método de cálculo	Tipo de fórmula	Nivel de la MIR
Porcentaje de trabajadores capacitados en temas de prevención de contingencias.	(Número de trabajadores capacitados en temas de prevención de contingencias/Número de trabajadores programados capacitar en temas de prevención de contingencias)*100.	Porcentaje	5.7. ACTIVIDAD.

Resumen Narrativo

Capacitación en temas de prevención de contingencias a personal de diferentes empresas del municipio.

Frecuencia de Medición	Dimensión del Indicador	Sentido del indicador
Trimestral	Eficiencia <input type="checkbox"/> Eficacia <input checked="" type="checkbox"/> Economía <input type="checkbox"/> Calidad <input type="checkbox"/>	Ascendente

Tipo de indicador

Medios de Verificación

Estrategico <input type="checkbox"/>	De Gestión <input checked="" type="checkbox"/>	Fotografía, Tarjetas Informativas, Tamarlo y Oficios.
--------------------------------------	--	---

Programación de metas

Parametro de Evaluación		Línea Base				
Verde	De:	85.00	Línea Base			
	Igual o Mayor	100.00	Año	2020	2021	2022
Amarillo	De:	55.00	valor	0	0	40
	Hasta:	84.00	Año	Valor Absoluto		Valor Relativo
Rojo	De:	1.00	Meta Programada	2023	120	200%
	Hasta:	54.00				

CALENDARIO EJECUTADO

Variables		1er Trim.	2do Trim.	3er Trim.	4to Trim.	Total
Numerador	(Número de trabajadores capacitados en temas de prevención de contingencias/	30	25	0	23	78

CALENDARIO PROGRAMADO

Variables		1er Trim.	2do Trim.	3er Trim.	4to Trim.	Total
Denominador	Número de trabajadores programados capacitar en temas de prevención de contingencias)*100.	30	30	30	30	120

LOGRO

100%	83%	0%	77%	69%
------	-----	----	-----	-----

Observaciones: No se logró la meta porque hubo mas actividades en recorridos, busquedas y rescates

BR. ÁNGEL JESÚS SULUB HERNÁNDEZ	COORDINADOR MUNICIPAL DE PROTECCIÓN CIVIL	
Nombre	Cargo	Firma del Titular de la Unidad Administrativa Responsable del Indicador
Fecha de elaboración		

1 DE ENERO AL 31 DE DICIEMBRE DEL 2023



DATOS DE LA ENTIDAD

Ficha Técnica de Indicadores de Desempeño



EL AYUNTAMIENTO DE
FELIPE CARRILLO PUERTO
2021 - 2024

Plan Municipal de Desarrollo 2021-2024

Datos de Alineación

Ejercicio:	2023	Unidad Administrativa Responsable:	Coordinación Municipal de Protección Civil
Alineación al Plan Nacional de Desarrollo:	1. Política y Gobierno, Economía.		
Alineación al Plan Estatal de Desarrollo:	Eje 2.- Gobernabilidad, Seguridad y Estado de Derecho.		
Alineación al Plan Municipal de Desarrollo:	Eje 1.- Carrillo seguro: Municipio de Paz Social.		
Nombre del Programa:	E01.- SEGURIDAD Y PAZ PARA TODOS.		

Información del Indicador

Nombre del indicador	Método de cálculo	Tipo de fórmula	Nivel de la MIR
Porcentaje de personas informadas.	(Número de personas informadas/Número de personas programadas)*100.	Porcentaje	5.8. ACTIVIDAD.

Resumen Narrativo

Distribución de trípticos de prevención en diferentes zonas de la ciudad.

Frecuencia de Medición	Dimensión del Indicador	Sentido del indicador
Trimestral	Eficiencia <input type="checkbox"/> Eficacia <input checked="" type="checkbox"/> Economía <input type="checkbox"/> Calidad <input type="checkbox"/>	Ascendente

Tipo de indicador

Medios de Verificación

Estrategico <input type="checkbox"/>	De Gestión <input checked="" type="checkbox"/>	Fotografía y Tarjetas Informativas.
--------------------------------------	--	-------------------------------------

Programación de metas

Parametro de Evaluación		Línea Base				
Verde	De:	85.00	Línea Base			
	Igual o Mayor	100.00	Año	2020	2021	2022
Amarillo	De:	55.00	valor	0	0	0
	Hasta:	84.00	Año	Valor Absoluto	Valor Relativo	
Rojo	De:	1.00	2023	500	#1DIV/01	
	Hasta:	54.00				

CALENDARIO EJECUTADO

Variables		1er Trim.	2do Trim.	3er Trim.	4to Trim.	Total
Numerador	(Número de personas informadas/	0	0	0	0	0

CALENDARIO PROGRAMADO

Variables		1er Trim.	2do Trim.	3er Trim.	4to Trim.	Total
Denominador	Número de personas programadas)*100.	0	250	250	0	500
	LOGRO	#DIV/0!	0%	0%	###	0%

Observaciones:

BR. ÁNGEL JESÚS SULUB HERNÁNDEZ	COORDINADOR MUNICIPAL DE PROTECCIÓN CIVIL	
Nombre	Cargo	Firma del Titular de la Unidad Administrativa Responsable del Indicador
Fecha de elaboración		
1 DE ENERO AL 31 DE DICIEMBRE DEL 2023		

COORDINACIÓN
PROTECCIÓN CIVIL
BIENIO MUNICIPAL DE
FELIPE CARRILLO
PUERTO
2021 - 2024
UN PUEBLO
EN TRANSFORMACIÓN



DATOS DE LA ENTIDAD

Ficha Técnica de Indicadores de Desempeño



AYUNTAMIENTO DE
FELIPE CARRILLO PUERTO
2021 - 2024

Plan Municipal de Desarrollo 2021-2024

Datos de Alineación

Ejercicio:	2023	Unidad Administrativa Responsable:	Dirección de Seguridad Pública y Bomberos.
Alineación al Plan Nacional de Desarrollo:	1. Política y Gobierno, Economía.		
Alineación al Plan Estatal de Desarrollo:	Eje 2.- Gobernabilidad, Seguridad y Estado de Derecho.		
Alineación al Plan Municipal de Desarrollo:	Eje 1.- Carrillo seguro: Municipio de Paz Social.		
Nombre del Programa:	ED1.- SEGURIDAD Y PAZ PARA TODOS.		

Información del Indicador

Nombre del indicador	Método de cálculo	Tipo de fórmula	Nivel de la MIR
Porcentaje de campesinos y campesinas que asistieron a las pláticas de prevención de incendios forestales.	(Número de campesinos y campesinas que asistieron a la pláticas de prevención de incendios forestales./Número de campesinos y campesinas programas concientizar en temas de prevención de incendios forestales.)*100.	Porcentaje	5.9. ACTIVIDAD.

Resumen Narrativo

Pláticas de prevención de incendios forestales a comunidades.

Frecuencia de Medición	Dimensión del Indicador	Sentido del Indicador
Trimestral	Eficiencia <input type="checkbox"/> Eficacia <input checked="" type="checkbox"/> Economía <input type="checkbox"/> Calidad <input type="checkbox"/>	Ascendente

Tipo de indicador

Medios de Verificación

Estrategico <input type="checkbox"/>	De Gestión <input checked="" type="checkbox"/>	Lista de asistencia, Fotografía y Temario.
--------------------------------------	--	--

Programación de metas

Parametro de Evaluación		Línea Base				
Verde	De:	85.00	Línea Base			
	Igual o Mayor	100.00	Año	2020	2021	2022
Amarillo	De:	55.00	valor	0	0	3
	Hasta:	84.00	Año	Valor Absoluto		Valor Relativo
Rojo	De:	1.00	Meta Programada	2023	90	2900%
	Hasta:	54.00				

CALENDARIO EJECUTADO

Variables		1er Trim	2do Trim	3er Trim	4to Trim	Total
Numerador	(Número de campesinos y campesinas que asistieron a la pláticas de prevención de incendios forestales./	0	30	3	0	33

CALENDARIO PROGRAMADO

Variables		1er Trim	2do Trim	3er Trim	4to Trim	Total
Denominador	Numero de campesinos y campesinas programas concientizar en temas de prevención de incendios forestales.)*100.	0	30	30	30	90
LOGRO		0%	100%	10%	0%	7%

Observaciones: No se realizo por temporada vacacional y el inicio operativo de guadalupe reyes.

C. NEYRO ALONSO CEN KAUJIL	DIRECTOR DE BOMBEROS MUNICIPAL	
Nombre	Cargo	Firma del Titular de la Unidad Administrativa Responsable del Indicador

Fecha de elaboración

1 DE ENERO AL 31 DE DICIEMBRE DEL 2023

DIRECCIÓN

FELIPE CARRILLO PUERTO

FELIPE CARRILLO PUERTO

U
P.M.

SEGURIDAD
BOMBEROS
MUNICIPAL DE
FELIPE CARRILLO PUERTO