



**H. AYUNTAMIENTO DE FELIPE CARRILLO PUERTO
DIRECCION DE PLANEACION MUNICIPAL
CICLO:2023-PERIDO: CUARTO TRIMESTRE (OCTUBRE-DICIEMBRE)**



H. AYUNTAMIENTO DE
FELIPE CARRILLO PUERTO
2021 2024

FAIS Municipal y de las Demarcaciones Territoriales del Distrito Federal

Porcentaje de otros proyectos registrados en la MIDS

Para el cálculo del indicador de Actividad, registre los datos correspondientes en la Tabla de Variables y copie dentro del Sistema los valores que aparecen en la Tabla de Resultados.

Periodo	Variables		
	Variable 1 (Sumatoria de otros proyectos registrados la MIDS al trimestre correspondiente)	Variable 2 (Sumatoria de proyectos registrados la MIDS al trimestre correspondiente)	Variable 3 y 4 (Sumatoria de otros proyectos registrados la MIDS al trimestre correspondiente y Sumatoria de proyectos registrados la MIDS al trimestre correspondiente)
Primer Trimestre	1- Sumatoria de otros proyectos registrados la MIDS al trimestre correspondiente	0	0
	2- Sumatoria de proyectos registrados la MIDS al trimestre correspondiente	0	0
Segundo Trimestre	1- Sumatoria de otros proyectos registrados la MIDS al trimestre correspondiente	8	0
	2- Sumatoria de proyectos registrados la MIDS al trimestre correspondiente	108	9
Tercer Trimestre	1- Sumatoria de otros proyectos registrados la MIDS al trimestre correspondiente	8	6
	2- Sumatoria de proyectos registrados la MIDS al trimestre correspondiente	111	83
Cuarto Trimestre	1- Sumatoria de otros proyectos registrados la MIDS al trimestre correspondiente	8	7
	2- Sumatoria de proyectos registrados la MIDS al trimestre correspondiente	85	84


Tabla de Resultados

Registro Metas							
Periodo	Metas			Avance			Justificación de variaciones
	Meta Planeada (1/2)*100	Numerador (1)	Denominador (2)	Meta Alcanzada (3/4)*100	Numerador (3)	Denominador (4)	
Primer Trimestre	0.00	0	0	0.00	0	0	
Segundo Trimestre	7.41	8	108	0.00	0	9	Menor demanda de bienes y servicios
Tercer Trimestre	7.21	8	111	7.23	6	83	Menor demanda de bienes y servicios
Cuarto Trimestre	9.41	8	85	8.33	7	84	Menor demanda de bienes y servicios

Método de cálculo Porcentaje de otros proyectos registrados en la MIDS

(Sumatoria de otros proyectos registrados la MIDS al trimestre correspondiente/Sumatoria de proyectos totales registrados en la MIDS al trimestre correspondiente)*100

AUTORIZO
C.P. Hernan de Jesus Poot Chan
Tesorero Municipal



ELABORO
Lic. Jessie Joana May Torres
Directora de Planeacion Municipal



H. AYUNTAMIENTO DE FELIPE CARRILLO PUERTO
DIRECCION DE PLANEACION MUNICIPAL
CICLO:2023-PERIDO: CUARTO TRIMESTRE (OCTUBRE-DICIEMBRE)



FAISMUN Fondo de Aportaciones para la Infraestructura Social Municipal y de las Demarcaciones territoriales del Distrito Federal
Porcentaje de proyectos de contribución directa registrados en la MIDS

Para el cálculo del indicador de Actividad, registre los datos correspondientes en la Tabla de Variables y copie dentro del Sistema los valores que aparecen en la Tabla de Resultados.

Periodo	Tabla de Variables		
	Variables	Datos programados (1 y 2 en Tabla de Resultados)	Avance real (3 y 4 en Tabla de Resultados)
Primer Trimestre	1- Sumatoria de proyectos de contribución directa registrados la MIDS al trimestre correspondiente	0	0
	2- Sumatoria de proyectos registrados la MIDS al trimestre correspondiente	0	0
Segundo Trimestre	1- Sumatoria de proyectos de contribución directa registrados la MIDS al trimestre correspondiente	65	0
	2- Sumatoria de proyectos registrados la MIDS al trimestre correspondiente	108	9
Tercer Trimestre	1- Sumatoria de proyectos de contribución directa registrados la MIDS al trimestre correspondiente	67	53
	2- Sumatoria de proyectos registrados la MIDS al trimestre correspondiente	111	83
Cuarto Trimestre	1- Sumatoria de proyectos de contribución directa registrados la MIDS al trimestre correspondiente	53	53
	2- Sumatoria de proyectos registrados la MIDS al trimestre correspondiente	85	84

Tabla de Resultados							
Registro Metas							
Periodo	Metas			Avance			Justificación de variaciones
	Meta Planeada (1/2)*100	Numerador (1)	Denominador (2)	Meta Alcanzada (3/4)*100	Numerador (3)	Denominador (4)	
Primer Trimestre	0.00	0	0	0.00	0	0	
Segundo Trimestre	60.19	65	108	0.00	0	9	Menor demanda de bienes y servicios
Tercer Trimestre	60.36	67	111	63.86	53	83	Menor demanda de bienes y servicios
Cuarto Trimestre	62.35	53	85	63.10	53	84	Menor demanda de bienes y servicios

Método de cálculo Porcentaje de proyectos de contribución directa registrados en la MIDS:
 (Sumatoria de proyectos de contribución directa registrados en la MIDS al trimestre correspondiente/Sumatoria de proyectos totales registrados en la MIDS al trimestre correspondiente)*100

AUTORIZÓ
 C.P. Herman de Jesus Poot Chan
 Tesorero Municipal



ELABORÓ
 Lic. Jessie Joana May Torres
 Directora de Planeacion Municipal



**H. AYUNTAMIENTO DE FELIPE CARRILO PUERTO
DIRECCION DE PLANEACION MUNICIPAL
CICLO:2023-PERIDO: CUARTO TRIMESTRE (OCTUBRE-DICIEMBRE)**



H. AYUNTAMIENTO DE
FELIPE CARRILLO PUERTO
2021 - 2024

FAISMUN Fondo de Aportaciones para la Infraestructura Social Municipal y de las Demarcaciones territoriales del Distrito Federal

Nombre del Indicador: Porcentaje de proyectos Complementarios registrados en la MIDS

Periodo	Tabla de Variables		
	Variables	Datos programados (1 y 2 en Tabla de Resultados)	Avance real (3 y 4 en Tabla de Resultados)
Primer Trimestre	1- Sumatoria de proyectos complementarios registrados la MIDS al trimestre correspondiente	0	0
	2- Sumatoria de proyectos registrados la MIDS al trimestre correspondiente	0	0
Segundo Trimestre	1- Sumatoria de proyectos complementarios registrados la MIDS al trimestre correspondiente	35	9
	2- Sumatoria de proyectos registrados la MIDS al trimestre correspondiente	108	9
Tercer Trimestre	1- Sumatoria de proyectos complementarios registrados la MIDS al trimestre correspondiente	36	24
	2- Sumatoria de proyectos registrados la MIDS al trimestre correspondiente	111	83
Cuarto Trimestre	1- Sumatoria de proyectos complementarios registrados la MIDS al trimestre correspondiente	24	24
	2- Sumatoria de proyectos registrados la MIDS al trimestre correspondiente	85	84

Tabla de Resultados							
Registro Metas							
Periodo	Metas			Avance			Justificación de variaciones
	Meta Planeada (1/2)*100	Numerador (1)	Denominador (2)	Meta Alcanzada (3/4)*100	Numerador (3)	Denominador (4)	
Primer Trimestre	0.00	0	0	0.00	0	0	
Segundo Trimestre	32.41	35	108	100.00	9	9	Menor demanda de bienes y servicios
Tercer Trimestre	32.43	36	111	28.92	24	83	Menor demanda de bienes y servicios
Cuarto Trimestre	28.24	24	85	28.57	24	84	Menor demanda de bienes y servicios

Método de cálculo: Porcentaje de proyectos Complementarios registrados en la MIDS
(Sumatoria de proyectos complementarios registrados en la MIDS al trimestre correspondiente/Sumatoria de proyectos totales registrados en la MIDS al trimestre correspondiente)*100

AUTORIZO
C.P. Herman de Jesus Poot Chan
Tesorero Municipal



ELABORO
Lic. Jessie Joana May Torres
Directora de Planeacion Municipal



**H. AYUNTAMIENTO DE FELIPE CARRILLO PUERTO
DIRECCION DE PLANEACION MUNICIPAL
CICLO:2023-PERIDO: CUARTO TRIMESTRE (OCTUBRE-DICIEMBRE)**



FORTAMUN DF				
Indicador: Índice de Aplicación Prioritaria de Recursos				
			Frecuencia de medición: Anual	
			Tendencia Esperada: Ascendente	
			Nivel: Fin	
Concepto	Meta Planeada (Cifras en pesos)		Meta Alcanzada (Cifras en pesos)	
	Total programado	% de recursos aplicados	Total ejercidos	% de recursos aplicados
Gasto total del FORTAMUN DF	75,413,027.0		72,763,186.9	
Destinos Prioritarios	73,213,027.0	97.1	72,763,186.91	100.0
Obligaciones financieras ^{1/}	39,813,000.0		25,102,887.3	
Pagos por derechos de agua	0.0		0.0	
Seguridad pública	33,400,027.00		47,660,299.60	
Inversión	0.0		0.0	
Otros requerimientos	2,200,000.00		0.0	

TABLA DE RESULTADOS				
Meta Planeada			Meta Alcanzada	
Numerador	Resultado		Numerador	Resultado
Destinos Prioritarios	73,213,027.0	97.1	72,763,186.9	100.0
Denominador			72,763,186.9	
Gasto Total del FORTAMUN DF	75,413,027.0			

Seguridad Pública + Gasto ejercido en Inversión) / (Gasto total ejercido del FORTAMUN DF)) * 100.
 1/ El Gasto Ejercido en Obligaciones Financieras incluye servicio de la deuda (amortización más intereses) y gasto devengado no pagado, corriente o de capital, y servicios personales de áreas prioritarias en los sectores de educación, salud y seguridad pública: maestros, médicos, paramédicos, enfermeras y policías -se refiere a los sueldos pagados-).

Justificación

Mayor demanda de bienes y servicios

AUTORIZÓ
C.P. Hernan de Jesus Poot Chan
Tesorero Municipal



ELABORÓ
Lic. Jessie Joana May Torres
Directora de Planeacion Municipal



**H. AYUNTAMIENTO DE FELIPE CARRILLO PUERTO
DIRECCION DE PLANEACION MUNICIPAL
CICLO:2023-PERIDO: CUARTO TRIMESTRE (OCTUBRE-DICIEMBRE)
FORTAMUN DF**



Nombre del Indicador: Índice de Dependencia Financiera
Frecuencia de medición: Semestral
Tendencia Esperada: Descendente
Nivel: Propósito


Meta Planeada (Cifras en pesos)		
Recursos ministrados del FORTAMUN DF al municipio o demarcación	Ingresos Propios Municipales ^{1/}	Resultado (3)=(1/2)
Numerador'(1)	Denominador'(2)	
Primer Semestre		
37,706,514.0	16,486,834.00	2.28707
Segundo Semestre		
37,706,513.0	16,548,667.00	2.27852

Meta Alcanzada (Cifras en pesos)		
Recursos ministrados del FORTAMUN DF al municipio o demarcación	Ingresos Propios Municipales ^{1/}	Resultado (6)=(4/5)
Numerador '(4)	Denominador '(5)	
Primer Semestre		
37,706,514.0	\$21,185,172.66	1.8
Segundo Semestre		
37,706,513.0	\$39,123,612.73	1.0

TABLA DE RESULTADOS						
Primer Semestre			Primer Semestre			Justificación
Numerador	Denominador	Resultado	Numerador	Denominador	Resultado	
37,706,514.0	16,486,834.0	2.28707	37,706,514.0	21,185,172.7	1.8	Hubo una mayor participacion de los habitantes en cuanto al pago de sus derechos y productos de tipo corriente
Segundo Semestre			Segundo Semestre			
75,413,027.0	33,035,501.0	2.28279	75,413,027.0	60,308,785.4	1.25	Hubo una mayor participacion de los habitantes en cuanto al pago de sus derechos y productos de tipo corriente

Los datos son acumulados al periodo que se reporta.

AUTORIZÓ
C.P Hernan de Jesus Poot Chan
Tesorero Municipal



ELABORÓ
Lic. Jessie Joana May Torres
Directora de Planeacion Municipal



**H. AYUNTAMIENTO DE FELIPE CARRILLO PUERTO
DIRECCION DE PLANEACION MUNICIPAL
CICLO:2023-PERIODO: CUARTO TRIMESTRE (OCTUBRE-DICIEMBRE)**



Nombre del Indicador: Índice en el Ejercicio de Recursos
Frecuencia de medición: Trimestral
Tendencia Esperada: Ascendente
Nivel: Actividad

Meta Planeada (Cifras en pesos)			
Trimestre	Gasto planeado	Monto anual aprobado del FORTAMUN DF	(3)=(1/2)*100
	Numerador	Denominador	Resultado
Primer Trimestre	10,837,889.72	75,413,027.00	14.3714
Segundo Trimestre	37,706,514.00	75,413,027.00	50.0
Tercer Trimestre	56,559,771.00	75,413,027.00	75.0
Cuarto Trimestre	75,413,027.00	75,413,027.00	100.0

Meta Alcanzada (Cifras en pesos)			
Gasto ejercido	Monto anual aprobado del FORTAMUN DF	(6)=(4/5)*100	Justificación
Numerador	Denominador	Resultado	
10,837,889.72	75,413,027.00	14.3714	
26,370,632.34	75,413,027.00	35.0	Menor demanda de bienes y de servicios
44,768,298.00	75,413,027.00	59.4	Menor demanda de bienes y de servicios
72,763,186.91	75,413,027.00	96.486	Menor demanda de bienes y de servicios

(Gasto ejercido del FORTAMUN DF por el municipio o demarcación territorial / Monto anual aprobado del FORTAMUN DF al municipio o demarcación territorial)*100.

Los datos son acumulados al periodo que se reporta.

AUTORIZÓ
C.P Hernan de Jesus Poot Chan
Tesorero Municipal



ELABORÓ
Lic. Jessie Joana May Torres
Directora de Planeacion Municipal



**H. AYUNTAMIENTO DE FELIPE CARRILLO PUERTO
DIRECCION DE PLANEACION MUNICIPAL
CICLO:2023-PERIODO:CUARTO TRIMESTRE (OCTUBRE-DICIEMBRE)**



H. AYUNTAMIENTO DE
FELIPE CARRILLO PUERTO
2021-2024

Nombre del Indicador: Tasa de variación del ingreso disponible del municipio o demarcación territorial de la Ciudad de México

**Frecuencia de medición: Anual
Tendencia Esperada: Ascendente**

Nivel: Proposito

Meta Planeada (Cifras en pesos)			
Periodo	Ingreso disponible municipal o de la demarcación territorial de la Ciudad de México en el año t	Ingreso disponible municipal o de la demarcación territorial de la Ciudad de México del año t-1	(4) = $(1/2) * 100$
	Numerador	Denominador	Resultado
Cuarto Trimestre	\$320,628,909.00	313,092,188.00	2.4072

Meta Alcanzada (Cifras en pesos)			
Ingreso disponible municipal o de la demarcación territorial de la Ciudad de México en el año t	Ingreso disponible municipal o de la demarcación territorial de la Ciudad de México del año t-1	(4) = $(1/2) * 100$	Justificación
Numerador	Denominador	Resultado	
300,387,183.25	313,092,188.00	-4.0579	Existe un retraso en los tramites para el ejercicio presupuestario del estado analítico del 4 trimestre 2023

[(Ingreso disponible municipal o de la demarcación territorial de la Ciudad de México en el año t / Ingreso disponible municipal o de la demarcación territorial de la Ciudad de México del año t-1)-1]*100

Nota: Ingresos disponibles se refiere a Ingreso de Libre Disposición según lo señalado en la Ley de Disciplina Financiera de las Entidades Federativas y los Municipios (LDF). Son los Ingresos locales y las participaciones federales, así como los recursos que, en su caso, reciban del Fondo de Estabilización de los Ingresos de las Entidades Federativas en los términos del artículo 19 de la LFPyRH y cualquier otro recurso que no esté destinado a un fin específico. Excluye Transferencias Federales Etiquetadas e Ingresos Derivados de Financiamientos.

AUTORIZÓ

C.P. Hernan de Jesus Poot Chan
Tesorero Municipal

ELABORÓ

Lic. Jessie Joana May Torres
Directora de Planeacion Municipal



**H. AYUNTAMIENTO DE FELIPE CARRILLO PUERTO
DIRECCION DE PLANEACION MUNICIPAL
CICLO:2023-PERIDO: CUARTO TRIMESTRE (OCTUBRE-DICIEMBRE)**



Nombre del Indicador: Porcentaje de recursos FORTAMUN recibidos por municipios y demarcaciones territoriales de la Ciudad de México
Frecuencia de medición: Trimestral
Tendencia Esperada: Ascendente
Nivel: Componente


Meta Planeada (Cifras en pesos)			
Trimestre	Recursos transferidos del FORTAMUN al municipio o demarcacion territorial de la ciudad de Mexico	Monto anual aprobado del FORTAMUN DF	(1)=(1/2)*100
	Numerador (1)	Denominador (2)	Resultado (3)
Primer Trimestre	\$18,853,257.00	\$75,413,027.00	25.0
Segundo Trimestre	\$37,706,514.00	\$75,413,027.00	50.0
Tercer Trimestre	\$56,559,771.00	\$75,413,027.00	75.0
Cuarto Trimestre	\$75,413,027.00	\$75,413,027.00	100.0

Meta Alcanzada (Cifras en pesos)			
Recursos transferidos del FORTAMUN al municipio o demarcacion territorial de la ciudad de Mexico	Monto anual aprobado del FORTAMUN DF	(6)=(4/5)*100	Justificación
Numerador (4)	Denominador (5)	Resultado (6)	
\$18,853,257.00	\$75,413,027.00	25.0	
\$37,706,514.00	\$75,413,027.00	50.0	
\$56,559,771.00	\$75,413,027.00	75.0	
\$75,413,027.00	\$75,413,027.00	100.0	

(Recursos transferidos del FORTAMUN al municipio o demarcación territorial de la Ciudad de México/ Monto anual aprobado del FORTAMUN en el municipio o demarcación territorial de la Ciudad de México)*100

Los datos son acumulados al periodo que se reporta.

AUTORIZÓ
C.P Hernan de Jesus Poot Chan
Tesorero Municipal



ELABORÓ
Lic. Jessie Joana May Torres
Directora de Planeacion Municipal

CALENDARIO DE ENTEROS PARA LA RADICACION DE RECURSOS CORRESPONDIENTES AL RAMO 33 CUARTO TRIMESTRE 2023

UN PUEBLO EN TRANSFORMACIÓN

H. AYUNTAMIENTO DE FELIPE CARRILLO PUERTO 2021-2024

FECHA DE RADICACION		FONDOS			
MES	DIA	FAISMUN (PROGRAMADO)	FORTAMUN (PROGRAMADO)	FAISMUN (RADICADO)	FORTAMUN (RADICADO)
		100 %	100 %	%100	%100
ENERO	31	\$29,644,022.00	\$6,284,419.00	\$29,644,022.00	\$6,284,419.00
FEBRERO	28	\$29,644,022.00	\$6,284,419.00	\$29,644,022.00	\$6,284,419.00
MARZO	31	\$29,644,022.00	\$6,284,419.00	\$29,644,022.00	\$6,284,419.00
ABRIL	28	\$29,644,022.00	\$6,284,419.00	\$29,644,022.00	\$6,284,419.00
MAYO	31	\$29,644,022.00	\$6,284,419.00	\$29,644,022.00	\$6,284,419.00
JUNIO	30	\$29,644,022.00	\$6,284,419.00	\$29,644,022.00	\$6,284,419.00
JULIO	31	\$29,644,022.00	\$6,284,419.00	\$29,644,022.00	\$6,284,419.00
AGOSTO	31	\$29,644,022.00	\$6,284,419.00	\$29,644,022.00	\$6,284,419.00
SEPTIEMBRE	29	\$29,644,022.00	\$6,284,419.00	\$29,644,022.00	\$6,284,419.00
OCTUBRE	31	\$29,644,027.00	\$6,284,419.00	\$29,644,027.00	\$6,284,419.00
NOVIEMBRE	30		\$6,284,419.00		\$6,284,419.00
DICIEMBRE	15		\$6,284,418.00		\$6,284,418.00
TOTAL		\$296'440,225.00	\$75'413,027.00	\$296'440,225.00	\$75'413,027.00

f

J



Proyectos del Municipio de FELIPE CARRILLO PUERTO del Estado de QUINTANA ROO

Folio del Proyecto	Nombre del Proyecto	Monto Planeado a Invertir \$	Territorio Beneficiado	Incidencia del Proyecto	Informado a la UED
1	55145 CONSTRUCCIÓN DE ESPACIO PUBLICO MULTIDEPORTIVO EN LA LOCALIDAD DE FELIPE CARRILLO PUERTO COLONIA CONSTITUYENTES AGEB 0839	-	-	-	✓
2	55614 ESPACIO PUBLICO MULTIDEPORTIVO EN LA LOCALIDAD DE CHAN SANTA CRUZ CONSTRUCCIÓN DE ESPACIO PUBLICO MULTIDEPORTIVO EN LA LOCALIDAD DE CHUNHUÁS	-	-	-	✓
3	56249 CONSTRUCCIÓN DE ESPACIO PUBLICO MULTIDEPORTIVO EN LA LOCALIDAD DE CHUNHUÁS	-	-	-	✓
4	62754 ESPACIO PUBLICO MULTIDEPORTIVO EN LA LOCALIDAD DE CHUNYAXCHÉ CONSTRUCCIÓN DE ESPACIO PUBLICO MULTIDEPORTIVO EN LA LOCALIDAD DE RAMONAL	-	-	-	✓
5	66550 ESPACIO PUBLICO MULTIDEPORTIVO EN LA LOCALIDAD DE HOBOMPICH CONSTRUCCIÓN DE ESPACIO PUBLICO MULTIDEPORTIVO EN LA LOCALIDAD DE KAMPOKOLCHÉ CONSTRUCCIÓN DE ESPACIO PUBLICO MULTIDEPORTIVO EN LA LOCALIDAD DE SAN FELIPE BERRIOZABAL	-	-	-	✓
6	93909 ESPACIO PUBLICO MULTIDEPORTIVO EN LA LOCALIDAD DE HOBOMPICH CONSTRUCCIÓN DE ESPACIO PUBLICO MULTIDEPORTIVO EN LA LOCALIDAD DE SAN FELIPE BERRIOZABAL	-	-	-	✓
7	94977 ESPACIO PUBLICO MULTIDEPORTIVO EN LA LOCALIDAD DE KAMPOKOLCHÉ CONSTRUCCIÓN DE ESPACIO PUBLICO MULTIDEPORTIVO EN LA LOCALIDAD DE SAN FELIPE BERRIOZABAL	-	-	-	✓
8	100421 ESPACIO PUBLICO MULTIDEPORTIVO EN LA LOCALIDAD DE SAN JOSÉ SEGUNDO CONSTRUCCION DE TECHO FIRME DE VIGUETA Y BOVEDILLA EN LA LOCALIDAD DE CHUNHUHUB	-	-	-	✓
9	100888 ESPACIO PUBLICO MULTIDEPORTIVO EN LA LOCALIDAD DE SAN JOSÉ SEGUNDO CONSTRUCCION DE TECHO FIRME DE VIGUETA Y BOVEDILLA EN LA LOCALIDAD DE CHUNHUHUB	-	-	-	✓
10	129544 ESPACIO PUBLICO MULTIDEPORTIVO EN LA LOCALIDAD DE CHUNHUHUB	-	-	-	✓

3

4



2	136293	CONSTRUCCION DE TECHO FIRME DE VIGUETA Y BOVEDILLA EN LA LOCALIDAD DE FELIPE CARRILLO PUERTO SEGUNDA PARTE	-	-	✓	-
2	176918	CONSTRUCCION DE CUARTO PARA BAÑO CON CONSTRUCCION DE SANITARIO CON BIODIGESTOR EN LA LOCALIDAD DE TUZIK	-	-	✓	-
4	176918	CONSTRUCCION DE CUARTO PARA BAÑO CON CONSTRUCCION DE BIODIGESTOR EN LA LOCALIDAD DE TUZIK	-	-	✓	-
2	177531	CONSTRUCCION DE CUARTO PARA BAÑO CON CONSTRUCCION DE SANITARIO CON BIODIGESTOR EN LA LOCALIDAD DE X YATIL	-	-	✓	-
6	177572	CONSTRUCCION DE CUARTO PARA BAÑO CON CONSTRUCCION DE SANITARIO CON BIODIGESTOR EN LA LOCALIDAD DE IGNACIO MANUEL ALTAMIRANO	-	-	✓	-
2	177687	CONSTRUCCION DE CUARTO PARA BAÑO CON CONSTRUCCION DE SANITARIO CON BIODIGESTOR EN LA LOCALIDAD DE TAC CHIVO	-	-	✓	-
2	177777	CONSTRUCCION DE CUARTO PARA BAÑO CON CONSTRUCCION DE SANITARIO CON BIODIGESTOR EN LA LOCALIDAD DE JOSE MARIA PINO SUAREZ	-	-	✓	-
8	177777	CONSTRUCCION DE CUARTO PARA BAÑO CON CONSTRUCCION DE SANITARIO CON BIODIGESTOR EN LA LOCALIDAD DE JOSE MARIA PINO SUAREZ	-	-	✓	-
2	178028	CONSTRUCCION DE CUARTO PARA BAÑO CON CONSTRUCCION DE SANITARIO CON BIODIGESTOR EN LA LOCALIDAD DE PETCACAB	-	-	✓	-
9	178028	CONSTRUCCION DE CUARTO PARA BAÑO CON CONSTRUCCION DE SANITARIO CON BIODIGESTOR EN LA LOCALIDAD DE PETCACAB	-	-	✓	-
3	178067	CONSTRUCCION DE CUARTO PARA BAÑO CON CONSTRUCCION DE SANITARIO CON BIODIGESTOR EN LA LOCALIDAD DE FRANCISCO MAY	-	-	✓	-
0	178067	CONSTRUCCION DE CUARTO PARA BAÑO CON CONSTRUCCION DE SANITARIO CON BIODIGESTOR EN LA LOCALIDAD DE FRANCISCO MAY	-	-	✓	-
3	178670	CONSTRUCCION DE CUARTO PARA BAÑO CON CONSTRUCCION DE SANITARIO CON BIODIGESTOR EN LA LOCALIDAD DE YAXCHE CHAL	-	-	✓	-
1	178670	CONSTRUCCION DE CUARTO PARA BAÑO CON CONSTRUCCION DE SANITARIO CON BIODIGESTOR EN LA LOCALIDAD DE YAXCHE CHAL	-	-	✓	-
3	178673	CONSTRUCCION DE CUARTO PARA BAÑO	-	-	✓	-
2	178673	CONSTRUCCION DE CUARTO PARA BAÑO	-	-	✓	-

3

11



	CON CONSTRUCCION DE SANITARIO CON BIODIGESTOR EN LA LOCALIDAD DE X KONHA				
3	178725	CONSTRUCCIÓN DE CUARTO PARA BAÑO CON CONSTRUCCION DE SANITARIO CON BIODIGESTOR EN LA LOCALIDAD DE YOACTUN	-	-	-
3	178773	CONSTRUCCIÓN DE CUARTO PARA BAÑO CON CONSTRUCCION DE SANITARIO CON BIODIGESTOR EN LA LOCALIDAD DE X PICHIL	-	-	-
3	179113	CONSTRUCCIÓN DE CUARTO PARA BAÑO CON CONSTRUCCION DE SANITARIO CON BIODIGESTOR EN LA LOCALIDAD DE SANTA ISABEL	-	-	-
3	179205	CONSTRUCCIÓN DE CUARTO PARA BAÑO CON CONSTRUCCION DE SANITARIO CON BIODIGESTOR EN LA LOCALIDAD DE CHAN CHEN CHUC	-	-	-
3	179209	CONSTRUCCIÓN DE CUARTO PARA BAÑO CON CONSTRUCCION DE SANITARIO CON BIODIGESTOR EN LA LOCALIDAD DE SAHCABCHEN	-	-	-
8	179407	CONSTRUCCION DE SANITARIO CON BIODIGESTOR EN LA LOCALIDAD DE SAN HIPOLITO	-	-	-
3	179433	CONSTRUCCIÓN DE CUARTO PARA BAÑO CON CONSTRUCCION DE SANITARIO CON BIODIGESTOR EN LA LOCALIDAD DE SAN FRANCISCO AKE	-	-	-
4	180615	CONSTRUCCION DE SANITARIO CON BIODIGESTOR EN LA LOCALIDAD DE FILOMENO MATA	-	-	-
4	180799	AMPLIACIÓN DE RED DE AGUA ENTUBADA EN LA LOCALIDAD DE X HAZIL SUR	-	-	-

8

9



4	180870	CONSTRUCCION DE CALLES DE TERRACERIA A NIVEL SUBRASANTE EN LA LOCALIDAD DE YAXLEY	-	-	-	✓	-	-	-
4	181231	CONSTRUCCION DE CALLES DE TERRACERIA A NIVEL SUBRASANTE EN LA LOCALIDAD DE X HAZIL SUR	-	-	-	✓	-	-	-
4	181402	AMPLIACIÓN DE RED DE AGUA ENTUBADA EN LA LOCALIDAD DE TRAPICH	-	-	-	✓	-	-	-
4	182414	AMPLIACIÓN DE RED DE AGUA ENTUBADA EN LA LOCALIDAD DE SANTA ROSA	-	-	-	✓	-	-	-
5		SEGUNDO							
4	182607	AMPLIACIÓN DE RED DE AGUA ENTUBADA EN LA LOCALIDAD DE REFORMA AGRARIA	-	-	-	✓	-	-	-
6		CONSTRUCCIÓN DE CUARTO PARA BAÑO							
4	182642	CON CONSTRUCCIÓN DE SANITARIO CON BIODIGESTOR EN LA LOCALIDAD DE CHANCAH VERACRUZ	-	-	-	✓	-	-	-
7		CONSTRUCCION DE CALLES DE							
4	182658	TERRACERIA A NIVEL SUBRASANTE EN LA LOCALIDAD DE TRAPICH	-	-	-	✓	-	-	-
8		CONSTRUCCION DE CALLES DE							
1		TERRACERIA A NIVEL SUBRASANTE CON CARPETA ASFALTICA EN CALIENTE DE 3 CMS DE ESPESOR							
4	182810	COMPACTO EN LA LOCALIDAD DE SANTA ROSA SEGUNDO	-	-	-	✓	-	-	-
5	182897	CONSTRUCCION DE CALLES DE TERRACERIA A NIVEL SUBRASANTE EN LA LOCALIDAD DE CANZEPCHEN	-	-	-	✓	-	-	-
0		CONSTRUCCIÓN DE CUARTO PARA BAÑO							
5	183081	CON CONSTRUCCION DE SANITARIO CON BIODIGESTOR EN LA LOCALIDAD DE NOH BEC	-	-	-	✓	-	-	-
1		CONSTRUCCION DE CALLES DE							
5	183142	TERRACERIA A NIVEL	-	-	-	✓	-	-	-

7

1



BIENESTAR
SECRETARÍA DE BIENESTAR



2023
Francisco
VILLA

INFORMACION FAISMUN
POR MUNICIPIO

MIDS
Ministerio de Integración y
Desarrollo Social

5	183304	SUBRASANTE EN LA LOCALIDAD DE TEPICH AMPLIACION DE RED DE AGUA ENTUBADA EN LA LOCALIDAD DE DZULA	-	-	✓	-	-	-	-
3		CONSTRUCCION DE CALLES DE	-	-	-	-	-	-	-
5	183306	TERRACERIA A NIVEL SUBRASANTE EN LA LOCALIDAD DE SENOR	-	-	-	-	-	✓	-
4		AMPLIACION DE RED DE AGUA ENTUBADA EN LA LOCALIDAD DE CANZEPCHÉN	-	-	✓	-	-	-	-
5	183677	CONSTRUCCION DE CALLES DE	-	-	-	-	-	✓	-
6	183775	TERRACERIA A NIVEL SUBRASANTE EN LA LOCALIDAD DE DZULA	-	-	-	-	-	✓	-
5		CONSTRUCCION DE CALLES DE	-	-	-	-	-	-	-
5	184083	TERRACERIA A NIVEL SUBRASANTE CON CARPETA ASFALTICA EN CALIENTE DE 3 CMS DE ESPESOR	-	-	-	-	-	✓	-
7		COMPACTO EN LA LOCALIDAD DE	-	-	-	-	-	-	-
5	184103	PRESIDENTE JUAREZ AMPLIACION DE RED DE AGUA ENTUBADA EN LA LOCALIDAD DE YAXLEY	-	-	✓	-	-	-	-
8		CONSTRUCCION DE CALLES DE	-	-	-	-	-	-	-
5	184186	TERRACERIA A NIVEL SUBRASANTE CON CARPETA ASFALTICA EN CALIENTE DE 3 CMS DE ESPESOR	-	-	-	-	-	✓	-
9		COMPACTO EN LA LOCALIDAD DE	-	-	-	-	-	-	-
6	184893	NARANJAL PONIENTE AMPLIACION DE RED DE AGUA ENTUBADA EN LA LOCALIDAD DE SENOR	-	-	✓	-	-	-	-
0		CONSTRUCCION DE CUARTO PARA BANO CON CONSTRUCCION DE SANITARIO CON BIODIGESTOR EN LA LOCALIDAD DE	-	-	✓	-	-	-	-
6	185108	CECILIO CHI AMPLIACION DE RED DE AGUA ENTUBADA EN LA LOCALIDAD DE TEPICH	-	-	✓	-	-	-	-
2		CONSTRUCCION DE CALLE DE	-	-	-	-	-	-	-
6	185142	TERRACERIA A NIVEL SUBRASANTE CON CARPETA ASFALTICA EN CALIENTE DE 3	-	-	-	-	-	✓	-
3			-	-	-	-	-	-	-

8

1



6	185196	CMS DE ESPESOR COMPACTO EN LA LOCALIDAD DE POLYUC	-	-	✓	-	-	-
4	6	CONSTRUCCION DE CUARTO PARA BAÑO CON CONSTRUCCION DE SANITARIO CON BIODIGESTOR EN LA LOCALIDAD DE YALCHEN	-	-	✓	-	-	-
6	185235	CONSTRUCCION DE CUARTO PARA BAÑO CON CONSTRUCCION DE SANITARIO CON BIODIGESTOR EN LA LOCALIDAD DE SAN SILVERIO	-	-	✓	-	-	-
6	185747	CONSTRUCCION DE CUARTO PARA BAÑO CON CONSTRUCCION DE SANITARIO CON BIODIGESTOR EN LA LOCALIDAD DE CHUNHUHUB	-	-	✓	-	-	-
6	185811	REHABILITACION DE CALLES DE TERRACERIA A NIVEL SUBRASANTE CON CARPETA ASFALTICA EN CALIENTE DE 5 CMS DE ESPESOR COMPACTO EN LA COL. PLAN DE AYUTLA DE LA LOCALIDAD DE FELIPE CARRILLO PUERTO.	-	-	✓	-	-	✓
7	6	TECHO FIRME DE VIGUETA Y BOVEDILLA EN LA LOCALIDAD DE POLYUC	-	-	✓	-	-	-
8	192493	AMPLIACION DE RED DE ENERGIA ELECTRICA EN LA LOCALIDAD DE FELIPE CARRILLO PUERTO	-	-	✓	-	-	-
9	6	CONSTRUCCION DE TECHO FIRME EN LA LOCALIDAD DE SEÑOR CONSTRUCCION DE TECHO FIRME DE VIGUETA Y BOVEDILLA EN LA LOCALIDAD DE TIHOSUCO	-	-	✓	-	-	-
7	0	CONSTRUCCION DE TECHO FIRME DE VIGUETA Y BOVEDILLA EN LA LOCALIDAD DE TIHOSUCO	-	-	✓	-	-	-
7	1	CONSTRUCCION DE TECHO FIRME DE VIGUETA Y BOVEDILLA EN LA LOCALIDAD DE TIHOSUCO	-	-	✓	-	-	-
7	2	CONSTRUCCION DE TECHO FIRME DE VIGUETA Y BOVEDILLA EN LA LOCALIDAD DE TEPICH	-	-	✓	-	-	-
7	2	CONSTRUCCION DE TECHO FIRME DE VIGUETA Y BOVEDILLA EN LA LOCALIDAD DE TEPICH	-	-	✓	-	-	-
7	3	CONSTRUCCION DE TECHO FIRME DE VIGUETA Y BOVEDILLA EN LA LOCALIDAD DE NOH BEC	-	-	✓	-	-	-

8

4



7	232129	CONSTRUCCIÓN DE PARQUE PUBLICO EN LA LOCALIDAD DE FELIPE CARRILLO	-	-	-	✓	-
4		PUERTO COLONIA LAZARO CARDENAS AGEB 858	-	-	-	-	-
7		CONSTRUCCIÓN DE PARQUE PUBLICO EN LA LOCALIDAD DE FELIPE CARRILLO	-	-	-	✓	-
5	233247	PUERTO COLONIA RAFAEL EDGAR MELGAR AGEB 843	-	-	-	✓	-
7		REHABILITACIÓN DE PARQUE PUBLICO EN LA LOCALIDAD DE FELIPE CARRILLO	-	-	-	✓	-
6	234291	PUERTO COLONIA CENTRO AGEB 434	-	-	-	-	-
7		CONSTRUCCIÓN DE CUARTO PARA BAÑO CON CONSTRUCCION DE SANITARIO CON BIODIGESTOR EN LA LOCALIDAD DE MELCHOR OCAMPO	-	-	-	✓	-
7	290608		-	-	-	-	-

8

H

INDICE DE APLICACIÓN PRIORITARIA DE RECURSOS 2023
4 TRIMESTRE 2023

OBLIGACIONES FINANCIERAS	\$25,102,887.31
SEGURIDAD PUBLICA	\$47,660,299.60
OTROS REQUIRIMIENTOS	\$0.00
	<hr/>
	\$72,763,186.91

8

4

BIENESTAR



2023
Francisco
VILLA



CONSULTA DE GASTOS INDIRECTOS
POR MUNICIPIO

MIDS

MONITOR FAISMUN

Impresión: 8 de Diciembre de 2023 09:41 Usuario: MAY TORRES JESSIE JOYANA

PROYECTOS Financiamiento BANOBRAS y RENDIMIENTOS PRODIM GASTOS INDIRECTOS

GASTOS INDIRECTOS 2023 DEL MUNICIPIO DE FELIPE CARRILLO PUERTO

Se lleva \$ 6,556,320.00 de \$ 8,093,206.75 del monto FAISMUN para el Municipio

PROYECTOS

No	Concepto del Gasto	Importe Total	Importe FAISMUN	Informado a la UED	Consultar	Solicitudes	Editar	Estado de Firma	Revisión	Observaciones	Aviso	Referencia de observación
1	TRANSPORTE EN FELIPE CARRILLO PUERTO	\$ 6,556,320.00	\$ 6,556,320.00					REVISADO	02			

F

M



UN PUEBLO

MUNICIPIO DE FELIPE CARRILLO PUERTO
ESTADO ANALITICO DE INGRESOS
del Ter. de Enero al 30 de Septiembre de 2023

(Pesos)

Rubro de Ingreso	Estimado	Funcionales Reducciones	Modificado	Derogado	Recaudado	Diferencia
Ingresos	12,623,666.00	0.00	12,623,666.00	7,654,890.65	7,654,890.65	-4,968,775.35
Cuentas y Aportaciones de Seguridad Social	0.00	0.00	0.00	0.00	0.00	0.00
Contribuciones de Mejoras	0.00	0.00	0.00	0.00	0.00	0.00
Derechos	18,676,350.00	0.00	18,676,350.00	17,013,446.42	17,013,446.42	-1,662,903.58
Productos	1,219,001.00	0.00	1,219,001.00	2,583,546.04	2,583,546.04	1,364,545.04
Apropiamientos	578,317.00	0.00	578,317.00	1,487,947.48	1,487,947.48	909,630.48
Ingresos por Ventas de Bienes, Prestacion de Servicios y Otros	0.00	0.00	0.00	0.00	0.00	0.00
Participaciones, Aportaciones, Convenios, Incentivos derivados de la Colaboracion Fiscal y Fondos distintos de Aportaciones	673,401,730.00	14,407,309.00	687,809,039.00	595,003,321.66	595,003,321.66	-78,398,408.34
Transferencias, Asignaciones, Subsidios y Subvenciones, y Pensiones y Jubilaciones	0.00	0.00	0.00	0.00	0.00	0.00
Ingresos Derivados de Financiamientos	0.00	0.00	0.00	0.00	0.00	0.00
TOTALES	706,499,064.00	14,407,309.00	720,906,373.00	623,743,152.25	623,743,152.25	-82,755,911.75
Ingresos Excedentes						
Estado Analitico de Ingresos por Fuente de Financiamiento	Estimado	Aportaciones Reducciones	Modificado	Derogado	Recaudado	Diferencia
Ingresos del Poder Ejecutivo Federal o Estatal y de los Municipios	706,499,064.00	14,407,309.00	720,906,373.00	623,743,152.25	623,743,152.25	-82,755,911.75
Impuestos	12,623,666.00	0.00	12,623,666.00	7,654,890.65	7,654,890.65	-4,968,775.35
Cuentas y Aportaciones de Seguridad Social	0.00	0.00	0.00	0.00	0.00	0.00
Contribuciones de Mejoras	0.00	0.00	0.00	0.00	0.00	0.00
Derechos	18,676,350.00	0.00	18,676,350.00	17,013,446.42	17,013,446.42	-1,662,903.58
Productos	1,219,001.00	0.00	1,219,001.00	2,583,546.04	2,583,546.04	1,364,545.04
Apropiamientos	578,317.00	0.00	578,317.00	1,487,947.48	1,487,947.48	909,630.48
Participaciones, Aportaciones, Convenios, Incentivos derivados de la Colaboracion Fiscal y Fondos distintos de Aportaciones	673,401,730.00	14,407,309.00	687,809,039.00	595,003,321.66	595,003,321.66	-78,398,408.34
Aportaciones	0.00	0.00	0.00	0.00	0.00	0.00
Transferencias, Asignaciones, Subsidios y Subvenciones, y Pensiones y Jubilaciones	0.00	0.00	0.00	0.00	0.00	0.00
Ingresos de los Entes Publicos de los poderes Legislativo y Judicial, de los organos Autonomos y del sector Parastatal o Paramunicipal, asi como de las Empresas Productivas del Estado	0.00	0.00	0.00	0.00	0.00	0.00
Cuentas y Aportaciones de Seguridad Social	0.00	0.00	0.00	0.00	0.00	0.00
Productos	0.00	0.00	0.00	0.00	0.00	0.00
Ingresos por Ventas de Bienes, Prestacion de Servicios y Otros	0.00	0.00	0.00	0.00	0.00	0.00
Ingresos	0.00	0.00	0.00	0.00	0.00	0.00
Transferencias, Asignaciones, Subsidios y Subvenciones, y Pensiones y Jubilaciones	0.00	0.00	0.00	0.00	0.00	0.00
Ingresos derivados de Financiamiento	0.00	0.00	0.00	0.00	0.00	0.00
Ingresos Derivados de Financiamientos	0.00	0.00	0.00	0.00	0.00	0.00
TOTALES	706,499,064.00	14,407,309.00	720,906,373.00	623,743,152.25	623,743,152.25	-82,755,911.75

Bajo protesta de decir la verdad que los estados financieros y sus notas son razonablemente correctos y son responsabilidad del emisor

Ing. Luis Pineda Soto Pile
Jefe de Contabilidad y Finanzas

C. P. Heredia de Jesus Poot Chan
Tesorero Municipal

Lic. Margarita Carreras
Hernandez, Soria
Directora Municipal

8

4



INFORMACIÓN FAISMUN APLICABLE AL MUNICIPIO DE FELIPE CARRILLO PUERTO

DIRECCIONAMIENTO APLICABLE:	2
Monto FAISMUN Asignado	\$ 296,440,225.00
Monto financiamiento BANOBRAS que utilizará en el presente ejercicio fiscal ¹⁾ :	\$ 0.00
Pago de capital e intereses del financiamiento BANOBRAS con FAIS:	\$ 0.00
Subtotal del Monto Asignado + Pago de capital + Financiamiento BANOBRAS:	\$ 296,440,225.00
Rendimientos Financieros:	\$ 0.00
Monto total disponible para planeación:	\$ 296,440,225.00

1) Las descripciones se señalan en Módulo Financiamiento BANOBRAS y Rendimientos

RECURSOS QUE DEBERÁN ASIGNARSE POR TIPO DE PROYECTO

Tipo de Incidencia	Cantidad de Proyectos	Porcentaje de Inversión Planeada	Inversión Planeada	Reglas	Mensaje
DIRECTA	26	50.64%	\$ 150,127,149.73	Deberá destinarse por lo menos al 40% de los recursos FAISMUN a proyectos de incidencia directa, esta cantidad equivale a: \$ 118,576,096.00	CORRECTO, el importe aplicable a Proyectos Directos cumple con el 40% requerido.
COMPLEMENTARIA	20	45.15%	\$ 133,828,105.27	Solo puede destinarse al 60% a inversiones de tipo complementario, este monto no puede ser superior a: \$ 177,864,135.00	CORRECTO: Las inversiones Complementarias realizadas no superan el 60%.
DIRECTA Y COMPLEMENTARIA	29	Ver desglose de la inversión de los proyectos de incidencia directa y complementaria que se encuentra en la tabla B.			
Subtotal por Proyectos	77	95.79%	\$ 283,955,255.00	NO DEBE SUPERAR LOS RECURSOS DISPONIBLES	Disponible Conforme lo Planeado \$ 15,968.48

Tabla B. Proyectos con tipo de incidencia directa y complementaria

La inversión planeada de estos proyectos ya se encuentra distribuida en la inversión planeada por tipo de incidencia y en los porcentajes de la inversión planeada

Cantidad de proyectos	Directa	Complementaria	Inversión Planeada
29	\$ 21,932,358.41	\$ 276,912.43	\$ 22,209,268.84

J



RECURSOS QUE DEBERÁN ASIGNARSE POR REGIONES

Criterios de Asignación	Cantidad de Proyectos	Porcentaje de Inversión Planeada	Inversión Planeada	Reglas	Mensaje
Localidades con los 2 Grados de Rezago Social más alto	8	6.91%	\$ 20,481,120.85		
Pobreza Extrema	0	0.00%	\$ 0.00		
ZAP Urbana	17	33.11%	\$ 98,144,973.29		
ZAP Rural	52	55.77%	\$ 165,329,160.88		

Reglas aplicables a ZAP Urbanas		Mensaje Aplicable a ZAP Urbanas	
¿Qué dato quiere usar?	<input type="text" value="Seleccione un dato"/> <input type="button" value="Confirmar"/>	Elija la información de , por lo que por lo menos debe invertir en zap urbana la cantidad de \$	
El municipio deberá invertir en Zap Urbana, por lo menos un porcentaje de los recursos del FAISMUN, igual a:		Quedan por invertirse \$	
30.00% de Acuerdo a datos de CONEVAL			
Cantidad equivalente a: \$ 88,932,067.50			

Subtotal por Proyectos	Cantidad de Proyectos	Porcentaje de Inversión Planeada	Inversión Planeada	Reglas	Mensaje
	77	95.79%	\$ 283,955,255.00	NO DEBE SUPERAR LOS RECURSOS DISPONIBLES	Disponible Conforme lo Planeado \$ 15,988.48

OTRAS ASIGNACIONES

Criterios de Asignación	Porcentaje de lo Planeado	Planeado	Reglas	Mensaje
Gastos Indirectos	2.21%	\$ 6,556,320.00	No debe superar el 3% del total de la asignación FAISMUN. \$ 5,893,206.75	CORRECTO: Los Gastos Indirectos no superan el 3% del Monto FAISMUN asignado
Programa de Desarrollo Institucional Municipal y de las Demarcaciones Territoriales del Distrito Federal (PRODIM)	1.99%	\$ 5,912,661.52	No debe superar el 2% del total de la asignación FAISMUN. \$ 5,928,804.50	CORRECTO: El importe de los recursos aplicados a PRODIM, no superan el 2% del Monto FAISMUN asignado

TOTAL FAISMUN	Porcentaje de Recursos Planeados	Total de Recursos Planeados	Porcentaje Disponible Conforme a Planeado	Disponible Conforme lo Planeado
	99.99%	\$ 296,424,236.52	0.01%	\$ 15,988.48

Handwritten marks: a checkmark and a stylized signature.



PRODIM TÉCNICO

Proyectos

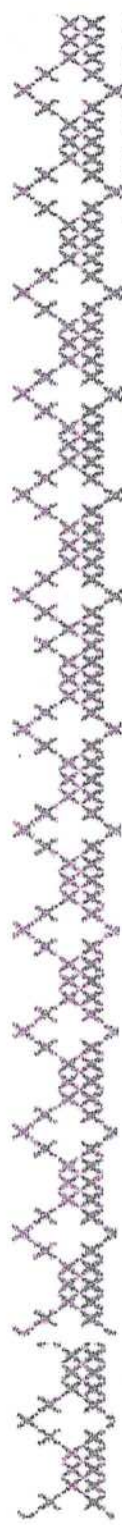
CONSECUTIVO PROYECTO	No.PROYECTO	CVE SUBCLASIFICACIÓN	MODALIDAD Y CONSIDERACIONES	NOMBRE DEL PROYECTO	COSTO TOTAL CON IVA	CONSULTAR	SOLICITUD	EDITAR	FIRMAR	REVISIÓN	OBSERVACIONES Y FECHA DE REVISIÓN	SOLVENTO	INFORMADO A LA UED	EVIDENCIA
60285	23002-01	5-Acondicionamiento de espacios físicos.	MODALIDAD: OPERATIVA. CONSIDERACIONES: Acciones que contribuyan a fortalecer espacios del gobierno local para el ejercicio de derechos y contribuir con la dignidad de las personas en un marco de inclusión, dignificación y respeto a los derechos humanos.	ACONDICIONAMIENTO DE ESPACIOS FISICOS UNO	\$ 1,024,000.00	Q	.	.	Firmado 28/04/2023	REVISADO	0	✓	✓	
61098	23002-02	5-Acondicionamiento de espacios físicos.	MODALIDAD: OPERATIVA. CONSIDERACIONES: Acciones que contribuyan a fortalecer espacios del gobierno local para el ejercicio de derechos y contribuir con la dignidad de las personas en un marco de inclusión, dignificación y respeto a los derechos humanos.	ACONDICIONAMIENTO DE ESPACIOS FISICOS DOS	\$ 1,232,004.00	Q	.	.	Firmado 28/05/2023	REVISADO	0	✓	✓	
61411	23002-03	5-Acondicionamiento de espacios físicos.	MODALIDAD: OPERATIVA. CONSIDERACIONES: Acciones que contribuyan a fortalecer espacios del gobierno local para el ejercicio de derechos y contribuir con la dignidad de las personas en un marco de inclusión, dignificación y respeto a los derechos humanos.	ACONDICIONAMIENTO DE ESPACIOS FISICOS TRES	\$ 296,468.40	Q	.	.	Firmado 22/05/2023	REVISADO	0	✓	✓	
61810	23002-04	5-Acondicionamiento de espacios físicos.	MODALIDAD: OPERATIVA. CONSIDERACIONES: Acciones que contribuyan a fortalecer espacios del gobierno local para el ejercicio de derechos y contribuir con la dignidad de las personas en un marco de inclusión, dignificación y respeto a los derechos humanos.	ACONDICIONAMIENTO DE ESPACIOS FISICOS CUATRO	\$ 330,474.00	Q	.	.	Firmado 23/05/2023	REVISADO	0	✓	✓	
62117	23002-06	4-Adquisición de software y hardware	MODALIDAD: OPERATIVA. CONSIDERACIONES: Adquisición de herramientas tecnológicas y programas informáticos para equipar y fortalecer las áreas de atención ciudadana.	ADQUISICION DE SOFTWARE Y HARDWARE UNO	\$ 2,372,428.62	Q	.	.	Firmado 26/05/2023	REVISADO	0	✓	✓	
62135	23002-07	4-Adquisición de software y hardware	MODALIDAD: OPERATIVA. CONSIDERACIONES: Adquisición de herramientas tecnológicas y programas informáticos para equipar y fortalecer las áreas de atención ciudadana.	ADQUISICION DE SOFTWARE Y HARDWARE DOS	\$ 685,530.00	Q	.	.	Firmado 26/05/2023	REVISADO	0	✓	✓	

[Handwritten signature]



MUNICIPIO DE FELIPE CARRILLO PUERTO
RECAUDACION INGRESOS PROPIOS
PRIMER SEMESTRE 2023

Impuestos	5,298,219.43
SOBRE DIVERSIONES, VIDEO JUEGOS Y ESPECTACULOS PUB	5,111.80
PREDIAL	3,373,598.00
SOBRE ADQUISICION DE BIENES INMUEBLES	1,174,486.86
RECARGOS	567,728.87
ACTUALIZACIONES	167,293.90
Derechos	14,174,711.24
OCUP VIA PUBLICA O BIEN USO COMUN	180,726.22
DE COOPERACION X OBRAS PUB. QUE REALICEN LOS MPIO	103.74
LICENCIAS DE MANEJO	2,134,071.15
PREMISOS PROVISIONALES	33,812.00
SERVICIO DE TRANSITO	451,454.65
REG.CIV. FELIPE CARRILLO PUERTO	305,023.82
REG.CIV. TIHOSUCO	34,990.18
REG.CIV. CHUNHUHUB	13,106.42
REG. CIVIL SEÑOR	22,420.07
REG.CIV. LAGUNA KANA	9,200.85
REG.CIV. NOH BEC	12,220.48
REG.CIV. TEPICH	13,995.71
REC.CIV. X-PICHIL	11,134.61
LICENCIAS DE CONSTRUCCION	143,104.24
CERTIFICACIONES	114,569.64
ALIN.DE PRED.Y NUM.OF.FUND.LE	274,190.88
ANUNCIOS	693,035.92
SERV. RECOL, TRANSP, TRAT Y DESTINO FINAL RES SOLD	2,913,633.04
SERVICIOS PREST EN MATERIA DE PROTECCION CIVIL	3,128,736.80
VERIFICACION CONTROL Y FISCALIZACION DE O.P.	289,048.77
PANTEONES	43,032.69
De la ejecucion de Obra Publica	709,558.47
Sanearmiento Ambiental que realice el Municipio	124,991.00
EXTENSION DE HORARIOS	17,220.84
RASTRO E INSPECCION SANITARIA	69,100.00
EXPEDICION DE CERT. DE VECIN, RESID Y MORAD CONYUG	2,178.54
LICITACIONES	125,000.00
LICENCIAS DE FUNCIONAMIENTO	2,166,231.17
OTROS DERECHOS NO ESPECIFICADOS	138,819.34
Productos de Tipo Corriente	714,470.75
MERCADOS	466,660.00
PAPEL COPIAS ACTAS REG CIVIL FPE CARRILLO PUERTO	178,512.39
PAPEL COPIAS ACTAS REG CIVIL TIHOSUCO	15,821.70
PAPEL COPIAS ACTAS REG CIVIL CHUNHUHUB	7,639.38





MUNICIPIO DE FELIPE CARRILLO PUERTO
RECAUDACION INGRESOS PROPIOS
PRIMER SEMESTRE 2023

PAPEL COPIAS ACTAS REG CIVIL SEÑOR	11,913.11
PAPEL COPIAS ACTAS REG CIVIL LAGUNA KANA	7,478.24
PAPEL COPIAS ACTAS REG CIVIL NOH-BEC	8,146.16
PAPEL COPIAS ACTAS REG CIVIL TEPICH	12,662.50
PAPEL COPIAS ACTAS REG CIVIL X-PICHIL	5,637.27
Aprovechamientos de Tipo Corriente	1,007,771.24
MULTAS DE HACIENDA	442,539.60
MULTAS DE TRANSITO	420,118.14
MULTAS JUEZ CALIFICADOR	111,400.00
GASTOS DE EJECUCION	33,713.50
TOTAL:	\$ 21,185,172.66

J

H



REPORTE FORTAMUN2023 A 31 DE DICIEMBRE 2023

Pda Generica	Descripcion	Autorizado	Modificado	Comprometido	Devengado	Ejercido	Pagado	Por Pagar
1130	SUELDOS BASE AL PERSONAL PERMANENTE	21,118,050.36	20,554,951.66	20,554,951.66	20,554,951.66	20,554,951.66	20,554,951.66	0.00
1310	PRIMAS POR AÑOS DE SERVICIOS EFECTIVOS PRESTADOS	685,800.00	690,950.00	690,950.00	690,950.00	690,950.00	690,950.00	0.00
1320	PRIMAS DE VACACIONES, DOMINICAL Y GRATIFICACIÓN	3,754,320.06	6,332,904.97	6,332,904.97	6,332,904.97	6,332,904.97	6,332,904.97	0.00
1340	COMPENSACIONES	733,896.00	986,671.60	986,671.60	986,671.60	986,671.60	986,671.60	0.00
1390	OTRAS REMUNERACIONES ESPECIALES Y ADICIONALES	1,737,007.20	1,668,312.00	1,668,312.00	1,668,312.00	1,668,312.00	1,668,312.00	0.00
1410	APORTACIONES DE SEGURIDAD SOCIAL	2,676,667.92	0	0	0	0	0	0
1440	APORTACIONES PARA SEGUROS	0	185,717.25	185,717.25	185,717.25	185,717.25	185,717.25	0
1510	CUOTAS PARA EL FONDO DE AHORRO Y FONDO DE TRAB	0	4,897,655.75	4,897,660.18	4,897,660.18	4,897,660.18	4,897,660.18	-4.43
1540	PRESTACIONES CONTRACTUALES	106,200.00	102,600.00	102,600.00	102,600.00	102,600.00	102,600.00	0.00
1590	OTRAS PRESTACIONES SOCIALES Y ECONÓMICAS	433,500.00	164,500.00	164,500.00	164,500.00	164,500.00	164,500.00	0.00
1710	ESTÍMULOS	626,190.00	685,783.00	685,783.00	685,783.00	685,783.00	685,783.00	0.00
2110	MATERIAL, ÚTILES Y EQUIPOS MENORES DE OFICINA	0	0	0	0	0	0	0
2720	PRENDAS DE SEGURIDAD Y PROTECCIÓN PERSONAL	0	16,820.00	16,820.00	16,820.00	16,820.00	16,820.00	0
2820	MATERIALES DE SEGURIDAD PÚBLICA	0	440,599.17	440,599.17	440,599.17	440,599.17	440,599.17	0.00
2970	REFACCIONES Y ACCESORIOS MENORES DE EQUIPO DE D	0	18,293.20	18,293.20	18,293.20	18,293.20	18,293.20	0
3110	ENERGÍA ELÉCTRICA	27,571,200.97	27,750,021.61	27,580,618.61	25,102,887.31	25,102,887.31	25,102,887.31	169,403.00
3250	ARRENDAMIENTO DE EQUIPO DE TRANSPORTE	1,861,460.49	0	0	0	0	0	0
3340	SERVICIOS DE CAPACITACIÓN	0	0	0	0	0	0	0
3370	SERVICIOS DE PROTECCIÓN Y SEGURIDAD	0	383,528.32	383,528.32	383,528.32	383,528.32	383,528.32	0.00
3410	SERVICIOS FINANCIEROS Y BANCARIOS	0	0	2,211.54	2,211.54	2,211.54	2,211.54	2,211.54
3550	REPARACIÓN Y MANTENIMIENTO DE EQUIPO DE TRANSP	0	0	0	0	0	0	0
3720	PASAJES TERRESTRES	409,440.00	0	0	0	0	0	0
3750	VIÁTICOS EN EL PAIS	0	585,025.00	585,025.00	585,025.00	585,025.00	585,025.00	0.00
3990	OTROS SERVICIOS GENERALES	0	0	0	0	0	0	0
5110	MUEBLES DE OFICINA Y ESTANTERIA	500,000.00	0	0	0	0	0	0
5410	AUTOMÓVILES Y CAMIONES	2,894,000.00	3,736,360.00	3,736,360.00	3,736,360.00	3,736,360.00	3,736,360.00	0
5490	OTROS EQUIPOS DE TRANSPORTE	0	0	0	0	0	0	0
5510	EQUIPO DE DEFENSA Y SEGURIDAD	5,150,000.00	6,007,891.71	6,007,891.71	6,007,891.71	6,007,891.71	6,007,891.71	0.00
5610	MAQUINARIA Y EQUIPO AGROPECUARIO	0	0	0	0	0	0	0
5670	HERRAMIENTAS Y MÁQUINAS-HERRAMIENTA	0	199,520.00	199,520.00	199,520.00	199,520.00	199,520.00	0
5690	OTROS EQUIPOS	345,000.00	0	0	0	0	0	0
7990	OTRAS EROGACIONES ESPECIALES	5,000,000.00	4,921.76	0	0	0	0	4,921.76
9110	AMORTIZACIÓN DE LA DEUDA INTERNA CON INSTITUCIO	0	0	0	0	0	0	0
9210	INTERESES DE LA DEUDA INTERNA CON INSTITUCIONES D	0	0	0	0	0	0	0
9910	ADEFAS	0	0	0	0	0	0	0

TOTAL 75,602,733.00 75,413,027.00 75,240,918.21 72,763,186.91 72,763,186.91 72,763,186.91 172,108.79

MUNICIPIO DE FELIPE CARRILLO PUERTO
RECAUDACION INGRESOS PROPIOS
SEGUNDO SEMESTRE 2023

Impuestos	13,670,673.57
SOBRE DIVERSIONES, VIDEO JUEGOS Y ESPECTACULOS PUB	8,224.00
PRELIAL	9,645,836.29
SOBRE ADQUISICION DE BIENES INMUEBLES	1,677,984.11
RECARGOS	1,827,503.80
ACTUALIZACIONES	511,125.37
Derechos	22,164,375.28
USO DE LA VIA PUBLICA O DE OTROS BIENES DE USO COM	264,356.82
DE COOPERACION X OBRAS PUB. QUE REALICEN LOS MPIO	103.74
LICENCIAS DE MANEJO	4,890,596.99
PREMIOS PROVISIONALES	109,175.00
SERVICIO DE TRANSITO	703,326.35
REG.CIV. FELIPE CARRILLO PUERTO	563,428.15
REG.CIV. TIHOSUCCO	62,688.69
REG.CIV. CHUNHUHUB	23,221.07
REG. CIVIL. SEÑOR	38,141.70
REG.CIV. LAGUNA KANA	17,033.20
REG.CIV. NOH BEC	18,133.70
REG.CIV. TEPICH	23,902.90
REC.CIV. X-PICHIL	20,237.80
LICENCIAS DE CONSTRUCCION	240,469.54
CERTIFICACIONES	268,487.25
ALIN.DE PRED.Y NUM.OF.FUND.LE	1,514,737.75
ANUNCIOS	754,968.70
SERV. RECOL, TRANSP, TRAT Y DESTINO FINAL RES SOLD	3,458,997.55
SERVICIOS PREST EN MATERIA DE PROTECCION CIVIL	3,566,676.36
VERIFICACION CONTROL Y FISCALIZACION DE O.P.	404,106.33
PANTEONES	75,888.35
De la ejecucion de Obra Publica	1,826,902.46
Saneamiento Ambiental que realice el Municipio	257,171.00
EXTENSION DE HORARIOS	48,965.28
RASTRO E INSPECCION SANITARIA	143,100.00
EXP CERT. DE VECIN, RESID Y MORADA CONYUGAL	3,630.90
LICITACIONES	318,000.00
LICENCIAS DE FUNCIONAMIENTO	2,401,165.50
OTROS DERECHOS NO ESPECIFICADOS	156,762.20
Productos de Tipo Corriente	1,370,380.99
MERCADOS	928,805.00
PAPEL COPIAS ACTAS REG CIVIL FPE CARRILLO PUERTO	313,945.22
PAPEL COPIAS ACTAS REG CIVIL TIHOSUCCO	34,391.09
PAPEL COPIAS ACTAS REG CIVIL CHUNHUHUB	15,160.53
PAPEL COPIAS ACTAS REG CIVIL SEÑOR	20,787.89
PAPEL COPIAS ACTAS REG CIVIL LAGUNA KANA	14,714.10
PAPEL COPIAS ACTAS REG CIVIL NOH-BEC	11,673.32
PAPEL COPIAS ACTAS REG CIVIL TEPICH	20,157.37
PAPEL COPIAS ACTAS REG CIVIL X-PICHIL	10,746.47
Aprovechamientos de Tipo Corriente	1,918,182.89
MULTAS DE HACIENDA	489,663.54
MULTAS DE TRANSITO	1,162,478.38
MULTAS DEL JUEZ CALIFICADOR	211,100.00
GASTOS DE EJECUCION	54,940.97
TOTAL:	39,123,612.73

H
8