



GOBIERNO MUNICIPAL DE
FELIPE CARRILLO
PUERTO 2024 - 2027

CUENTA | 20 PÚBLICA | 25



GOBIERNO DEL ESTADO
2022 | 2027







Sector Público Municipal

Sector Público No Financiero

Gobierno General Municipal

Órgano Ejecutivo Municipal





H. Ayuntamiento del Municipio de Felipe Carrillo Puerto, Quintana Roo





Presentación

La finalidad de la Cuenta Pública es presentar la información presupuestaria y contable expresada en unidades monetarias, sobre las transacciones que realiza el H. Ayuntamiento del Municipio de Felipe Carrillo Puerto y los eventos económicos identificables y cuantificables que lo afectan, la cual se representa en reportes, informes, estados y notas que expresan su situación financiera, los resultados de su operación y los cambios en su patrimonio de acuerdo con la LGCG y las disposiciones emitidas por el CONAC.

Por lo anterior, el H. Ayuntamiento del Municipio de Felipe Carrillo Puerto, se encuentra modernizando su sistema de contabilidad gubernamental, basándose en la revisión, reestructuración y compatibilización de sus procedimientos para el registro de las operaciones presupuestales y financieras, de tal manera que la información que genere su Sistema de Contabilidad Gubernamental tenga las características y el contenido de los principales estados e informes de rendición de cuentas vigentes.

En este contexto, se presenta la Cuenta Pública del ejercicio 2025 que refleja la gestión pública del H. Ayuntamiento del Municipio de Felipe Carrillo Puerto, cuyo objetivo es fortalecer la transparencia y la rendición de cuentas, obteniendo con esto un mayor control y seguridad de la información generada en las actividades propias; y de esta manera garantizar el proceso de armonización contable en el H. Ayuntamiento del Municipio de Felipe Carrillo Puerto.

Atentamente

Lic. Maricarmen Candelaria Hernández Solís
Presidenta Municipal





CONTENIDO

INTRODUCCIÓN

1 INFORMACIÓN CONTABLE

- 1.1 Estado de Actividades.
- 1.2 Estado de Situación Financiera.
- 1.3 Estado de Variación en la Hacienda Pública.
- 1.4 Estado de Cambios en la Situación Financiera.
- 1.5 Estado de Flujos de Efectivo.
- 1.6 Estado Analítico del Activo.
- 1.7 Estado Analítico de la Deuda y Otros Pasivos.
- 1.8 Informe Sobre Pasivos Contingentes.
- 1.9 Notas a los Estados Financieros.

2 INFORMACIÓN PRESUPUESTARIA

- 2.1 Estado Analítico de Ingresos.
 - 2.1.1 Análisis y evolución de los Ingresos Presupuestarios.
- 2.2 Estados analíticos del ejercicio del Presupuesto de Egresos.
 - 2.2.1 Estado analítico del ejercicio del Presupuesto de Egresos por Objeto del Gasto.
 - 2.2.2 Estado analítico del ejercicio del Presupuesto de Egresos en clasificación Económica.
 - 2.2.3 Estado analítico del ejercicio del Presupuesto de Egresos en clasificación Administrativa.
 - 2.2.4 Estado analítico del ejercicio del Presupuesto de Egresos en clasificación Funcional.
 - 2.2.5 Endeudamiento Neto.
 - 2.2.6 Intereses de la Deuda.
 - 2.2.7 Indicadores de Postura Fiscal.
- 2.3 Análisis del Ejercicio del Presupuesto de Egresos.
 - 2.3.1 Presupuesto Aprobado y Adecuaciones.





3 INFORMACIÓN PROGRAMÁTICA

3.1 Gasto por Categoría programática.

3.2 Programas Presupuestarios.

3.3 Estado Analítico de Avance Financiero de Programas y Proyectos de Inversión.

ANEXOS

- Formatos referidos por la Ley de Disciplina Financiera de las Entidades Federativas y Municipios.
- Guía de Cumplimiento de la Ley de Disciplina Financiera de las Entidades Federativas y Municipios.
- Relación de las Cuentas Bancarias Productivas específicas en las cuales se depositen los recursos federales transferidos.
- Relación de Esquemas Bursátiles y de Coberturas Financieras.
- Relación de Bienes que componen el Patrimonio del Ente Público (enlace web donde está publicado).
- Ingresos por Aportaciones Especiales Federales.
- Gastos por Aportaciones Especiales Federales.
- Estado presupuestario de Ingresos y Egresos.
- Estados analíticos comparativos de Ingresos Presupuestarios.
- Estados analíticos comparativos del ejercicio del Presupuesto de Egresos.
 - Estado analítico del ejercicio del Presupuesto de Egresos por Objeto del Gasto.
 - Estado analítico del ejercicio del Presupuesto de Egresos en clasificación por Tipo de Gasto.
 - Estado analítico del ejercicio del Presupuesto de Egresos en clasificación Administrativa.
 - Estado analítico del ejercicio del Presupuesto de Egresos en clasificación Funcional.
 - Gasto por categoría programática comparativo.
- Adecuaciones Presupuestarias.
- Formato de Ejercicio y Destino de Gasto Federalizado y Reintegros.





Introducción

El Municipio de Felipe Carrillo Puerto es una entidad de carácter público con personalidad jurídica y patrimonio propio en los términos de los artículos 115 de la Constitución Política de los Estados Unidos Mexicanos y 126 de la Constitución del Estado Libre y Soberano de Quintana Roo; con las atribuciones y funciones que se anuncian y la fracción XIV del artículo 90 de la Ley de los Municipios del Estado de Quintana Roo.

Organización y Objeto Social

El Municipio de Felipe Carrillo Puerto es creado de conformidad a la conversión del territorio de Quintana Roo a Estado Libre y Soberano, y en consecuencia en la Constitución Política del Estado de Quintana Roo, se contempla su existencia jurídica.

El Municipio, es gobernado por un Ayuntamiento de elección popular directa, que se renovará cada tres años y residirá en la Cabecera Municipal. La competencia que la Constitución Política del Estado otorga al Gobierno Municipal, se ejercerá por parte del Ayuntamiento de manera exclusiva y no habrá autoridad intermedia alguna entre éste y el Gobierno del Estado.

El Ayuntamiento se integra de la siguiente manera:

- Una Presidenta Municipal;
- Un Síndico;
- Nueve Regidores.





Para el mejor ejercicio de sus funciones y la prestación de los servicios públicos a su cargo, el Municipio se podrá dividir administrativamente de la siguiente forma:

- Cabecera;
- Alcaldías;
- Delegaciones; y
- Subdelegaciones.

Misión

Participar activamente en la toma de decisiones y en la ejecución de proyectos de desarrollo derivados de la planeación democrática que tengan como finalidad el mejoramiento del nivel de vida de los habitantes de todas las comunidades de Felipe Carrillo Puerto, sin distinciones políticas, sociales, económicas o religiosas.

Visión

El municipio de Felipe Carrillo Puerto tendrá un desarrollo económico sustentable, competitivo, equitativo y sostenible que protegerá y mantendrá su riqueza natural.





Objetivos

- Reducir el índice delincencial en el Municipio mediante la instrumentación de estrategias y programas de prevención al delito, los cuales contribuyan a reconstruir el tejido social en un modelo de seguridad ciudadana.;
- Recuperar la confianza de la ciudadanía hacia los cuerpos policiales, contando con un Municipio preparado y fuerte para el impacto de algún fenómeno perturbador.;
- Construir un desarrollo económico compartido, sostenible e incluyente, que detone las fortalezas del Municipio de acuerdo a su historia, su vocación y su infraestructura.;
- Impulsar un modelo de desarrollo sostenible donde el crecimiento ordenado sea un instrumento para posicionar a la zona maya como una de las mejores opciones para la inversión y que asegure a sus habitantes una buena calidad de vida, con vivienda digna y con servicios públicos de calidad.;
- Fortalecer los procesos Municipales para coadyuvar en la rendición clara y transparente del ejercicio de los recursos públicos, combate a la corrupción y eficaz atención a la ciudadanía.;
- Optimizar los recursos, servicios y procesos Municipales mediante una administración transparente, regulada y abierta que permita recuperar la confianza ciudadana.;
- Contribuir a mejorar la calidad de vida y a disminuir la vulnerabilidad de las familias del Municipio en situación de pobreza mediante acciones que abatan las desigualdades socioeconómicas.;





- Mejorar las condiciones de bienestar social de la población mediante nuevos escenarios de oportunidad de desarrollo y participación, fundados en el respeto y la promoción de los derechos económicos, sociales y culturales.

Estrategias y Líneas de Acción

Las estrategias y líneas de acción constituyen la parte consecuente del ejercicio de planeación para el desarrollo; y en él, se busca plasmar con el mayor dinamismo posible, la forma en la que el H. Ayuntamiento de Felipe Carrillo Puerto plantea enfrentar dichos retos, reducir las carencias, minimizar las amenazas, y aprovechar las fortalezas y oportunidades del Municipio.

Por ello, concuerda la alineación de los ejes estratégicos del Gobierno Estatal de Quintana Roo con las líneas de estrategia de este H. Ayuntamiento. Asimismo, consideramos de suma conveniencia el poder generar una sinergia con dichas acciones a fin de potenciar los logros y beneficios.

El Plan Municipal de Desarrollo de Felipe Carrillo Puerto 2024-2027 establece la acción pública del gobierno, ordenada en cuatro grandes ejes:

1. Eje I Desarrollo Humano.
2. Eje II Sembremos esfuerzo y cosechemos futuro.
3. Eje III Construcción de Convivencia y Paz.





4. Eje IV Legado de Transformación.

Cada uno de estos ejes contiene un objetivo estratégico, el cual se plantea alcanzar mediante la consecución de distintas estrategias; éstas a su vez, cuentan con líneas de acción a las que se alineará el quehacer Municipal durante la presente administración.

Respecto a su patrimonio, se constituye por:

I.- Bienes de dominio público:

- a). -Los de uso común;
- b). -Los inmuebles destinados a un servicio público; y
- c). -Los muebles normalmente insustituibles como son los expedientes de las oficinas, archivos, libros raros, piezas históricas o arqueológicas, obras de arte y otros análogos, que no sean del dominio de la Federación o del Estado.

II.- Bienes de dominio privado: Los que le pertenecen en propiedad y los que en lo futuro ingresen a su patrimonio, no previstos en la clasificación anterior.

Los bienes del dominio público Municipal son inalienables, imprescriptibles e inembargables, y no están sujetos a acción reivindicatoria o de posesión definitiva o interina, mientras no varíe su situación jurídica, la cual sólo podrá modificarse por acuerdo de las dos terceras partes de los miembros del Ayuntamiento.

Corresponde al Municipio el ejercicio de las facultades y la atención de las obligaciones que sean necesarias para conseguir el cabal cumplimiento de las atribuciones que le confieren la Constitución Política de los Estados Unidos Mexicanos, la particular del Estado, y las leyes que emanan de ellas.





Destacan entre las principales Facultades y Obligaciones las siguientes:

A) En materia de Gobierno y Régimen Interior:

- Enviar proyectos de Ley o Decreto a la Legislatura en los términos del Artículo 68 de la Constitución Política del Estado;
- Cumplir y hacer cumplir las Leyes, Decretos y Disposiciones Federales, Estatales y Municipales;
- Expedir el Bando de Policía y Gobierno, Reglamentos, Circulares y demás disposiciones administrativas que organicen la Administración Pública Municipal;
- Aprobar el Plan de Desarrollo Municipal;
- Celebrar convenios con los gobiernos Federal, Estatal o Municipal y auxiliarlos en las funciones de su competencia;
- Fomentar la creación de organismos cívicos y de colaboración Municipal y reglamentar su funcionamiento;
- Conceder permisos y licencias para la apertura y operación de comercios;
- Fomentar en el Municipio actividades cívicas, culturales, artísticas y deportivas que eleven el nivel de vida de la población; y
- Resolver sobre las solicitudes de enajenación de bienes de dominio privado del Municipio, así como sobre el cambio de situación jurídica de bienes del dominio público a bienes del dominio privado Municipal.

B) En materia de Obras Públicas y Desarrollo Urbano:

- Formular, aprobar y administrar la zonificación de planes de desarrollo urbano Municipal;





- Autorizar, controlar y vigilar la utilización del suelo en el ámbito de su competencia;
- Otorgar licencias y permisos para construcciones;
- Participar en la creación de zonas de reservas ecológicas y en la elaboración y aplicación de programas de reordenamiento;
- Celebrar convenios para la administración y custodia de zonas federales; y
- Participar conjuntamente con los organismos y dependencias oficiales competentes en la planeación de inversiones públicas federales y estatales.

C) En materia de Servicios Públicos:

- Prestar los servicios públicos que establece la Constitución Federal y los que la Legislatura del Estado establezca a su cargo;
- Expedir los reglamentos sobre los servicios públicos a su cargo;
- Acordar la Coordinación y Asociación con otros ayuntamientos para la eficaz prestación de los servicios públicos o el mejor ejercicio de las funciones que le correspondan;
- Mantener los servicios de seguridad pública, policía preventiva y tránsito Municipal; y
- Otorgar y cancelar, así como expedir el reglamento que establezca las condiciones a que se deberán someter las concesiones de servicios públicos.

D) En materia de Hacienda Pública Municipal:

- Presentar ante la Legislatura del Estado, la iniciativa de Ley de Ingresos del Municipio, para su respectiva aprobación;





- Aprobar el presupuesto de egresos para el ejercicio fiscal correspondiente con base en los ingresos disponibles, asimismo autorizar la ampliación transferencia y supresión de partidas del presupuesto de egresos;
- Ejercer en forma directa los recursos que integran la Hacienda Pública Municipal;
- Vigilar la recaudación de los ingresos fiscales que determine la Ley de Ingresos aprobada;
- Vigilar la recepción de las participaciones en los impuestos y derechos tanto federales como estatales, que le señalen las leyes respectivas;
- Rendir a la Legislatura del Estado, para su revisión y fiscalización, la cuenta pública del año fiscal anterior, en los términos dispuestos por la Ley del Órgano de Fiscalización Superior del Estado;
- Dictar normas para la administración del Patrimonio Municipal;
- Autorizar a la Presidenta Municipal a que solicite a la Legislatura del Estado la aprobación para contraer obligaciones o contratar y obtener empréstitos, de conformidad con lo estipulado en la Ley de Deuda Pública del Estado, los que en todo caso deberán destinarse a inversiones públicas productivas; y
- Proponer a la Legislatura Estatal a más tardar en el mes de diciembre de cada año, las cuotas y tarifas aplicables a impuestos, derechos, contribuciones de mejoras y las tablas de valores unitarios de suelo y construcciones que sirvan de base para el cobro de las contribuciones sobre la propiedad inmobiliaria en el ejercicio fiscal inmediato siguiente.

E) En materia de Desarrollo Económico y Social:

- Aprobar los planes y programas de desarrollo Municipal que les sean sometidos por la Presidenta Municipal;





- Aprobar la creación de Fideicomisos, Organismos o Empresas Municipales o Paramunicipales de carácter productivo o de servicio, por sí o en asociación con otros ayuntamientos, dependencias federales, estatales, ejidos, comunidades o particulares; y
- Aprobar la celebración de los convenios de desarrollo que la Presidenta Municipal realice con Dependencias, Entidades u Organismos Descentralizados del Ejecutivo del Estado o de la Administración Pública Federal.

F) En materia de Seguridad Pública y Tránsito:

- Garantizar el bienestar y tranquilidad de las personas y sus bienes, así como preservar y guardar el orden público, expidiendo para tal efecto los reglamentos, planes y programas respectivos;
- Pugnar por la profesionalización de los cuerpos de policía y tránsito Municipal; y
- Celebrar convenios o acuerdos de coordinación con la Federación, el Estado y otros municipios.

El contenido del informe se integra en cuatro apartados:

El primero, presenta la Información Contable del ejercicio que muestra los estados e información financiera; en el segundo apartado se presenta la Información Presupuestaria de los resultados generales del año en materia de ingreso y gasto público en sus diferentes clasificaciones como son: por objeto del gasto, la administrativa, económica, entre otros; el tercer apartado contiene la Información Programática; el cuarto apartado tiene la Información de los Anexos, que contiene





entre otros los formatos relativos a disciplina financiera, la relación de cuentas bancarias productivas, la relación de bienes que componen el patrimonio del Ente Público y los estados analíticos comparativos de ingresos y egresos presupuestarios.

La información contable, presupuestal y programática relativa a las operaciones del año 2025, es la que se presenta a través del contenido de este informe anual de la Cuenta Pública y refleja el cumplimiento del compromiso del H. Ayuntamiento de Felipe Carrillo Puerto de impulsar la modernización y optimización de los recursos presupuestales y financieros, con un enfoque de eficiencia; y equilibrio de los ingresos y destino de los gastos; garantizando la transparencia y la rendición de cuentas de los recursos públicos.





1 INFORMACIÓN CONTABLE

1.1 Estado de Actividades

H. Ayuntamiento del Municipio de Felipe Carrillo Puerto Estado de Actividades Del 1 de enero al 31 de diciembre de 2025 y Ejercicio Fiscal 2024 (Cifras en Pesos)		
INGRESOS Y OTROS BENEFICIOS		
Ingresos de gestión	43,586,494.94	42,266,856.59
Impuestos	13,449,713.88	17,909,176.36
Cuotas y aportaciones de seguridad	0.00	0.00
Contribuciones de mejoras	0.00	0.00
Derechos	23,667,301.93	21,115,691.18
Productos	3,883,941.36	1,239,015.16
Aprovechamientos	2,585,537.77	2,002,973.89
Ingresos por venta de bienes y prestación de servicios	0.00	0.00
Participaciones, Aportaciones, Convenios, Incentivos Derivados de la Colaboración Fiscal, Fondos Distintos de Aportaciones, Transferencias, Asignaciones, Subsidios y Subvenciones, Pensiones y Jubilaciones	789,716,705.56	756,727,467.72
Participaciones, aportaciones, convenios, Incentivos Derivados de la Colaboración Fiscal y Fondos Distintos de Aportaciones	789,716,705.56	748,318.72
Transferencia, asignaciones, subsidios y subvenciones, y pensiones y jubilaciones	0.00	79,149.00
Otros ingresos y beneficios	0.00	922,170.22
Ingresos financieros	0.00	22,170.22
Incremento por variación de inventario	0.00	0.00
Disminución del exceso de estimaciones por pérdida o deterioro u obsolescencia	0.00	0.00
Disminución del exceso de provisiones	0.00	0.00
Otros ingresos y beneficios varios	0.00	0.00
Total de ingresos y otros beneficios	833,303,200.50	799,916,494.53
GASTOS Y OTRAS PÉRDIDAS		
Gastos de funcionamiento	542,835,148.38	496,614,492.04
Servicios personales	416,781,866.88	364,326,332.97
Materiales y suministros	45,294,461.47	41,196,975.16
Servicios generales	80,758,820.03	91,091,183.91
Transferencias, asignaciones, subsidios y otras ayudas	11,704,631.70	8,253,997.38
Transferencias internas y asignaciones al sector público	0.00	0.00
Transferencias al resto del sector público	0.00	0.00
Subsidios y subvenciones	0.00	0.00
Ayudas sociales	11,704,631.70	8,253,997.38
Pensiones y jubilaciones	0.00	0.00
Transferencias a fideicomisos, mandatos y contratos análogos	0.00	0.00
Transferencias a la seguridad social	0.00	0.00
Donativos	0.00	0.00
Transferencias al exterior	0.00	0.00
Participaciones y aportaciones	0.00	0.00
Participaciones	0.00	0.00
Aportaciones	0.00	0.00
Convenios	0.00	0.00
Intereses, comisiones y otros gastos de la deuda pública	0.00	0.00
Intereses de la deuda pública	0.00	0.00
Comisiones de la deuda pública	0.00	0.00
Gastos de la deuda pública	0.00	0.00
Costo por coberturas	0.00	0.00
Apoyos financieros	0.00	0.00
Otros gastos y pérdidas extraordinarias	8,616,445.15	7,897,704.25
Estimaciones, depreciaciones, deterioros, obsolescencia y amortizaciones	8,616,445.15	7,897,704.25
Provisiones	0.00	0.00
Disminución de inventarios	0.00	0.00
Otros gastos	0.00	0.00
Inversión pública	5,993,324.91	109,996,748.65
Inversión pública no capitalizable	5,993,324.91	109,996,748.65
Total de gastos y otras pérdidas	569,149,550.14	622,762,942.32
Resultado del ejercicio (Aporte del Apoyado)	264,153,650.36	177,153,552.21

Bajo protesta de no veracidad declaramos que los Estados Financieros y sus notas, son razonablemente correctos y fieles reflejo de la realidad del emisor.

Lic. Maricarmen Cárdenas Hernández Solís
Procuradora Municipal

Mtro. Mario Didier Aguilar Ramírez
Síndico Municipal

Br. Víctor Hugo Gómez Gómez
Tesorero Municipal



1.2 Estado de Situación Financiera

H. Ayuntamiento del Municipio de Felipe Carrillo Puerto					
Estado de Situación Financiera					
Al 31 de diciembre de 2025 y Ejercicio Financiero 2024					
Cifras en Pesos					
	2025	2024		2025	2024
Activo circulante			Pasivo circulante		
Efectivo y equivalentes	90,193,263.45	11,210,238.43	Cuentas por pagar a corto plazo	1,167,356.19	114,780,824.22
Derechos a recibir efectivo o equivalentes	21,813,643.35	19,820,672.07	Documentos por pagar a corto plazo	995.44	308,995.41
Derechos a recibir bienes o servicios	1,791,424.49	1,783,564.48	Porción a corto plazo de la deuda pública a largo plazo	0.00	0.00
Inventarios	0.00	0.00	Títulos y valores a corto plazo	0.00	0.00
Almacenes	0.00	0.00	Pasivos diferidos a corto plazo	0.00	0.00
Estimación por pérdida o deterioro de activos circulantes	0.00	0.00	Fondos y bienes de terceros en garantía y/o administración a corto plazo	5,936,010.79	5,925,684.55
Otros activos circulantes	0.00	0.00	Provisiones a corto plazo	5,093,538.87	6,731,188.12
Total de activos circulantes	111,798,331.29	93,814,475.08	Otros pasivos a corto plazo	64,210,530.86	53,654,987.08
Activo no circulante			Total de pasivos circulantes	126,716,422.15	181,401,674.41
Inversiones financieras a largo plazo	0.00	0.00	Pasivo no circulante		
Derechos a recibir efectivo o equivalentes a largo plazo	0.00	0.00	Cuentas por pagar a largo plazo	0.00	0.00
Bienes inmuebles, infraestructura y construcciones en proceso	752,060,119.32	667,262,421.72	Documentos por pagar a largo plazo	0.00	0.00
Bienes muebles	116,136,885.98	109,885,568.76	Deuda pública a largo plazo	0.00	0.00
Activos intangibles	6,532,283.02	6,510,632.78	Pasivos diferidos a largo plazo	0.00	0.00
Depreciación, deterioro y amortización acumulada de bienes	49,602,856.90	40,986,411.75	Fondos y bienes de terceros en garantía y/o administración a largo plazo	0.00	0.00
Activos diferidos	0.00	0.00	Provisiones a largo plazo	0.00	0.00
Estimación por pérdida o deterioro de activos no circulantes	0.00	0.00	Total de pasivos no circulantes	0.00	0.00
Otros activos no circulantes	0.00	0.00	Total del pasivo	226,716,422.15	181,401,674.41
Total de activos no circulantes	825,126,431.4	742,672,211.51	Hacienda pública/patrimonio contribuido	92,791,099.53	92,791,099.53
Total del activo	938,924,762.71	836,486,691.49	Aportaciones	92,791,099.53	92,791,099.53
			Donaciones de capital	0.00	0.00
			Actualización de la hacienda pública/patrimonio	0.00	0.00
			Hacienda pública/patrimonio generado	619,417,231.03	562,293,912.55
			Resultado del ejercicio (Ahorro/desahorro)	264,153,650.36	177,153,552.21
			Resultados de ejercicios anteriores	355,263,580.67	385,140,360.34
			Revalúos	0.00	0.00
			Reservas	0.00	0.00
			Rectificaciones de resultados de ejercicios anteriores	0.00	0.00
			Exceso o insuficiencia en la actualización de la hacienda pública/patrimonio	0.00	0.00
			Resultado por posición monetaria	0.00	0.00
			Resultado por tenencia de activos no monetarios	0.00	0.00
Total de pasivos y hacienda pública/patrimonio	938,924,762.71	836,486,691.49			

Bajo protesta de decir verdad los Estados Financieros y sus notas, son razonablemente correctos y son responsabilidad de los señores

Lic. Encarnación Candelaria Hernández Solís
Presidenta Municipal

Mtro. Mario Didier Aguilar Ramírez
Síndico Municipal

Br. Vianey Abigail Gómez Gómez
Tesorera Municipal



1.3 Estado de Variación en la Hacienda Pública

H. Ayuntamiento del Municipio de Felipe Carrillo Puerto Estado de Variación en la Hacienda Pública Del 1 de enero al 31 de diciembre de 2025 Cifras en Pesos					
Concepto	Hacienda Pública / Patrimonio Contribuido	Hacienda Pública / Patrimonio Generado de Anteriores Ejercicios	Hacienda Pública / Patrimonio Ejercicio	Exceso o Insuficiencia en la Actualización de la Hacienda Pública / Patrimonio	
Hacienda Pública / Patrimonio Contribuido Neto de 2024	92,791,099.53	0.00	0.00	0.00	92,791,099.53
Aportaciones	92,791,099.53	0.00	0.00	0.00	92,791,099.53
Donaciones de Capital	0.00	0.00	0.00	0.00	0.00
Actualización de la Hacienda Pública/Patrimonio	0.00	0.00	0.00	0.00	0.00
Hacienda Pública / Patrimonio Generado Neto de 2024	0.00	385,140,360.34	177,153,552.21	0.00	562,293,912.55
Resultado del Ejercicio (Ahorro/Desahorro)	0.00	0.00	177,153,552.21	0.00	177,153,552.21
Resultados de Ejercicios Anteriores	0.00	385,140,360.34	0.00	0.00	385,140,360.34
Revalúos	0.00	0.00	0.00	0.00	0.00
Reservas	0.00	0.00	0.00	0.00	0.00
Rectificaciones de Resultados de Ejercicios Anteriores	0.00	0.00	0.00	0.00	0.00
Exceso o Insuficiencia en la Actualización de la Hacienda Pública/Patrimonio Neto de 2024	0.00	0.00	0.00	0.00	0.00
Resultado por Posición Monetaria	0.00	0.00	0.00	0.00	0.00
Resultado por Tenencia de Activos no Monetarios	0.00	0.00	0.00	0.00	0.00
Hacienda Pública / Patrimonio Neto Final de 2024	92,791,099.53	385,140,360.34	177,153,552.21	0.00	655,085,012.08
Cambios en la Hacienda Pública / Patrimonio Contribuido Neto de 2025	0.00	0.00	0.00	0.00	0.00
Aportaciones	0.00	0.00	0.00	0.00	0.00
Donaciones de Capital	0.00	0.00	0.00	0.00	0.00
Actualización de la Hacienda Pública/Patrimonio	0.00	0.00	0.00	0.00	0.00
Variaciones de la Hacienda Pública / Patrimonio Generado Neto de 2025	0.00	-29,876,779.67	87,000,098.15	0.00	57,123,318.48
Resultado del Ejercicio (Ahorro/Desahorro)	0.00	0.00	264,153,650.36	0.00	264,153,650.36
Resultados de Ejercicios Anteriores	0.00	-29,876,779.67	-177,153,552.21	0.00	207,030,331.88
Revalúos	0.00	0.00	0.00	0.00	0.00
Reservas	0.00	0.00	0.00	0.00	0.00
Rectificaciones de Resultados de Ejercicios Anteriores	0.00	0.00	0.00	0.00	0.00
Cambios en el Exceso o Insuficiencia en la Actualización de la Hacienda Pública/Patrimonio Neto de 2025	0.00	0.00	0.00	0.00	0.00
Resultado por Posición Monetaria	0.00	0.00	0.00	0.00	0.00
Resultado por Tenencia de Activos no Monetarios	0.00	0.00	0.00	0.00	0.00
Hacienda Pública / Patrimonio Neto Final de 2025	92,791,099.53	355,263,580.67	264,153,650.36	0.00	712,208,330.56

Bajo protesta de no veracidad declaramos que los Estados Financieros y sus notas, son razonablemente correctos y son responsabilidad del emisor.

Lic. Maricela Cruz Mariana Hernández Solís
Presidenta Municipal

Mtro. Mario Lidier Aguilar Ramírez
Síndico Municipal

Br. Victoria Bigail Gómez Gómez
Tesorera Municipal



1.4 Estado de Cambios en la Situación Financiera

H. Ayuntamiento del Municipio de Felipe Carrillo Puerto Estado de Cambios en la Situación Financiera Del 1 de enero al 31 de diciembre de 2025 (Cifras en Pesos)		
Activos	Origen	Aplicación
Activo circulante	8,616,445.15	11,054,516.17
Efectivo y equivalentes	0.00	19,983,851.31
Derechos a recibir efectivo o equivalentes	0.00	17,983,025.02
Derechos a recibir bienes o servicios	0.00	1,992,966.28
Inventarios	0.00	7,860.01
Almacenes	0.00	0.00
Estimación por pérdida o deterioro de activos circulantes	0.00	0.00
Otros activos circulantes	0.00	0.00
Activo no circulante	8,616,445.15	91,070,665.06
Inversiones financieras a largo plazo	0.00	0.00
Derechos a recibir efectivo o equivalentes a largo plazo	0.00	0.00
Bienes inmuebles, infraestructura y construcciones en proceso	0.00	84,797,697.60
Bienes muebles	0.00	6,251,317.22
Activos intangibles	0.00	21,650.24
Depreciación, deterioro y amortización acumulada de bienes	8,616,445.15	0.00
Activos diferidos	0.00	0.00
Estimación por pérdida o deterioro de activos no circulantes	0.00	0.00
Otros activos no circulantes	0.00	0.00
Pasivo	1,911,401.11	1,637,649.25
Pasivo circulante	46,952,401.99	1,637,649.25
Cuentas por pagar a corto plazo	6,386,531.97	0.00
Documentos por pagar a corto plazo	0.00	0.00
Porción a corto plazo de la deuda pública a largo plazo	0.00	0.00
Títulos y valores a corto plazo	0.00	0.00
Pasivos diferidos a corto plazo	0.00	0.00
Fondos y bienes de terceros en garantía y/o administración a corto plazo	10,326.24	0.00
Provisiones a corto plazo	0.00	1,637,649.25
Otros pasivos a corto plazo	10,555,543.78	0.00
Pasivo no circulante	0.00	0.00
Cuentas por pagar a largo plazo	0.00	0.00
Documentos por pagar a largo plazo	0.00	0.00
Deuda pública a largo plazo	0.00	0.00
Pasivos diferidos a largo plazo	0.00	0.00
Fondos y bienes de terceros en garantía y/o en administración a largo plazo	0.00	0.00
Provisiones a largo plazo	0.00	0.00
Hacienda pública/patrimonio	87,000,098.15	29,876,779.67
Hacienda pública/patrimonio contribuido	0.00	0.00
Aportaciones	0.00	0.00
Donaciones de capital	0.00	0.00
Actualización de la hacienda pública/patrimonio	0.00	0.00
Hacienda pública/patrimonio generado	87,000,098.15	29,876,779.67
Resultado del ejercicio (ahorro/desahorro)	87,000,098.15	0.00
Resultados de ejercicios anteriores	0.00	29,876,779.67
Revalúos	0.00	0.00
Reservas	0.00	0.00
Rectificaciones de resultados de ejercicios anteriores	0.00	0.00
Exceso o insuficiencia en la actualización de la hacienda pública/patrimonio	0.00	0.00
Resultado por posición monetaria	0.00	0.00
Resultado por diferencia de activos no monetarios	0.00	0.00

Esta declaración de cuentas financieras y sus notas son razonablemente correctos y son responsabilidad del emisor.

Lic. Mónica Carolina Hernández Solís
Presidencia Municipal

Mtro. Manóel Aguilar Ramírez
Síndico Municipal

Br. Victoria Aguilar Gómez Gómez
Tesorera Municipal



1.5 Estado de Flujos de Efectivo

H. Ayuntamiento del Municipio de Felipe Carrillo Puerto		
Estado de Flujo de Efectivo		
Del 1 de enero al 31 de diciembre de 2025 y Ejercicio Fiscal 2024		
(Cifras en Pesos)		
	2025	2024
Flujos de efectivo de las actividades de operación		
Origen		
Impuestos	833,303,170.50	799,916,494.53
Cuotas y aportaciones de seguridad social	13,449,713.88	17,909,111.11
Contribuciones de mejoras	0.00	0.00
Derechos	0.00	0.00
Productos	23,667,301.93	21,115,691.18
Aprovechamientos	3,883,941.36	2,089,499.55
Ingresos por venta de bienes y prestación de servicios	2,585,507.77	2,002,973.89
Participaciones, Aportaciones, Convenios, Incentivos Derivados de la Colaboración Fiscal y Fondos Distintos de Aportaciones	0.00	0.00
Otras aportaciones	789,716,705.56	731,720,004.55
Transferencias, asignaciones, subsidios y subvenciones, y Pensiones y Jubilaciones	0.00	25,079,149.00
Otros orígenes de operación	0.00	0.00
Aplicación		
Servicios personales	536,668,330.24	497,395,847.49
Materiales y suministros	413,470,086.98	363,150,886.49
Servicios generales	39,718,285.41	19,718,222.27
Transferencias internas y asignaciones al sector público	72,078,488.62	86,355,629.94
Transferencias al resto del sector público	0.00	0.00
Subsidios y subvenciones	0.00	0.00
Ayudas sociales	0.00	0.00
Pensiones y jubilaciones	11,401,469.15	8,171,108.79
Transferencias a fincomisos, mandatos y contratos análogos	0.00	0.00
Transferencias a la Seguridad Social	0.00	0.00
Donativos	0.00	0.00
Transferencias al exterior	0.00	0.00
Participaciones	0.00	0.00
Aportaciones	0.00	0.00
Convenios	0.00	0.00
Otras aplicaciones de operación	0.00	0.00
Flujos netos de efectivo por actividades de operación	296,634,840.26	302,520,647.04
Flujos de efectivo de las actividades de inversión		
Origen		
Bienes inmuebles, infraestructura y construcciones en proceso	0.00	0.00
Bienes muebles	0.00	0.00
Otros orígenes de inversión	0.00	0.00
Aplicación		
Bienes inmuebles, infraestructura y construcciones en proceso	197,207,445.21	238,666,874.75
Bienes muebles	1,515,171.08	233,215,490.70
Otras aplicaciones de inversión	670,621.89	5,451,384.05
	21,600.4	0.00
Flujos netos de efectivo por actividades de inversión	-197,207,445.21	-238,666,874.75
Flujo de efectivo de las actividades de financiamiento		
Origen		
Endeudamiento neto	547,220,571.41	378,699,995.01
Interno	386,531.97	0.00
Externo	0.00	0.00
Otros Orígenes de Financiamiento	386,531.97	0.00
Aplicación		
Servicios de la deuda	1,834,039.44	378,699,995.01
Interno	628,664,941.44	531,330,563.25
Externo	0.00	0.00
Otras aplicaciones de financiamiento	0.00	0.00
	21,664,941.44	531,330,563.25
Flujos netos de efectivo por actividades de financiamiento	-1,444,370.03	-152,630,568.24
Incremento/disminución neta del efectivo y equivalentes al efectivo	17,983,025.02	-88,776,795.95
Flujo de efectivo y equivalentes al efectivo al inicio del ejercicio	1,011,111.11	1,099,917.06
Flujo de efectivo y equivalentes al efectivo al final del ejercicio	18,996,050.04	1,011,111.11

Lic. Mariana Hernández Solís
Presidenta Municipal

Mtro. Mario Díaz Aguilar Ramírez
Síndico Municipal

Br. Virginia Angail Gómez Gómez
Tesorera Municipal






1.6 Estado Analítico del Activo

H. Ayuntamiento del Municipio de Felipe Carrillo Puerto					
Estado Analítico del Activo					
Del 1 de enero al 31 de diciembre de 2025					
Cifras en Pesos					
Concepto	Saldo Inicial	Cargos del Periodo	Abonos del Periodo	Saldo Final	Variación del Periodo
ACTIVO	836,486,691.49	1,833,951,861.46	1,731,513,790.24	938,924,762.71	102,438,071.11
Activo circulante	93,814,479.98	1,517,663,726.18	1,497,679,874.87	113,798,331.29	19,978,851.31
Efectivo y equivalentes	72,210,238.43	324,341,097.15	1,306,358.07	90,193,263.45	17,983,025.02
Derechos a recibir efectivo o equivalentes	19,820,677.07	104,602,944.70	102,609,978.42	21,813,643.35	1,992,966.28
Derechos a recibir bienes o servicios	1,783,564.48	88,719,684.33	88,711,824.32	1,791,424.49	7,860.01
Inventarios	0.00	0.00	0.00	0.00	0.00
Almacenes	0.00	0.00	0.00	0.00	0.00
Estimación por pérdida o deterioro de activos circulantes	0.00	0.00	0.00	0.00	0.00
Otros activos circulantes	0.00	0.00	0.00	0.00	0.00
Activo no circulante	742,672,211.51	316,288,135.28	233,833,915.37	825,126,431.42	82,454,219.91
Inversiones financieras a largo plazo	0.00	0.00	0.00	0.00	0.00
Derechos a recibir efectivo o equivalentes a largo plazo	0.00	0.00	0.00	0.00	0.00
Bienes inmuebles, infraestructura y construcciones en proceso	667,262,421.72	310,015,167.82	225,217,470.22	752,060,119.32	84,797,697.60
Bienes muebles	109,885,568.76	6,251,317.22	0.00	116,136,885.98	6,251,317.22
Activos intangibles	6,510,632.78	21,650.24	0.00	6,532,283.02	21,650.24
Depreciación, deterioro y amortización acumulada de bienes	-40,986,411.75	0.00	8,616,445.15	-49,602,856.90	-8,616,445.15
Activos diferidos	0.00	0.00	0.00	0.00	0.00
Estimación por pérdida o deterioro de activos no circulantes	0.00	0.00	0.00	0.00	0.00
Otros activos no circulantes	0.00	0.00	0.00	0.00	0.00

Bajo protesta de decir verdad declaramos que los Estados Financieros y sus notas, son razonablemente correctos y son responsabilidad del emisor.


Lic. Margarita Carrilero Hernández Solís
Presidenta Municipal


Miro Mano Didier Aguilar Ramírez
Síndico Municipal


Br. Lidia Ligail Gómez Gómez
Resorera Municipal





1.7 Estado Analítico de la Deuda y Otros Pasivos

H. Ayuntamiento del Municipio de Felipe Carrillo Puerto				
Estado Analítico de la Deuda y Otros Pasivos				
Del 1 de enero al 31 de diciembre de 2025				
Cifras en Pesos				
Título o Descripción de los Pasivos	Moneda de Contratación	Amortización o Pago Anticipado	Saldo Obligado del Período	Saldo Pagado del Período
DEUDA PÚBLICA				
Corto plazo				
Deuda interna				
Instituciones de crédito			0.00	0.00
Títulos y valores			0.00	0.00
Arrendamientos financieros			0.00	0.00
Deuda externa				
Organismos financieros internacionales			0.00	0.00
Deuda bilateral			0.00	0.00
Títulos y valores			0.00	0.00
Arrendamientos financieros			0.00	0.00
Subtotal de Deuda Pública a corto plazo			0.00	0.00
Largo plazo				
Deuda interna				
Instituciones de crédito			0.00	0.00
Títulos y valores			0.00	0.00
Arrendamientos financieros			0.00	0.00
Deuda externa				
Organismos financieros internacionales			0.00	0.00
Deuda bilateral			0.00	0.00
Títulos y valores			0.00	0.00
Arrendamientos financieros			0.00	0.00
Subtotal de Deuda pública a largo plazo			0.00	0.00
Total de Otros pasivos	Pesos	N/A	181,401,679.41	226,716,432.15
Total de Deuda Pública y Otros Pasivos	Pesos	N/A	181,401,679.41	226,716,432.15

Bajo protesta de decir verdad declaramos que los Estados Financieros y sus notas, son razonablemente correctos y son responsabilidad del emisor.

Mre. Encarnación Caraballo Hernández Solís
Presidenta Municipal

Br. Victoria Aguilar Gómez Gómez
Tesorera Municipal

Mtro. Mano Didier Aguilar Ramírez
Síndico Municipal



1.8 INFORME SOBRE PASIVOS CONTINGENTES

En cumplimiento a lo dispuesto por los artículos 46, fracción I, inciso f y 52 de la Ley General de Contabilidad Gubernamental, en relación al Informe Sobre Pasivos Contingentes, se aclara que el H. Ayuntamiento del Municipio de Felipe Carrillo Puerto, al 31 de diciembre de 2025, tiene pasivos contingentes conformados por demandas laborales, civiles y mercantiles por la cantidad de \$21,477,709.70 pesos, que derivan de alguna obligación posible presente o futura, cuya existencia y/o realización es incierta, y en consecuencia es aplicable este Informe Sobre Pasivos Contingentes.


Lic. Maricarmen Candelaria Hernández Solís
Presidenta Municipal


Mtro. Mario Didier Aguilar Ramírez
Síndico Municipal


Br. Victoria Abigail Gómez Gómez
Tesorera Municipal





H. Ayuntamiento del Municipio de Felipe Carrillo Puerto Notas a los Estados Financieros. (CIFRAS EN PESOS)

De conformidad al artículo 48 y 49 de la Ley General de Contabilidad Gubernamental, así como a la normatividad emitida por el Consejo Nacional de Armonización Contable, a continuación, se presentan las notas a los estados financieros al 31 de diciembre de 2025 y ejercicio fiscal 2024 en pesos, con los siguientes apartados:

- Notas de Gestión Administrativa
- Notas de Desglose
- Notas de memoria (Cuentas de Orden)


I NOTAS DE GESTIÓN ADMINISTRATIVA

Introducción

Las presentes notas forman parte integrante de los estados financieros al 31 de diciembre de 2025, del H. Ayuntamiento del Municipio de Felipe Carrillo Puerto, que explican la conformación del saldo de cuentas más relevantes.

El objetivo del presente documento es la revelación del contexto y de los aspectos económicos-financieros más relevantes que influyeron en las decisiones del periodo, y que deberán ser considerados en la elaboración de los Estados Financieros para la mayor comprensión de los mismos y sus particularidades.

De esta manera, se informa y explica la respuesta a las condiciones relacionadas con la información financiera de cada período de gestión; además, de exponer





aquellas políticas que podrían afectar la toma de decisiones en períodos posteriores.

Autorización e Historia

El Municipio es una Entidad de Carácter Público con personalidad jurídica y patrimonio propio en los términos de los artículos 115 de la Constitución Política de los Estados Unidos Mexicanos y 126 de la Constitución del Estado Libre y Soberano de Quintana Roo; con las atribuciones y funciones que se anuncian y la fracción XIV del artículo 90 de la Ley de los Municipios del Estado de Quintana Roo.

Panorama Económico y Financiero

El Municipio opera con el presupuesto autorizado y asignado de cada ejercicio fiscal, asimismo con los Ingresos Propios y con los apoyos derivados de convenios de colaboración y de prestación de servicios, con diversas entidades económicas de los sectores Público y Privado. Conforme lo anterior se integra el techo presupuestal, para desarrollar las actividades sustantivas para el cumplimiento de los objetivos del Ente Público.

Organización y Objeto Social

El Municipio de Felipe Carrillo Puerto es creado de conformidad a la conversión del Territorio de Quintana Roo a Estado Libre y Soberano, y en consecuencia en la Constitución Política del Estado de Quintana Roo, se contempla su existencia jurídica.





El Municipio es gobernado por un Ayuntamiento de elección popular directa, que se renovará cada tres años y residirá en la Cabecera Municipal. La competencia que la Constitución Política del Estado, otorga al Gobierno Municipal, se ejercerá por el Ayuntamiento de manera exclusiva y no habrá autoridad intermedia alguna entre éste y el Gobierno del Estado.

El Ayuntamiento se integra de la siguiente manera:

- Una Presidenta Municipal;
- Un Síndico;
- Nueve Regidores.

Para el mejor ejercicio de sus funciones y la prestación de los servicios públicos a su cargo, el Municipio se podrá dividir administrativamente de la siguiente forma:

- I. Cabecera;
- II. Alcaldías;
- III. Delegaciones; y
- IV. Subdelegaciones.

Respecto a su Patrimonio, se constituye por:

I.- Bienes de dominio público:

- a). - Los de uso común;
- b). - Los inmuebles destinados a un servicio público; y
- c). - Los muebles normalmente insustituibles como son los expedientes de las oficinas, archivos, libros raros, piezas históricas o arqueológicas, obras de arte y otros análogos, que no sean del dominio de la Federación o del Estado.



II.- Bienes de dominio privado: Los que le pertenecen en propiedad y los que en lo futuro ingresen a su patrimonio, no previstos en la clasificación anterior.



Los bienes del dominio público Municipales son inalienables, imprescriptibles e inembargables, y no están sujetos a acción reivindicatoria o de posesión definitiva o interina, mientras no varíe su situación jurídica, la cual sólo podrá modificarse por acuerdo de las dos terceras partes de los miembros del Ayuntamiento.

Corresponde al H. Ayuntamiento Municipal el ejercicio de las facultades y la atención de las obligaciones que sean necesarias para conseguir el cabal cumplimiento de las atribuciones que le confieren la Constitución Política de los Estados Unidos Mexicanos, la particular del Estado, y las leyes que emanan de ellas.

Destacan entre las principales Facultades y Obligaciones las siguientes:

A) En materia de Gobierno y Régimen Interior:

- Enviar proyectos de Ley o Decreto a la Legislatura en los términos del Artículo 68 de la Constitución Política del Estado;
- Cumplir y hacer cumplir las Leyes, Decretos y Disposiciones Federales, Estatales y Municipales;
- Expedir el Bando de Policía y Gobierno, Reglamentos, Circulares y demás disposiciones administrativas que organicen la Administración Pública Municipal;
- Aprobar el Plan de Desarrollo Municipal;
- Celebrar convenios con los gobiernos Federal, Estatal o Municipal y auxiliarlos en las funciones de su competencia;





- Fomentar la creación de organismos cívicos y de colaboración Municipal y reglamentar su funcionamiento;
- Conceder permisos y licencias para la apertura y operación de comercios;
- Fomentar en el Municipio actividades cívicas, culturales, artísticas y deportivas que eleven el nivel de vida de la población; y
- Resolver sobre las solicitudes de enajenación de bienes de dominio privado del Municipio, así como sobre el cambio de situación jurídica de bienes del dominio público a bienes del dominio privado Municipal.

B) En materia de Obras Públicas y Desarrollo Urbano:

- Formular, aprobar y administrar la zonificación de planes de desarrollo urbano Municipal;
- Autorizar, controlar y vigilar la utilización del suelo en el ámbito de su competencia;
- Otorgar licencias y permisos para construcciones;
- Participar en la creación de zonas de reservas ecológicas y en la elaboración y aplicación de programas de reordenamiento;
- Celebrar convenios para la administración y custodia de zonas federales; y
- Participar conjuntamente con los organismos y dependencias oficiales competentes en la planeación de inversiones públicas federales y estatales.

C) En materia de Servicios Públicos:

- Prestar los servicios públicos que establece la Constitución Federal y los que la Legislatura del Estado establezca a su cargo;
- Expedir los reglamentos sobre los servicios públicos a su cargo;





- Acordar la Coordinación y Asociación con otros ayuntamientos para la eficaz prestación de los servicios públicos o el mejor ejercicio de las funciones que le correspondan;
- Mantener los servicios de seguridad pública, policía preventiva y tránsito Municipal; y
- Otorgar y cancelar, así como expedir el reglamento que establezca las condiciones a que se deberán someter las concesiones de servicios públicos.

D) En materia de Hacienda Pública Municipal:

- Presentar ante la Legislatura del Estado, la iniciativa de Ley de Ingresos del Municipio, para su respectiva aprobación;
- Aprobar el presupuesto de egresos para el ejercicio fiscal correspondiente con base en los ingresos disponibles, asimismo autorizar la ampliación transferencia y supresión de partidas del presupuesto de egresos;
- Ejercer en forma directa los recursos que integran la Hacienda Pública Municipal;
- Vigilar la recaudación de los ingresos fiscales que determine la Ley de Ingresos aprobada;
- Vigilar la recepción de las participaciones en los impuestos y derechos tanto federales como estatales, que le señalen las leyes respectivas;
- Rendir a la Legislatura del Estado, para su revisión y fiscalización, la cuenta pública del año fiscal anterior, en los términos dispuestos por la Ley del Órgano de Fiscalización Superior del Estado;
- Dictar normas para la administración del Patrimonio Municipal;
- Autorizar a la Presidenta Municipal a que solicite a la Legislatura del Estado la aprobación para contraer obligaciones o contratar y obtener empréstitos,





de conformidad con lo estipulado en la Ley de Deuda Pública del Estado, los que en todo caso deberán destinarse a inversiones públicas productivas; y

- Proponer a la Legislatura Estatal a más tardar en el mes de enero de cada año, las cuotas y tarifas aplicables a impuestos, derechos, contribuciones de mejoras y las tablas de valores unitarios de suelo y construcciones que sirvan de base para el cobro de las contribuciones sobre la propiedad inmobiliaria en el ejercicio fiscal inmediato siguiente.

E) En materia de Desarrollo Económico y Social:

- Aprobar los planes y programas de desarrollo Municipal que les sean sometidos por la Presidenta Municipal;
- Aprobar la creación de Fideicomisos, Organismos o Empresas Municipales o Paramunicipales de carácter productivo o de servicio, por sí o en asociación con otros ayuntamientos, dependencias federales, estatales, ejidos, comunidades o particulares; y
- Aprobar la celebración de los convenios de desarrollo que la Presidenta Municipal realice con Dependencias, Entidades u Organismos Descentralizados del Ejecutivo del Estado o de la Administración Pública Federal.

F) En materia de Seguridad Pública y Tránsito:

- Garantizar el bienestar y tranquilidad de las personas y sus bienes, así como preservar y guardar el orden público, expidiendo para tal efecto los reglamentos, planes y programas respectivos;





- Pugnar por la profesionalización de los cuerpos de policía y tránsito Municipal; y
- Celebrar convenios o acuerdos de coordinación con la Federación, el Estado y otros Municipios.

El ejercicio fiscal actual comprende del 1 de enero al 31 de diciembre de 2025.

El H. Ayuntamiento del Municipio de Felipe Carrillo Puerto, tiene las siguientes consideraciones fiscales:

Impuesto Sobre la Renta. El Ente Público no es contribuyente de este impuesto, toda vez que se encuentra enmarcado en el artículo 79 y 86 de la Ley del Impuesto Sobre la Renta en vigor, teniendo solo la obligación de retener y enterar el impuesto y exigir la documentación que reúna los requisitos fiscales cuando hagan pagos a terceros y estén obligados a ellos en términos de Ley.

Impuesto al Valor Agregado. El Ente Público no es contribuyente de este impuesto conforme lo establecido en el artículo 15, fracción XV de la Ley del Impuesto al Valor Agregado ya que están exentos los servicios que presten los organismos descentralizados de la administración pública federal o del Distrito Federal, o de los Gobiernos Municipales o Estatales.

Asimismo, tampoco está obligado a efectuar la retención al valor agregado, cuando adquiera bienes, los use o goce temporalmente o reciban servicio, de personas físicas, o de residentes en el extranjero sin establecimiento permanente en el país o reciban servicios de autotransporte terrestre de bienes prestados por





personas morales según el artículo 3, tercer párrafo de la Ley del Impuesto al Valor Agregado.


De igual manera se informa que no existen al 31 de diciembre 2025 fideicomisos de los cuales el H. Ayuntamiento de Felipe Carrillo Puerto sea fideicomitente o fideicomisario, ni tiene contratos análogos.

Bases de Preparación de los Estados Financieros

El H. Ayuntamiento del Municipio prepara los estados financieros cumpliendo con las disposiciones en materia de información financiera establecidas en la Ley General de Contabilidad Gubernamental y la normatividad emitida por el Consejo Nacional de Armonización Contable.

El 31 de enero de 2008, se publicó en el Diario Oficial de la Federación la Ley General de Contabilidad Gubernamental (LGCG), que entró en vigor el 1º de enero de 2009. Dicha Ley tiene observancia obligatoria para los poderes Ejecutivo, Legislativo y Judicial de la Federación, los Estados y el Distrito Federal; los ayuntamientos de los municipios; los órganos político-administrativos de las demarcaciones territoriales del Distrito Federal; las entidades de la administración pública paraestatal, ya sean federales, estatales o Municipales y los órganos autónomos federales y estatales.

La LGCG tiene por objeto establecer los criterios generales que regirán la contabilidad gubernamental y la emisión de la información financiera de los entes públicos, con la finalidad de lograr la armonización contable a nivel nacional, para lo cual fue creado el Consejo Nacional de Armonización Contable (CONAC) como





órgano de coordinación para la armonización de la contabilidad gubernamental, el cual tiene por objeto la emisión de las normas contables y las disposiciones presupuestales que se aplicarán para la generación de información financiera y presupuestal que emitirán los entes públicos.

Desde el ejercicio 2009, el CONAC ha emitido diversas disposiciones regulatorias en materia de contabilidad gubernamental y presupuestal, en las cuales se establecieron diversas fechas para el inicio de su aplicación efectiva.

Con la finalidad de dar cumplimiento al objetivo de la armonización contable y establecer los ejercicios sociales en que tendrá aplicación efectiva el conjunto de normas aplicables, el 15 de enero de 2010 el CONAC emitió el Acuerdo de Interpretación sobre las obligaciones establecidas en los artículos transitorios de la LGCG, en la cual interpretó que las entidades paraestatales de las entidades federativas tienen la obligación, a partir del 1 de enero de 2012, de realizar registros contables con base acumulativa, apegándose al marco conceptual y a los postulados básicos de contabilidad gubernamental, así como a las normas y metodologías que establezcan los momentos contables, los clasificadores y los manuales de contabilidad gubernamental armonizados y de acuerdo con las respectivas matrices de conversión con las características señaladas en los artículos 40 y 41 de la LGCG.

Derivado de lo anterior, los estados financieros y las notas que presenta el Municipio se realizan de acuerdo a la normatividad aplicable.

Los postulados básicos de contabilidad gubernamental aprobados por el Consejo Nacional de Armonización Contable, se enlistan a continuación:



Postulados Básicos de Contabilidad Gubernamental

Sustancia económica
Entes públicos
Existencia permanente
Revelación suficiente
Importancia relativa
Registro e integración presupuestaria
Consolidación de la información financiera
Devengo contable
Valuación
Dualidad económica
Consistencia

Políticas de Contabilidad Significativas

De conformidad con el marco normativo en materia contable y financiera aplicable al Municipio de Felipe Carrillo Puerto en virtud de su constitución jurídica, a continuación, se revelan las principales políticas contables, sobre las cuales se preparan los Estados Financieros que se acompañan.

- a) Los bienes muebles se encuentran registrados a su costo de adquisición e incluye el Impuesto al Valor Agregado como parte del mismo. Se deprecian en línea recta considerando la "Guía de vida útil estimada y porcentajes de depreciación" emitidos por el CONAC.
- b) Moneda en los estados financieros.

Los estados financieros y notas, incluyen saldos y transacciones en pesos mexicanos. Asimismo, las cifras que se incluyen han sido determinadas sobre los valores históricos originales, sin reconocer los efectos de la inflación, no se tienen operaciones en moneda extranjera.



- c) Método de valuación de la inversión en acciones de Compañías subsidiarias no consolidadas y asociadas. Para el Municipio de Felipe Carrillo Puerto no aplica este punto.

- d) Base acumulativa y de devengo contable.

La contabilización de las operaciones se realiza sobre una base acumulativa, aplicando el postulado básico de contabilidad gubernamental denominado devengo contable, lo que significa que los ingresos se reconocen en la contabilidad cuando existe jurídicamente el derecho al cobro y los gastos en la fecha de su realización, en ambos casos independientemente de la fecha de pago.

- e) Efectivo y equivalentes de efectivo.

Son los recursos a corto plazo de gran liquidez que son fácilmente convertibles en importes determinados de efectivo, se encuentra representado principalmente por efectivo en cuentas bancarias.

El efectivo se valúa a su valor nominal. Los rendimientos que se generan se reconocen por medio del estado de cuenta bancario.

- f) Derechos a recibir efectivo y equivalentes.

Representan los derechos de cobro originados en el desarrollo de las actividades del Ente Público, de los cuales se espera recibir una contraprestación representada en recursos, bienes o servicios; en un plazo menor o igual a doce meses y se presentan a su valor de realización.





- g) El Sistema y método de valuación de inventarios y costo de lo vendido no aplica en el Ente Público.
- h) Existen Provisiones para cubrir Demandas y Juicios a Corto Plazo con el fin de cubrir obligaciones presentes derivadas de hechos pasados.
- i) No existen cambios en políticas contables y corrección de errores que afecten la información financiera del Municipio de Felipe Carrillo Puerto ya sea retrospectivos o prospectivos.
- j) El Ente Público no ha realizado reclasificaciones que se deben revelar.
- k) Cuentas por pagar a corto plazo.

Corresponde a obligaciones pendientes de pago al cierre del ejercicio, proveniente de operaciones realizadas.


- l) Indemnizaciones al personal.

De acuerdo con la Ley Federal del Trabajo, se tiene una responsabilidad por indemnizaciones a los trabajadores que sean despedidos en ciertas condiciones, el estado de situación financiera no incluye una reserva para cubrir esta contingencia.

- m) Depuración y cancelación de saldos.

Está en un continuo proceso de análisis de los saldos de las cuentas de que conforman el activo y el pasivo, con la finalidad de realizar los ajustes pertinentes.





Posición en Moneda Extranjera y Protección por Riesgo Cambiario

El Municipio de Felipe Carrillo Puerto, no cuenta con inversiones u otros rubros con moneda extranjera, por lo que esta nota no aplica.

Reporte Analítico del Activo

La Vida útil o porcentajes de depreciación, deterioro o amortización utilizados en los diferentes tipos de activos, son los referidos en las disposiciones normativas emitidas por el CONAC, en particular los parámetros de estimación de vida útil y las reglas específicas de valoración del patrimonio.

Asimismo, los edificios se registran a su costo de adquisición o de construcción y las inversiones en bienes muebles son registradas a su costo de adquisición, incluye el Impuesto al Valor Agregado en el período en que ocurre. Con el fin de cumplir con la normatividad al respecto, el Municipio de Felipe Carrillo Puerto registra la depreciación de los bienes con los porcentajes determinados en los Parámetros de Estimación de Vida Útil emitidos por el CONAC.

Los porcentajes de depreciación y amortización de los bienes muebles e intangibles son los siguientes:


Rubro	Porcentaje
Mobiliario y Equipo de Administración	
Muebles de Oficina y Estantería	10.0%
Muebles Excepto de Oficina y Estantería	10.0%
Equipo de Cómputo y de Tecnologías de Información	33.3%
Otros Mobiliarios y Equipos de Administración	10.0%
Mobiliario y Equipo Educativo y Recreativo	
Equipos y Aparatos Audiovisuales	33.3%



Rubro	Porcentaje
Cámaras Fotográficas y de Video	33.3%
Otro Mobiliario y Equipo Educativo y Recreativo	33.3%
Equipo E Instrumental Médico y de Laboratorio	
Equipo Médico y de Laboratorio	20.0%
Instrumental-Médico-y-de-Laboratorio	20.0%
Equipo de Transporte	
Vehículos y Equipo Terrestre	20.0%
Carrocería y Remolques	20.0%
Embarcaciones	20.0%
Otros Equipos de Transporte	20.0%
Maquinarias, Otros Equipos y Herramientas	
Maquinaria y Equipo Agropecuario	10.0%
Maquinaria y Equipo Industrial	10.0%
Sistema de Aire Acondicionado, Calefacción y Refrigeración	10.0%
Equipo de Comunicación y Telecomunicación	10.0%
Equipos de Generación Eléctrica	10.0%
Herramientas y Maquinas Herramientas	10.0%
Otros Equipos	10.0%
Colecciones, Obras de Arte y Objetos Valiosos	
Objetos de Valor	20.0%
Activos Intangibles	
Software	33.3%

Fideicomisos, Mandatos y Análogos

El Municipio no posee ni maneja Fideicomisos, Mandatos o Contratos Análogos.



Reporte de la Recaudación

Ingresos y Otros Beneficios		2025
Ingresos de la gestión		43,586,494.94
Impuestos		13,449,713.88
Cuotas y aportaciones de seguridad social		0.00
Contribuciones de mejoras		0.00
Derechos		23,667,301.93
Productos		3,883,941.36
Aprovechamientos		2,585,537.77
Ingresos por venta de bienes y prestación de servicios		0.00
Participaciones, aportaciones, convenios, incentivos derivados de la colaboración fiscal, fondos distintos de aportaciones, transferencias, asignaciones, subsidios y subvenciones, y pensiones y jubilaciones		789,716,705.56
Participaciones, aportaciones, convenios, incentivos derivados de la colaboración fiscal, fondos distintos de aportaciones		789,716,705.56
Transferencia, asignaciones, subsidios y subvenciones, y pensiones y jubilaciones		0.00
Otros ingresos y beneficios		0.00
Otros ingresos y beneficios		0.00
Ingresos financieros		0.00
Otros ingresos y beneficios varios		0.00
Total de ingresos y otros beneficios		833,303,200.50

Información sobre la Deuda y el Reporte Analítico de la Deuda

Representa el monto de las obligaciones directas o contingentes, derivadas de financiamientos a cargo del Ente Público, en términos de las disposiciones legales aplicables, al 31 de diciembre de 2025 el municipio no tiene deuda pública.

Calificaciones Otorgadas

El Municipio no ha realizado transacciones con las entidades bancarias que requieran calificación crediticia.

Proceso de Mejora

El Municipio está en proceso de implantación de un nuevo sistema informático contable que permita el registro contable y presupuestal de manera más completa y efectiva, conforme a los lineamientos del CONAC.



Información por Segmentos

No se considera necesario revelar la información financiera de manera segmentada debido a que la actividad y operación que realiza el Municipio de Felipe Carrillo Puerto es única correspondiente a la función de gobierno.

Eventos Posteriores al Cierre

A la fecha de presentación de los estados financieros contables, no existen eventos posteriores que pudieran tener un efecto significativo en la información de los estados financieros.

Partes Relacionadas

No existen partes relacionadas que tengan influencia significativa en la toma de decisiones financieras y operativas de la administración del Municipio de Felipe Carrillo Puerto.

Responsabilidad Sobre la Presentación Razonable de la Información Contable

La información financiera base de la presente cuenta pública fueron emitidos "bajo protesta de decir verdad declaramos que los estados financieros y sus notas son razonablemente correctos y son responsabilidad del emisor".



NOTAS DE DISCIPLINA FINANCIERA

Con fundamento y al amparo del artículo 6 de la Ley de Disciplina Financiera de las Entidades Federativas y los Municipios que señala:

“Debido a razones excepcionales, las iniciativas de Ley de Ingresos y de Presupuesto de Egresos podrán prever un Balance presupuestario de recursos disponibles negativo”. En estos casos, el Ejecutivo de la Entidad Federativa, deberá dar cuenta a la Legislatura local de los siguientes aspectos:

I. Las razones excepcionales que justifican el Balance presupuestario de recursos disponibles negativo, conforme a lo dispuesto en el siguiente artículo.

II. Las fuentes de recursos necesarias y el monto específico para cubrir el Balance presupuestario de recursos disponibles negativo, y

III. El número de ejercicios fiscales y las acciones requeridas para que dicho Balance presupuestario de recursos disponibles negativo sea eliminado y se restablezca el Balance presupuestario de recursos disponibles sostenible.

El Ejecutivo de la Entidad Federativa, a través de la secretaría de finanzas o su equivalente, reportará en informes trimestrales y en la Cuenta Pública que entregue a la Legislatura local y a través de su página oficial de Internet, el avance de las acciones, hasta en tanto se recupere el presupuesto sostenible de recursos disponibles.



En caso de que la Legislatura local modifique la Ley de Ingresos y el Presupuesto de Egresos de tal manera que genere un Balance presupuestario de recursos disponibles negativo, deberá motivar su decisión sujetándose a las fracciones I y II de este artículo. A partir de la aprobación del Balance presupuestario de recursos disponibles negativo a que se refiere este párrafo, el Ejecutivo de la Entidad Federativa deberá dar cumplimiento a lo previsto en la fracción III y el párrafo anterior de este artículo.

Asimismo, el artículo 19 de la misma Ley menciona que el Gasto total propuesto por el Ayuntamiento del Municipio en el proyecto de Presupuesto de Egresos, el aprobado y el que se ejerza en el año fiscal, deberán contribuir al Balance presupuestario sostenible.

El Ayuntamiento del Municipio deberá generar Balances presupuestarios sostenibles. Se considerará que el Balance presupuestario cumple con el principio de sostenibilidad, cuando al final del ejercicio fiscal y bajo el momento contable devengado, dicho balance sea mayor o igual a cero. Igualmente, el Balance presupuestario de recursos disponibles es sostenible, cuando al final del ejercicio y bajo el momento contable devengado, dicho balance sea mayor o igual a cero. El Financiamiento Neto que, en su caso, se contrate por parte del Municipio y se utilice para el cálculo del Balance presupuestario de recursos disponibles sostenible, deberá estar dentro del Techo de Financiamiento Neto que resulte de la aplicación del Sistema de Alertas, de acuerdo con el artículo 46 de esta Ley.

Debido a las razones excepcionales a que se refiere el artículo 7 de esta Ley, la Legislatura local podrá aprobar un Balance presupuestario de recursos disponibles negativo para el Municipio respectivo. Para tal efecto, la tesorera Municipal o su



equivalente, será responsable de cumplir lo previsto en el artículo 6, párrafo tercero a quinto de esta Ley.

En referencia al párrafo anterior el artículo 7 señala que se podrá incurrir en un Balance presupuestario de recursos disponibles negativo cuando:

- I. Se presente una caída en el Producto Interno Bruto nacional en términos reales, y lo anterior origine una caída en las participaciones federales con respecto a lo aprobado en el Presupuesto de Egresos de la Federación, y ésta no logre compensarse con los recursos que, en su caso, reciban del Fondo de Estabilización de los Ingresos de las Entidades Federativas en los términos del artículo 19 de la Ley Federal de Presupuesto y Responsabilidad Hacendaria;
- II. Sea necesario cubrir el costo de la reconstrucción provocada por los desastres naturales declarados en los términos de la Ley General de Protección Civil, o
- III. Se tenga la necesidad de prever un costo mayor al 2 por ciento del Gasto no etiquetado observado en el Presupuesto de Egresos del ejercicio fiscal inmediato anterior, derivado de la implementación de ordenamientos jurídicos o medidas de política fiscal que, en ejercicios fiscales posteriores, contribuyan a mejorar ampliamente el Balance presupuestario de recursos disponibles negativo, ya sea porque generen mayores ingresos o menores gastos permanentes; es decir, que el valor presente neto de dicha medida supere ampliamente el costo de la misma en el ejercicio fiscal que se implemente.





Aumento o creación de nuevo Gasto

Con Fundamento en los Artículos 8 y 21 que señalan lo siguiente:

Artículo 8.- Toda propuesta de aumento o creación de gasto del Presupuesto de Egresos, deberá acompañarse con la correspondiente fuente de ingresos distinta al Financiamiento, o compensarse con reducciones en otras previsiones de gasto.

No procederá pago alguno que no esté comprendido en el Presupuesto de Egresos, determinado por ley posterior o con cargo a Ingresos excedentes. La Entidad Federativa deberá revelar en la cuenta pública y en los informes que periódicamente entreguen a la Legislatura local, la fuente de ingresos con la que se haya pagado el nuevo gasto, distinguiendo el Gasto etiquetado y no etiquetado.

Artículo 21.- Los Municipios y sus Entes Públicos deberán observar las disposiciones establecidas en los artículos 8, 10, 11, 14, 15 y 17 de esta Ley. Adicionalmente, los Municipios y sus Entes Públicos deberán observar lo previsto en el artículo 13 de esta Ley. Lo anterior, con excepción de la fracción III, segundo párrafo de dicho artículo, la cual sólo será aplicable para los Municipios de más de 200,000 habitantes, de acuerdo con el último censo o conteo de población que publique el Instituto Nacional de Estadística y Geografía.

Las autorizaciones a las que se hace mención en dichos artículos serán realizadas por las autoridades Municipales competentes.

Por lo anterior se informa de los importes por los siguientes conceptos:





H. Ayuntamiento del Municipio de Felipe Carrillo Puerto

Adecuaciones Presupuestarias

Ejercicio 2025

(Cifras en Pesos)

Proceso o Proyecto	Tipo y Descripción de Gasto	Ampliaciones	Reducciones	Importe Neto
E01	Transferencias Presupuestales para los gastos de operación e inversión	538,124.35	561,855.63	23,731.28
E02	Transferencias Presupuestales para los gastos de operación e inversión	13,346,677.51	0.00	13,346,677.51
E03	Transferencias Presupuestales para los gastos de operación e inversión	8,029,481.61	27,694,609.36	19,665,127.75
E04	Transferencias Presupuestales para los gastos de operación e inversión	3,479,961.71	954,860.80	2,525,100.91
E05	Transferencias Presupuestales para los gastos de operación e inversión	13,744,829.23	7,032,416.58	6,712,412.65
E06	Transferencias Presupuestales para los gastos de operación e inversión	10,213,863.91	88,526.59	10,125,337.32
E07	Transferencias Presupuestales para los gastos de operación e inversión	23,577,403.44	12,800,224.11	10,777,179.33
E08	Transferencias Presupuestales para los gastos de operación e inversión	3,064,353.78	1,821,334.29	1,243,019.49
E09	Transferencias Presupuestales para los gastos de operación e inversión	4,581,127.38	10,110,850.80	-5,529,723.42
M10	Transferencias Presupuestales para los gastos de operación e inversión	79,002,165.04	26,301,146.85	52,701,018.19





Pasivo Circulante al Cierre del Ejercicio

En relación al artículo 13 fracción VIII y el Artículo 21 se informará lo siguiente:

Artículo 13.- Una vez aprobado el Presupuesto de Egresos, para el ejercicio del gasto, las Entidades Federativas deberán observar las disposiciones siguientes:

VIII. Una vez concluida la vigencia del Presupuesto de Egresos, sólo procederá realizar pagos con base en dicho presupuesto, por los conceptos efectivamente devengados en el año que corresponda y que se hubieren registrado en el informe de cuentas por pagar y que integran el pasivo circulante al cierre del ejercicio. En el caso de las Transferencias federales etiquetadas se estará a lo dispuesto en el artículo 17 de esta Ley.

Artículo 21.- Los Municipios y sus Entes Públicos deberán observar las disposiciones establecidas en los artículos 8, 10, 11, 14, 15 y 17 de esta Ley.

Adicionalmente, los Municipios y sus Entes Públicos deberán observar lo previsto en el artículo 13 de esta Ley. Lo anterior, con excepción de la fracción III, segundo párrafo de dicho artículo, la cual sólo será aplicable para los Municipios de más de 200,000 habitantes, de acuerdo con el último censo o conteo de población que publique el Instituto Nacional de Estadística y Geografía.



Las autorizaciones a las que se hace mención en dichos artículos serán realizadas por las autoridades Municipales competentes

H. Ayuntamiento del Municipio de Felipe Carrillo Puerto				
Informe de cuentas por pagar y que integran el pasivo circulante al cierre del ejercicio				
Ejercicio 2025				
(Cifras en Pesos)				
COG	Concepto	Devengado (a)	Pagado (a)	Cuentas por pagar (C)=(a-b)
	Gasto No Etiquetado	468,125,896.91	449,679,232.49	18,446,664.42
1000	Servicios Personales	370,099,767.59	366,792,333.62	3,307,433.97
2000	Materiales y Suministros	42,425,514.50	36,849,338.52	5,576,175.98
3000	Servicios Generales	42,149,347.59	33,470,151.00	8,679,196.59
4000	Transferencias, Asignaciones, Subsidios y Otras Ayudas	11,704,631.70	11,401,469.15	303,162.55
5000	Bienes Muebles, Inmuebles e Intangibles			
6000	Inversión Pública	1,746,635.53	1,165,940.20	580,695.33
7000	Inversiones Financieras y Otras Provisiones	0.00	0.00	0.00
8000	Participaciones y Aportaciones	0.00	0.00	0.00
9000	Deuda Pública	0.00	0.00	0.00
	Gasto Etiquetado	386,889,639.84	284,196,542.96	102,693,096.88
1000	Servicios Personales	46,682,099.29	46,677,753.36	4,345.93
2000	Materiales y Suministros	2,868,946.97	2,868,946.97	0.00
3000	Servicios Generales	38,608,544.44	38,608,337.62	206.82
4000	Transferencias, Asignaciones, Subsidios y Otras Ayudas	0.00	0.00	0.00
5000	Bienes Muebles, Inmuebles e Intangibles	4,526,331.93	4,526,331.93	0.00
6000	Inversión Pública	294,203,717.21	191,515,173.08	102,688,544.13
7000	Inversiones Financieras y Otras Provisiones	0.00	0.00	0.00
8000	Participaciones y Aportaciones	0.00	0.00	0.00
9000	Deuda Pública	0.00	0.00	0.00
	Total	855,015,536.75	733,875,775.45	121,139,761.30



Deuda Pública y Obligaciones

El H. Ayuntamiento del Municipio de Felipe Carrillo Puerto no tiene contratadas obligaciones a corto plazo.

Se revelará la información detallada de cada Financiamiento u Obligación contraída en los términos del Título Tercero Capítulo Uno de la Ley de Disciplina Financiera de las Entidades Federativas y Municipios, incluyendo como mínimo, el importe, tasa, plazo, comisiones y demás accesorios pactados, con fundamento Artículo 25 LDF, que señala:

Artículo 25.- Los Entes Públicos estarán obligados a contratar los Financiamientos y Obligaciones a su cargo bajo las mejores condiciones de mercado.

Una vez celebrados los instrumentos jurídicos relativos, a más tardar 10 días posteriores a la inscripción en el Registro Público Único, el Ente Público deberá publicar en su página oficial de Internet dichos instrumentos. Asimismo, el Ente Público presentará en los informes trimestrales a que se refiere la Ley General de Contabilidad Gubernamental y en su respectiva Cuenta Pública, la información detallada de cada Financiamiento u Obligación contraída en los términos de este Capítulo, incluyendo como mínimo, el importe, tasa, plazo, comisiones y demás accesorios pactados.



Obligaciones a Corto Plazo

El Municipio de Felipe Carrillo Puerto, cuenta con obligaciones a corto plazo, referidas en el Capítulo II, Artículos 30, 31 y 32 de la Ley de Disciplina Financiera de las Entidades Federativas y Municipios, que señalan lo siguiente:

Artículo 30.- Las Entidades Federativas y los Municipios podrán contratar Obligaciones a corto plazo sin autorización de la Legislatura local, siempre y cuando se cumplan las siguientes condiciones:

- I. En todo momento, el saldo insoluto total del monto principal de estas Obligaciones a corto plazo no exceda del 6 por ciento de los Ingresos totales aprobados en su Ley de Ingresos, sin incluir Financiamiento Neto, de la Entidad Federativa o del Municipio durante el ejercicio fiscal correspondiente;
- II. Las Obligaciones a corto plazo queden totalmente pagadas a más tardar tres meses antes de que concluya el periodo de gobierno de la administración correspondiente, no pudiendo contratar nuevas Obligaciones a corto plazo durante esos últimos tres meses;
- III. Las Obligaciones a corto plazo deberán ser quirografarias, y
- IV. Ser inscritas en el Registro Público Único. Para dar cumplimiento a la contratación de las Obligaciones a corto plazo bajo mejores condiciones de mercado, se deberá cumplir lo dispuesto en el penúltimo párrafo del artículo 26 de la presente Ley. Las Obligaciones a corto plazo que se contraten quedarán sujetas a los requisitos de información previstos en esta Ley.





Artículo 31.- Los recursos derivados de las Obligaciones a corto plazo deberán ser destinados exclusivamente a cubrir necesidades de corto plazo, entendiendo dichas necesidades como insuficiencias de liquidez de carácter temporal.

Las Entidades Federativas y los Municipios presentarán en los informes periódicos a que se refiere la Ley General de Contabilidad Gubernamental y en su respectiva Cuenta Pública, la información detallada de las Obligaciones a corto plazo contraídas en los términos del presente Capítulo, incluyendo por lo menos importe, tasas, plazo, comisiones y cualquier costo relacionado. Adicionalmente, deberá incluir la tasa efectiva de las Obligaciones a corto plazo a que hace referencia el artículo 26, fracción IV, calculada conforme a la metodología que para tal efecto emita la Secretaría.

Artículo 32.- Las Obligaciones a corto plazo a que se refiere el presente Capítulo no podrán ser objeto de Refinanciamiento o Reestructura a plazos mayores a un año.

Evaluación de Cumplimiento

Se revelará, la información relativa al cumplimiento de los convenios de Deuda Garantizada, con Fundamento Artículo 40 LDF, que señala:

Artículo 40.- La Secretaría realizará periódicamente la evaluación del cumplimiento de las obligaciones específicas de responsabilidad hacendaria a cargo de los Estados; a su vez, los Estados realizarán dicha evaluación de las obligaciones a cargo de los Municipios, en términos de lo establecido en los propios convenios. Para ello, los Estados y Municipios enviarán trimestralmente a la Secretaría y al Estado, respectivamente, la información que se especifique en



el convenio correspondiente para efectos de la evaluación periódica de cumplimiento. En todo caso, el Estado, a través de la secretaría de finanzas o su equivalente, deberá remitir la evaluación correspondiente de cada Municipio a la Secretaría.

Los Estados y Municipios serán plenamente responsables de la validez y exactitud de la documentación e información que respectivamente entreguen para realizar la evaluación del cumplimiento referida en el párrafo anterior.

La Secretaría y Los Estados deberán publicar, a través de su respectiva página oficial de Internet, el resultado de las evaluaciones que realicen en términos de este artículo. Adicionalmente, los Estados y Municipios deberán incluir en un apartado de su respectiva cuenta pública y en los informes que periódicamente entreguen a la Legislatura local, la información relativa al cumplimiento de los convenios.





Evaluación del nivel de endeudamiento de los Municipios, segundo semestre de 2025
(julio-diciembre)
Resultado del Sistema de Alertas
(Porcentajes y rangos)

Entidad Federativa	Municipio	Resultado del Sistema de Alertas
NO APLICA		
Quintana Roo	Felipe Carrillo Puerto	
Indicador 1: Deuda Pública y Obligaciones sobre Ingresos de Libre Disposición (DyO/ILD)	Indicador 2: Servicio de la Deuda y de Obligaciones sobre Ingresos de Libre Disposición (SDyPI/ILD)	Indicador 3: Obligaciones a Corto Plazo y Proveedores y Contratistas sobre Ingresos Totales (OCPyPC/IT)
0.0%	0.0%	0.0%

En el sistema de alertas no se encuentra el resultado del Municipio.

ABREVIATURAS:

APP: ASOCIACIONES PÚBLICO PRIVADAS.
DYO: DEUDA Y OBLIGACIONES.
ILD: INGRESOS DE LIBRE DISPOSICIÓN.
IT: INGRESOS TOTALES.
OCP: OBLIGACIONES A CORTO PLAZO

PC: PROVEEDORES Y CONTRATISTAS.
PI: PAGO DE INVERSIÓN.
SD (CP): SERVICIO DE LA DEUDA A CORTO PLAZO.
SD (LP) SERVICIO DE LA DEUDA A LARGO PLAZO.
SD: SERVICIO DE LA DEUDA.





II NOTAS DE DESGLOSE

NOTAS AL ESTADO DE ACTIVIDADES

Ingresos y Otros Beneficios

Se dividen en tres principales rubros:

Ingresos de Gestión: Comprende el importe de los ingresos provenientes de contribuciones, productos, aprovechamientos, así como de venta de bienes y prestación de servicios.

Participaciones, Aportaciones, Convenios, Inventivos Derivados de la Colaboración Fiscal, Fondos Distintos de Aportaciones, Traslados, Asignaciones, Subsidios y Subvenciones, y Pensiones y Jubilaciones:

Son los recursos asignados por el Gobierno Federal, Estatal u otras instituciones para la ejecución de sus actividades.

Otros Ingresos y Beneficios: Comprende el importe de otros ingresos y beneficios obtenidos por el Municipio.

La composición de los mismos del 1 de enero al 31 de diciembre de 2025 y ejercicio 2024 se presentan en el siguiente cuadro:

Concepto	2025	%	2024	%
Ingresos de la gestión	43,586,494.94	5.2%	42,266,856.59	5.3%
Impuestos	13,449,713.88	1.6%	17,909,176.36	2.2%
Derechos	23,667,301.93	2.8%	21,115,691.18	2.6%
Productos	3,883,941.36	0.5%	1,239,015.16	0.2%
Aprovechamientos	2,585,537.77	0.3%	2,002,973.89	0.3%



Concepto	2025	%	2024	%
Participaciones, aportaciones, convenios, incentivos derivados de la colaboración fiscal, fondos distintos de aportaciones, transferencias, asignaciones, subsidios y subvenciones, y pensiones y jubilaciones	789,716,705.56	94.8%	756,727,467.72	94.6%
Otros ingresos y beneficios	0.00	0.0%	922,170.22	0.1%
Total	833,303,200.50	100.0%	799,916,494.53	100.0%

Gastos y Otras Pérdidas

La composición de los gastos del 1 de enero al 31 de diciembre de 2025 y ejercicio 2024 se presentan en el siguiente cuadro:

Concepto	2025	%	2024	%
Gastos de funcionamiento	542,835,148.38	95.4%	496,614,492.04	79.7%
Servicios personales	416,781,866.88	73.2%	364,326,332.97	58.5%
Materiales y Suministros	45,294,461.47	8.0%	41,196,975.16	6.6%
Servicios generales	80,758,820.03	14.2%	91,091,183.91	14.6%
Transferencia, asignaciones, subsidios y otras ayudas	11,704,631.70	2.1%	8,253,997.38	1.3%
Participaciones y aportaciones	0.00	0.0%	0.00	0.0%
Intereses, comisiones y otros gastos de la deuda pública	0.00	0.0%	0.00	0.0%
Otros gastos y pérdidas extraordinarias	8,616,445.15	1.5%	7,897,704.25	1.3%
Inversión pública	5,993,324.91	1.1%	109,996,748.65	17.7%
Total	569,149,550.14	100.0%	622,762,942.32	100.0%





NOTAS AL ESTADO DE SITUACIÓN FINANCIERA.

ACTIVO

Efectivo y Equivalentes

Al 31 de diciembre de 2025 y al 31 de diciembre de 2024, el efectivo y equivalente se compone de la siguiente forma:

Concepto	2025	2024
Efectivo	2,010,654.53	670,484.23
Bancos/tesorería	88,182,608.92	71,539,754.20
Total	90,193,263.45	72,210,238.43

Derechos a recibir Efectivo y Equivalentes y Bienes o Servicios

Al 31 de diciembre de 2025 y al 31 de diciembre de 2024, los derechos a recibir efectivo o equivalentes se componen de la siguiente forma:

Concepto	2025	2024
Inversiones financieras de corto plazo	16,600.00	16,600.00
Cuentas por Cobrar a Corto Plazo	-66,283.46	-66,283.46
Deudores Diversos por Cobrar a Corto Plazo	21,462,683.14	19,195,945.20
Deudores por Anticipos de la Tesorería a Corto Plazo	400,643.67	674,415.33
Total	21,813,643.35	19,820,677.07

Al 31 de diciembre de 2025 y al 31 de diciembre de 2024, los derechos a bienes o servicios, se compone de la siguiente forma:

Concepto	2025	2024
Anticipo a Proveedores por Adquisición de Bienes y Prestación de Servicios a Corto Plazo	1,396,385.93	1,388,525.92
Anticipo a Contratistas por Obras Públicas a Corto Plazo	395,038.56	395,038.56
Total	1,791,424.49	1,783,564.48



Inventarios

Esta nota no es aplicable para el H. Ayuntamiento del Municipio de Felipe Carrillo Puerto debido a que no realiza algún proceso de transformación y/o elaboración de bienes.

Almacenes

De la cuenta Almacenes se informará acerca del método de valuación, así como la conveniencia de su aplicación, esta nota no aplica para el H. Ayuntamiento del Municipio de Felipe Carrillo Puerto.

Inversiones Financieras

El H. Ayuntamiento del Municipio de Felipe Carrillo Puerto no tiene inversiones financieras que revelar, por lo tanto, esta nota no aplica.

Bienes Muebles, Inmuebles e Intangibles

Al 31 de diciembre de 2025 y al 31 de diciembre de 2024, rubro de Bienes inmuebles, infraestructura y construcciones en proceso se componen de la siguiente forma:

Concepto	2025	2024
Terreno	35,013,542.45	35,013,542.45
Edificios no Habitacionales	24,615,745.83	24,615,745.83
Construcciones en Proceso en Bienes de Dominio Público	683,489,761.82	602,185,874.94
Construcciones en Proceso en Bienes Propios	8,941,069.22	5,447,258.50
Total	752,060,119.32	667,262,421.72





Al 31 de diciembre de 2025 y al 31 de diciembre de 2024, rubro de Bienes muebles se componen de la siguiente forma:

Concepto	2025	2024
Mobiliario y Equipo de Administración	31,682,847.87	31,012,565.81
Mobiliario y Equipo Educacional y Recreativo	4,866,308.58	4,234,726.86
Equipo e Instrumental Médico y de Laboratorio	14,553,709.27	14,553,709.27
Vehículos y Equipo de Transporte	47,890,469.38	43,750,469.37
Equipo de Defensa y Seguridad	7,392,477.41	7,392,477.41
Maquinaria, Otros Equipos y Herramientas	9,716,273.47	8,906,820.04
Colecciones, Obras de Arte y Objetos Valiosos	34,800.00	34,800.00
Total	116,136,885.98	109,885,568.76

En cuanto a los Activos Intangibles al 31 de diciembre de 2025 y al 31 de diciembre de 2024, el rubro se compone de la siguiente forma:

Concepto	2025	2024
Software	6,073,685.78	6,073,685.78
Licencias	458,597.24	436,947.00
Total	6,532,283.02	6,510,632.78

En el ejercicio 2025 el importe de Depreciación, deterioro y amortización acumulada de bienes considera la cantidad de \$49,602,856.90 de pesos que se integra de la siguiente manera.

Depreciación	Del Periodo	Acumulada 2025
Depreciación Acumulada de Bienes Muebles	8,616,445.15	-49,602,856.90
Bienes Muebles	2,414,514.28	-12,558,084.63
Mobiliario y equipo educacional y recreativo	321,725.05	-2,180,642.05
Equipo instrumental médico y de laboratorio	32,460.08	-14,218,715.92
Equipos de transporte	3,011,031.55	-12,751,529.91
Equipo de defensa y seguridad	2,129,289.64	-5,267,257.78
Maquinaria, otros equipos y herramientas	707,424.55	-2,591,827.61
Colecciones, obras de arte y objetos valiosos	0.00	-34,799.00



Estimaciones y Deterioros

El H. Ayuntamiento del Municipio de Felipe Carrillo Puerto no tiene estimaciones y deterioros que revelar, por lo tanto, esta nota no aplica.

Otros Activos

El H. Ayuntamiento del Municipio de Felipe Carrillo Puerto no tiene Otros Activos que revelar, por lo tanto, esta nota no aplica.

PASIVO

Cuentas y Documentos por pagar

Al 31 de diciembre de 2025 y al 31 de diciembre de 2024, las Cuentas por Pagar a Corto Plazo se componen de la siguiente forma:

Concepto	2025	2024
Proveedores por Pagar a Corto Plazo	33,502,908.60	23,132,628.94
Contratistas Obras Publicas por Pagar a Corto Plazo	88,933,204.69	63,506,030.37
Participaciones y Aportaciones por Pagar a Corto Plazo	116,682.00	116,682.00
Transferencias Otorgadas por Pagar a Corto Plazo	212,033.50	576,333.50
Retenciones y Contribuciones por Pagar a Corto Plazo	28,418,655.06	27,465,277.07
Otras Cuentas por Pagar a Corto Plazo	-16,127.66	-16,127.66
Total	151,167,356.19	114,780,824.22

Los Documentos por Pagar a Corto Plazo al 31 de diciembre de 2025 y al 31 de diciembre de 2024 se componen de la siguiente manera:

Concepto	2025	2024
Documentos Comerciales por Pagar a Corto Plazo	0.00	0.00
Otros Documentos por Pagar a Corto Plazo	308,995.44	308,995.44
Total	308,995.44	308,995.44



Fondos y Bienes de Terceros en Garantía y/o Administración

Al 31 de diciembre de 2025 y al 31 de diciembre de 2024, la cuenta de Fondos y Bienes de Terceros en Garantía y/o Administración a Corto Plazo se compone de la siguiente manera:

Concepto	2025	2024
Fondos en Garantía a Corto Plazo	0.00	0.00
Fondos en Administración a Corto Plazo	5,936,010.79	5,925,684.55
Total	5,936,010.79	5,925,684.55

Pasivos Diferidos

El H. Ayuntamiento del Municipio de Felipe Carrillo Puerto no tiene Pasivos Diferidos que revelar, por lo tanto, esta nota no aplica.

Provisiones

Al 31 de diciembre de 2025 y al 31 de diciembre de 2024, la cuenta de Provisiones a Corto Plazo se compone de la siguiente manera:

Concepto	2025	2024
Provisión para Demandas y Juicios a Corto Plazo	5,093,538.87	6,731,188.12
Otras Provisiones a Corto Plazo	0.00	0.00
Total	5,093,538.87	6,731,188.12

Otros Pasivos

Al 31 de diciembre de 2025 y al 31 de diciembre de 2024, la cuenta de Otros Pasivos a Corto Plazo se integra de la siguiente manera:

Concepto	2025	2024
Recaudación por Participar	-26,695,541.83	-36,026,572.50
Otros Pasivos Circulantes	90,906,072.69	89,681,559.58
Total	64,210,530.86	53,654,987.08



NOTAS AL ESTADO DE VARIACION EN LA HACIENDA PÚBLICA

CONCEPTO	2025
Rectificaciones de Resultados de ejercicios anteriores	0.00
Aportaciones de capital de ejercicios anteriores	92,791,099.53
Resultado del Ejercicio de 2024	177,153,552.21
Resultado de Ejercicios Anteriores	385,140,360.34
Revalúos	0.00
Patrimonio al 31 de diciembre de 2024	655,085,012.08
Aportaciones	0.00
Resultado del Ejercicio a diciembre de 2025	264,153,650.36
Resultado de Ejercicios Anteriores	-207,030,331.88
Saldo neto en la Hacienda Pública/Patrimonio a diciembre 2025	712,208,330.56



NOTAS AL ESTADO DE FLUJOS DE EFECTIVO

Concepto	2025	2024
Efectivo	2,010,654.53	670,484.23
Bancos/Tesorería	88,182,608.92	71,539,754.20
Bancos/Dependencias y Otros	0.00	0.00
Inversiones Temporales (Hasta 3 meses)	0.00	0.00
Fondos con Afectación Específica	0.00	0.00
Depósitos de Fondos de Terceros en Garantía y/o Administración	0.00	0.00
Otros Efectivos y Equivalentes	0.00	0.00
Total	90,193,263.45	72,210,238.43

Adquisiciones de Actividades de Inversión efectivamente pagadas		
Concepto	2025	2024
Mobiliario y Equipo de Administración	670,282.06	258,850.67
Mobiliario y Equipo Educacional y Recreativo	631,581.72	547,475.34
Equipo e Instrumental Médico y de Laboratorio	0.00	0.00
Vehículos y Equipo de Transporte	4,140,000.01	3,057,360.00
Equipo de Defensa y Seguridad	0.00	0.00
Maquinaria, Otros Equipos y Herramientas	809,453.43	1,644,440.60
Activos Biológicos	0.00	0.00
Bienes Inmuebles	0.00	0.00
Activos Intangibles	21,650.24	0.00
Obra Pública en Bienes de Dominio Público	290,709,906.49	300,706,669.84
Obra Pública en Bienes Propios	3,493,810.72	0.00
Total	300,476,684.67	306,214,796.45

Concepto	2025	2024
Resultado del Ejercicio Ahorro/Desahorro	264,153,650.36	177,153,552.21
Movimientos de partidas (o rubros) que no afectan al efectivo	32,481,189.90	125,367,094.83
Estimaciones, depreciaciones, deterioros, obsolescencia y amortizaciones	8,616,445.15	7,897,704.25
Inversión Pública no Capitalizable	-5,993,324.91	-109,996,748.65
Incremento en Cuentas por Pagar	17,870,521.84	7,472,641.93
Otras aplicaciones de Operación	-898.00	0.00
Flujos de Efectivo Netos de las Actividades de Operación	296,634,840.26	302,520,647.04



**CONCILIACIÓN ENTRE LOS INGRESOS PRESUPUESTARIOS Y CONTABLES, ASÍ COMO
ENTRE LOS EGRESOS PRESUPUESTARIOS Y LOS GASTOS CONTABLES.**

Conciliación entre los ingresos presupuestarios y contables

H. Ayuntamiento del Municipio de Felipe Carrillo Puerto		
Conciliación entre los Ingresos Presupuestarios y Contables		
Correspondiente del 1 de enero al 31 de diciembre de 2025		
Cifras en Pesos		
1. Total de Ingresos Presupuestarios		833,303,170.50
2. Más ingresos contables no presupuestarios		30.00
Ingresos financieros	0.00	
Incremento por variación de inventarios	0.00	
Disminución del exceso de estimaciones por pérdida o deterioro u obsolescencia	0.00	
Disminución del exceso de provisiones	0.00	
Otros ingresos y beneficios varios	0.00	
Otros ingresos contables no presupuestarios	30.00	
3. Menos ingresos presupuestarios no contables		0.00
Aprovechamientos patrimoniales	0.00	
Ingresos derivados de financiamientos	0.00	
Otros Ingresos presupuestarios no contables	0.00	
4. Total de Ingresos Contables		833,303,200.50



Conciliación entre los egresos presupuestarios y los gastos contables

H. Ayuntamiento del Municipio de Felipe Carrillo Puerto	
Conciliación entre los Egresos Presupuestarios y los Gastos Contables	
Correspondiente del 1 de enero al 31 de diciembre de 2025	
(Cifras en Pesos)	
1. Total de Egresos Presupuestarios	855,015,536.75
2. Menos egresos presupuestarios no contables	300,476,684.67
Materias primas y materiales de producción y comercialización	0.00
Materiales y suministros	0.00
Mobiliario y equipo de administración	670,282.06
Mobiliario y equipo educacional y recreativo	631,581.72
Equipo e instrumental médico y de laboratorio	0.00
Vehículos y equipo de transporte	4,140,000.01
Equipo de defensa y seguridad	0.00
Maquinaria, otros equipos y herramientas	809,453.43
Activos biológicos	0.00
Bienes inmuebles	0.00
Activos intangibles	21,650.24
Obra pública en bienes de Dominio Público	290,709,906.49
Obra pública en bienes propios	3,493,810.72
Acciones y participaciones de capital	0.00
Compra de títulos y valores	0.00
Concesión de préstamos	0.00
Inversiones en fideicomisos, mandatos y otros análogos	0.00
Provisiones para contingencias y otras erogaciones especiales	0.00
Amortización de la deuda pública	0.00
Adeudos de ejercicios fiscales anteriores (ADEFAS)	0.00
Otros Egresos Presupuestarios No Contables	0.00
3. Más gastos contables no presupuestales	14,610,698.06
Estimaciones, depreciaciones, deterioros, obsolescencia y amortizaciones	8,616,445.15
Provisiones	0.00
Disminución de inventarios	0.00
Otros Gastos	0.00
Inversión Pública no Capitalizable	0.00
Materiales y Suministros (consumos)	0.00
Otros Gastos Contables No Presupuestales	5,994,252.91
4. Total de Gastos Contables	169,149,550.14





III NOTAS DE MEMORIA

Atendiendo a lo establecido en la Ley General de Contabilidad Gubernamental, para efectos del registro y control, el Consejo Nacional de Armonización Contable ha determinado cuentas de orden contables y presupuestarias, mismas que se presentan en el plan de cuentas emitido.

Las cuentas de orden se utilizan para registrar movimientos de valores que no afectan o modifican el Estado de Situación Financiera del H. Ayuntamiento del Municipio de Felipe Carrillo Puerto, sin embargo, su incorporación en libros es necesaria con fines de recordatorio contable, de control y en general sobre los aspectos administrativos, o bien para consignar sus derechos o responsabilidades contingentes que puedan o no presentarse en el futuro.

Las cuentas que se pueden manejar para efectos de este documento son las siguientes:

➤ **Contables:**

- Valores
- Emisión de obligaciones
- Avals y garantías
- Juicios
- Contratos para Inversión Mediante Proyectos para Prestación de Servicios (PPS) y Similares
- Bienes concesionados o en comodato





➤ **Presupuestarias:**

➤ Cuentas de ingresos

Las cuentas Presupuestales de Ingresos quedaron de la siguiente manera:

Cuentas de Orden Presupuestales de Ingresos	
Concepto	2025
Ley de Ingresos Estimada	797,001,849.00
Ley de Ingresos por Ejecutar	0.00
Modificaciones a la Ley de Ingresos Estimada	797,001,849.00
Ley de Ingresos Devengada	833,303,170.50
Ley de Ingresos Recaudada	833,303,170.50

➤ Cuentas de egresos

Las cuentas Presupuestales de Egresos quedaron de la siguiente manera:

Cuentas de Orden Presupuestales de Egresos	
Concepto	2025
Presupuesto de Egresos Aprobado	797,001,849.00
Aplicaciones/Reducciones	72,176,416.95
Modificaciones al Presupuesto de Egresos Aprobado	869,178,266.00
Presupuesto de Egresos Devengado	855,015,536.75
Presupuesto de Egresos Pagado	733,875,775.45

Estas notas forman parte integrante de los estados financieros del H. Ayuntamiento del Municipio de Felipe Carrillo Puerto, al 31 de diciembre de 2025 y ejercicio 2024, bajo la responsabilidad y facultad de los funcionarios públicos que los suscriben.


Lic. Maricarmen Candelaria Hernández Solís
Presidenta Municipal


Mtro. Mario Didier Aguilar Ramírez
Síndico Municipal


Br. Victoria Abigail Gómez Gómez
Tesorera Municipal





2. ESTADOS E INFORMES PRESUPUESTARIOS

2.1 Estado Analítico de Ingresos

H. Ayuntamiento del Municipio de Felipe Carrillo Puerto						
Estado Analítico de Ingresos						
Del 1 de enero al 31 de diciembre de 2025						
(Cifras en Pesos)						
	Ingresos	Ampliaciones y Reducciones	Ingresos Modificados	Ingresos Devengados	Ingresos Recaudados	Ingresos Excedentes
Impuestos	16,543,510.00	0.00	16,543,510.00	13,449,713.88	13,449,713.88	-3,093,796.12
Cuotas y Aportaciones de Seguridad Social	0.00	0.00	0.00	0.00	0.00	0.00
Contribuciones de Mejoras	0.00	0.00	0.00	0.00	0.00	0.00
Derechos	22,302,579.00	0.00	22,302,579.00	23,667,301.93	23,667,301.93	1,364,722.93
Productos ¹	1,439,181.00	0.00	1,439,181.00	3,883,941.36	3,883,941.36	2,444,760.36
Aprovechamientos ²	2,188,724.00	0.00	2,188,724.00	2,585,507.77	2,585,507.77	396,783.77
Ingresos por Ventas de Bienes y Prestación de Servicios y Otros Ingresos	0.00	0.00	0.00	0.00	0.00	0.00
Participaciones, Aportaciones, convenios, Incentivos derivados de la colaboración fiscal y Fondos Distintos de Aportaciones	754,527,855.00	0.00	754,527,855.00	789,716,705.56	789,716,705.56	35,188,850.56
Transferencias, Asignaciones, Subsidios y Subvenciones y Pensiones y Jubilaciones	0.00	0.00	0.00	0.00	0.00	0.00
Ingresos Derivados de Financiamientos	0.00	0.00	0.00	0.00	0.00	0.00
TOTAL	797,001,849.00	0.00	797,001,849.00	833,303,170.50	833,303,170.50	36,301,321.50
Estado Analítico de Ingresos			Ingresos		Ingresos excedentes	
Por Fuente de Financiamiento	Estimado	Ampliaciones y Reducciones	Modificado	Devengado	Recaudado	Excedencia
Ingresos del Poder Ejecutivo Federal o Estatal y de los Municipios	797,001,849.00	0.00	797,001,849.00	833,303,170.50	833,303,170.50	36,301,321.50
Impuestos	16,543,510.00	0.00	16,543,510.00	13,449,713.88	13,449,713.88	-3,093,796.12
Cuotas y Aportaciones de seguridad social	0.00	0.00	0.00	0.00	0.00	0.00
Contribuciones de Mejoras	0.00	0.00	0.00	0.00	0.00	0.00
Derechos	22,302,579.00	0.00	22,302,579.00	23,667,301.93	23,667,301.93	1,364,722.93
Productos ¹	1,439,181.00	0.00	1,439,181.00	3,883,941.36	3,883,941.36	2,444,760.36
Aprovechamientos ²	2,188,724.00	0.00	2,188,724.00	2,585,507.77	2,585,507.77	396,783.77
Participaciones y Aportaciones, convenios, Incentivos derivados de la colaboración fiscal y fondos distintos de aportaciones	754,527,855.00	0.00	754,527,855.00	789,716,705.56	789,716,705.56	35,188,850.56
Transferencias, Asignaciones, Subsidios y Subvenciones y Pensiones y Jubilaciones	0.00	0.00	0.00	0.00	0.00	0.00
Ingresos de los Entes Públicos de los poderes legislativos y Judicial, de los Órganos Autónomos y del Sector Paraestatal o Paramunicipal, así como de las Empresas Públicas del Estado	0.00	0.00	0.00	0.00	0.00	0.00
Cuotas y Aportaciones de Seguridad Social	0.00	0.00	0.00	0.00	0.00	0.00
Productos ¹	0.00	0.00	0.00	0.00	0.00	0.00
Ingresos por Ventas de Bienes, Prestación de Servicios y otros ingresos ³	0.00	0.00	0.00	0.00	0.00	0.00
Transferencias, Asignaciones, Subsidios y Subvenciones y Pensiones y Jubilaciones	0.00	0.00	0.00	0.00	0.00	0.00
Ingresos derivados de financiamiento	0.00	0.00	0.00	0.00	0.00	0.00
Ingresos Derivados de Financiamientos	0.00	0.00	0.00	0.00	0.00	0.00
TOTAL	797,001,849.00	0.00	797,001,849.00	833,303,170.50	833,303,170.50	36,301,321.50

1 Incluye intereses que generan las cuentas bancarias de los entes públicos en productos

2 Incluye donativos en efectivo del Poder Ejecutivo, entre otros aprovechamientos

3 Se refiere a los ingresos propios obtenidos por los Poderes Legislativo y Judicial, los Órganos Autónomos y las entidades de la administración pública paraestatal y paramunicipal, por sus actividades diversas no inherentes a su operación que generan recursos y que no sean ingresos por venta de bienes o prestación de servicios, tales como donativos en efectivo, entre otros

Lic. Maricarmen Cordero Hernández Solís
Presidenta Municipal

Mtro. Mario Didier Aguilar Ramírez
Síndico Municipal

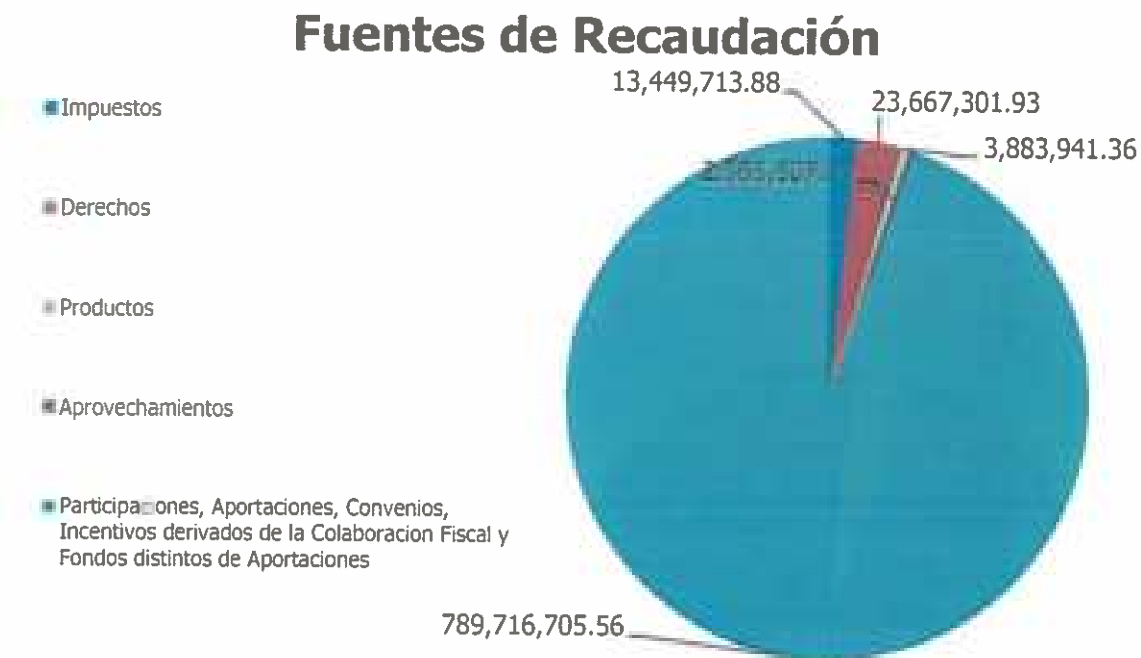
B. Carlos Fabigail Gómez Gómez
Tesorera Municipal



2.1.1 Análisis y Evolución de los Ingresos Presupuestarios

La Ley de Ingresos Estimada para el ejercicio fiscal 2025 fue por \$797,001,849.00 pesos el cual no tuvo modificaciones en el año.

Los principales rubros de recaudación presupuestales se muestran en la siguiente gráfica.



La variación entre el ingreso estimado de \$797,001,849.00 y el recaudado de \$833,303,170.50 se vio reflejado en una mayor recaudación, en 4.6 puntos porcentuales en comparación al presupuesto de ingresos estimado.



2.2 ESTADO ANALÍTICO DEL EJERCICIO DEL PRESUPUESTO DE EGRESOS

2.2.1 Estado Analítico de Ejercicio del Presupuesto por Objeto del Gasto

H. Ayuntamiento del Municipio de Felipe Carrillo Puerto
Estado Analítico del Ejercicio del Presupuesto de Egresos
Clasificación por Objeto del Gasto (Capítulo y Concepto)
Del 1 de enero al 31 de diciembre de 2025
(Cifras en Pesos)

Concepto	Aprobado	Modificaciones Reducciones	Modificado	Devengado	Pagado	Ejercido
Servicios Personales	314,853,307.00	107,693,775.39	422,547,082.39	416,781,866.88	413,470,086.98	5,765,215.51
Remuneraciones al Personal de Carácter Permanente	86,709,872.00	30,365,628.03	117,075,500.03	116,968,547.59	116,925,846.54	106,952.44
Remuneraciones al Personal de Carácter Transitorio	71,607,607.00	4,181,408.95	75,789,015.95	74,145,431.09	74,051,413.42	1,643,584.86
Remuneraciones Adicionales y Especiales	112,735,779.00	62,596,393.93	175,332,172.93	174,239,969.75	174,096,446.05	1,092,203.18
Seguridad Social	254,707.00	257,292.25	511,999.25	511,999.25	511,999.25	0.00
Otras Prestaciones Sociales y Económicas	43,065,342.00	10,066,325.23	53,131,667.23	50,211,054.20	47,179,838.67	2,920,613.03
Previsiones	0.00	0.00	0.00	0.00	0.00	0.00
Pago de Estímulos a Servidores Públicos	480,000.00	226,727.00	706,727.00	704,865.00	704,543.04	1,862.00
Materiales y Suministros	49,296,837.02	582,957.63	49,879,794.67	45,294,461.47	39,718,285.49	4,585,333.20
Materiales de Administración, Emisión de Documentos y Artículos Oficiales	7,193,944.98	-1,342,474.43	5,851,470.55	5,652,027.42	3,887,490.97	199,443.13
Alimentos y Utensilios	2,500,000.00	-218,598.65	2,281,401.35	2,228,335.99	2,211,682.23	53,065.36
Materias Primas y Materiales de Producción y Comercialización	285,900.00	-283,665.26	2,234.74	0.00	0.00	2,234.74
Materiales y Artículos de Construcción y de Reparación	8,182,992.04	-2,682,630.16	5,500,361.88	4,744,089.94	3,649,773.70	756,271.94
Productos Químicos, Farmacéuticos y de Laboratorio	2,000,000.00	419,792.23	2,419,792.23	2,348,579.10	2,287,814.54	71,213.14
Combustibles, Lubricantes y Aditivos	24,000,000.00	985,978.43	24,985,978.43	22,157,640.48	20,325,051.18	2,828,337.96
Vestuario, Blancos, Prendas de Protección y Artículos Deportivos	2,700,000.00	4,215,258.55	6,915,258.55	6,420,829.23	6,146,605.18	494,429.32
Materiales y Suministros Para Seguridad	200,000.00	-80,000.00	120,000.00	2,463.10	2,463.10	117,536.90
Herramientas, Refacciones y Accesorios Menores	2,234,000.00	-430,703.08	1,803,296.92	1,740,496.21	1,207,404.60	62,800.71
Servicios Generales	84,252,934.30	-361,960.54	83,890,973.77	80,757,892.03	72,078,488.62	3,133,081.74
Servicios Básicos	32,876,559.00	-1,373,792.99	31,502,766.01	31,490,876.60	31,471,689.38	11,889.41
Servicios de Arrendamiento	15,000,000.00	6,003,033.13	21,003,033.13	20,849,085.60	17,477,930.21	153,947.53
Servicios Profesionales, Científicos, Técnicos y Otros Servicios	3,500,000.00	-1,319,792.84	2,180,207.16	2,159,075.88	1,097,171.10	21,131.28
Servicios Financieros, Bancarios y Comerciales	681,536.00	-104,858.20	576,677.80	439,241.63	439,061.63	137,436.17
Servicios de Instalación, Reparación, Mantenimiento y Conservación	2,600,000.00	1,139,316.95	3,739,316.95	3,720,045.15	1,341,398.52	19,271.80
Servicios de Comunicación Social y Publicidad.	4,000,000.00	239,050.88	4,239,050.88	4,239,039.19	3,087,418.68	11.69
Servicios de Traslado y Viáticos	2,000,000.00	-165,135.71	1,834,864.29	1,833,160.28	1,769,545.00	1,704.01
Servicios Oficiales	7,574,593.00	6,816,125.98	14,390,718.98	14,203,764.56	13,870,911.45	186,954.42
Otros Servicios Generales	16,020,246.30	-11,595,907.74	4,424,338.57	1,823,603.14	1,523,362.65	2,600,735.43
Transferencias, Asignaciones, Subsidios y Otras Ayudas	9,960,000.00	1,766,454.07	11,726,454.07	11,704,631.70	11,401,469.15	21,822.37
Transferencias Internas y Asignaciones al Sector Público	0.00	0.00	0.00	0.00	0.00	0.00
Transferencias al Resto del Sector Público	0.00	0.00	0.00	0.00	0.00	0.00
Subsidios y Subvenciones	0.00	0.00	0.00	0.00	0.00	0.00
Ayudas Sociales	9,760,000.00	1,966,454.07	11,726,454.07	11,704,631.70	11,401,469.15	21,822.37
Pensiones y Jubilaciones	200,000.00	-200,000.00	0.00	0.00	0.00	0.00
Transferencias a Fideicomisos, Mandatos y Otros Análogos	0.00	0.00	0.00	0.00	0.00	0.00
Transferencias a la Seguridad Social	0.00	0.00	0.00	0.00	0.00	0.00
Donativos	0.00	0.00	0.00	0.00	0.00	0.00
Transferencias al Exterior	0.00	0.00	0.00	0.00	0.00	0.00
Bienes Muebles, Inmuebles e Intangibles	14,439,865.01	-7,647,457.49	6,792,407.53	6,272,967.46	5,692,272.13	519,440.07
Mobiliario y Equipo de Administración	5,000,000.01	-3,838,139.75	1,161,860.26	670,282.06	436,776.38	491,578.20
Mobiliario y Equipo Educativo y Recreativo	600,000.00	31,581.72	631,581.72	631,581.72	631,581.72	0.00
Equipo e Instrumental Médico y de Laboratorio	200,000.00	-200,000.00	0.00	0.00	0.00	0.00
Vehículos y Equipo de Transporte	7,000,000.00	-2,845,523.92	4,154,476.09	4,140,000.01	4,140,000.01	14,476.08
Equipo de Defensa y Seguridad	589,000.00	-589,000.00	0.00	0.00	0.00	0.00
Maquinaria, Otros Equipos y Herramientas	1,000,000.00	-177,160.78	822,839.22	809,453.43	462,263.78	13,385.79
Activos Biológicos	0.00	0.00	0.00	0.00	0.00	0.00
Bienes Inmuebles	0.00	0.00	0.00	0.00	0.00	0.00
Activos Intangibles	50,865.00	-29,214.76	21,650.24	21,650.24	21,650.24	0.00
Inversión Pública	317,519,546.80	-23,177,993.23	294,341,553.57	294,203,717.21	191,515,173.08	137,836.36
Obra Pública en Bienes de Dominio Público	317,519,546.80	-26,671,803.95	290,847,742.85	290,709,906.49	189,434,826.55	137,836.36
Obra Pública en Bienes Propios	0.00	3,493,810.72	3,493,810.72	3,493,810.72	2,080,346.53	0.00
Proyectos Productivos y Acciones de Fomento	0.00	0.00	0.00	0.00	0.00	0.00
Inversiones Financieras y Otras Provisiones	6,679,358.88	-6,679,358.88	0.00	0.00	0.00	0.00
Inversiones Para el Fomento de Actividades Productivas	0.00	0.00	0.00	0.00	0.00	0.00



H. Ayuntamiento del Municipio de Felipe Carrillo Puerto
 Estado Analítico del Ejercicio del Presupuesto de Egresos
 Clasificación por Objeto del Gasto (Capítulo y Concepto)
 Del 1 de enero al 31 de diciembre de 2025
 (Cifras en Pesos)

Concepto	Egresos					
	Impugnados	Reducciones	Cancelado	Devengado	Pagado	Por Pagar
Acciones y Participaciones de Capital	0.00	0.00	0.00	0.00	0.00	0.00
Compra de Títulos y Valores	0.00	0.00	0.00	0.00	0.00	0.00
Concesión de Préstamos	0.00	0.00	0.00	0.00	0.00	0.00
Inversiones en Fideicomisos, Mandatos y Otros	0.00	0.00	0.00	0.00	0.00	0.00
Análogos	0.00	0.00	0.00	0.00	0.00	0.00
Otras Inversiones Financieras	0.00	0.00	0.00	0.00	0.00	0.00
Provisiones para Contingencias y Otras Erogaciones Especiales	6,679,358.88	-6,679,358.88	0.00	0.00	0.00	0.00
Participaciones y Aportaciones	0.00	0.00	0.00	0.00	0.00	0.00
Participaciones	0.00	0.00	0.00	0.00	0.00	0.00
Aportaciones	0.00	0.00	0.00	0.00	0.00	0.00
Convenios	0.00	0.00	0.00	0.00	0.00	0.00
Deuda Pública	0.00	0.00	0.00	0.00	0.00	0.00
Amortización de la Deuda Pública	0.00	0.00	0.00	0.00	0.00	0.00
Intereses de la Deuda Pública	0.00	0.00	0.00	0.00	0.00	0.00
Comisiones de la Deuda Pública	0.00	0.00	0.00	0.00	0.00	0.00
Gastos de la Deuda Pública	0.00	0.00	0.00	0.00	0.00	0.00
Costo por Coberturas	0.00	0.00	0.00	0.00	0.00	0.00
Apoyos Financieros	0.00	0.00	0.00	0.00	0.00	0.00
Adeudos de Ejercicios Fiscales Anteriores (Adefas)	0.00	0.00	0.00	0.00	0.00	0.00
Total	797,018.41	176,169.17	869,177.26	855,116.00	771,115.75	14,161,729.25

Lic. Manuel Andrés Hernández Solís
 Presidente Municipal

Mtro. Mano Didier Aguilar Ramírez
 Síndico Municipal


Br. Virginia Yagual Gómez Gómez
 Tesorera Municipal



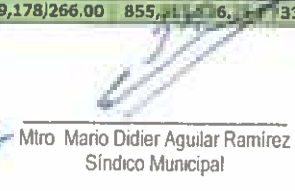


2.2.2 ESTADO ANALÍTICO DE EJERCICIO DEL PRESUPUESTO EN CLASIFICACIÓN ECONÓMICA (TIPO DE GASTO)

H. Ayuntamiento del Municipio de Felipe Carrillo Puerto Estado Analítico del Ejercicio del Presupuesto de Egresos Clasificación Económica (por Tipo de Gasto) Del 1 de enero al 31 de diciembre de 2025 (Cifras en Pesos)						
Concepto	Tipos					
	Aprobado	Ampliaciones / Reducciones	Modificado	Devengado	Pagado	Subejercido
Gasto Corriente	465,042,437.19	103,001,867.67	568,044,304.90	554,538,852.08	536,668,330.24	13,505,452.82
Gasto de Capital	331,959,411.81	-30,825,450.72	301,133,961.10	300,476,684.67	197,207,445.21	657,276.43
Amortización de la Deuda y Disminución de Pasivos	0.00	0.00	0.00	0.00	0.00	0.00
Pensiones y Jubilaciones	0.00	0.00	0.00	0.00	0.00	0.00
Participaciones	0.00	0.00	0.00	0.00	0.00	0.00
Total del Ejercicio	797,001,849.00	72,176,416.95	869,178,266.00	855,015,536.75	733,875,775.45	14,162,192.85


Maricarmen González Hernández Solís
Presidenta Municipal


Br. Walter Manuel Gómez Gómez
Tesorera Municipal


Mtro. Mario Didier Aguilar Ramírez
Síndico Municipal





2.2.3 ESTADO ANALÍTICO DE EJERCICIO DEL PRESUPUESTO EN CLASIFICACIÓN ADMINISTRATIVA

H. Ayuntamiento del Municipio de Felipe Carrillo Puerto Estado Analítico del Ejercicio del Presupuesto de Egresos Clasificación Administrativa Del 1 de enero al 31 de diciembre de 2025 (Cifras en Pesos)						
Concepto	Egresos					Subejercicio
	Aprobado	Ampliaciones Reducciones	Modificado	Devengado	Pagado	
Municipio	0.00	0.00	0.00	0.00	0.00	0.00
Biblioteca Pública	0.00	0.00	0.00	0.00	0.00	0.00
Museo Maya	0.00	0.00	0.00	0.00	0.00	0.00
Sociedad Cultural Quintanarroense	0.00	0.00	0.00	0.00	0.00	0.00
Sindicato	0.00	0.00	0.00	0.00	0.00	0.00
Honorable Cabildo	10,800,982.35	2,020,476.82	12,821,459.17	12,432,048.15	12,432,048.15	389,411.02
Oficina de Regidores	1,406,336.36	1,989,862.26	3,396,198.62	3,347,666.52	3,274,071.43	48,532.10
Presidencia Municipal	50,438,081.03	10,633,594.85	61,071,675.88	60,479,266.89	60,341,146.51	592,408.99
Secretaría Técnica	450,196.00	-22,910.91	427,285.09	427,285.09	260,956.48	0.00
Secretaría Particular	9,672,048.34	8,493,978.91	18,166,027.25	18,094,124.06	17,668,329.50	71,903.19
Dirección de Comunicación Social y Prensa	4,860,141.54	182,397.08	5,042,538.62	4,981,235.52	3,775,143.73	61,303.10
Dirección de Proyectos	259,065.60	167,001.91	426,067.51	413,833.16	392,250.43	12,234.35
Contraloría	2,758,285.71	256,648.83	3,014,934.54	2,044,580.18	2,021,155.10	970,354.36
Oficialía Mayor	190,631,205.18	34,042,271.02	224,673,476.21	223,674,136.15	221,314,986.13	999,340.06
Dirección de Salud	551,473.60	323,081.44	874,555.04	853,469.71	825,816.16	21,085.33
Dirección de Desarrollo Urbano y Ecología	392,682.70	797,231.27	1,189,913.97	1,155,140.96	1,118,967.54	34,773.01
Dirección del Consejo de la Juventud y el Deporte	4,792,518.46	1,843,050.00	6,635,568.46	6,154,145.37	5,735,496.43	481,423.09
Dirección de Educación	3,296,908.40	1,977,864.68	5,274,773.08	5,264,309.90	5,080,258.06	10,463.18
Dirección de Cultura y Recreación	4,204,891.20	7,433,024.40	11,637,915.60	11,508,878.02	10,855,179.41	129,037.58
Dirección de Servicios Públicos	17,455,554.80	9,471,026.84	26,926,581.64	26,863,627.92	25,223,489.76	62,953.72
Departamento de Informática	303,398.70	-112,833.40	190,565.30	190,565.30	145,787.73	0.00
Dirección de Alumbrado Público	6,102,915.49	-2,239,017.04	3,863,898.45	3,155,779.71	2,245,820.84	708,118.74
Departamento de Recursos Materiales	8,659,207.28	-2,662,217.86	5,996,989.42	5,557,195.77	4,642,384.75	439,793.65
Departamento de Recursos Humanos	3,400.00	974,643.77	978,043.77	955,659.98	446,117.49	22,383.79
Unidad de Transp, Acceso a la Info. Pub. y Protec. de Datos Personales	1,400.00	71,797.75	73,197.75	73,105.20	54,688.00	92.55
Coordinación Operativa	9,000.00	15,842.87	24,842.87	24,842.87	10,922.87	0.00
Coordinación del Archivo Municipal	130,000.00	27,719.93	157,719.93	157,719.93	62,035.01	0.00
Coordinación de Control Animal	755,641.00	-343,077.98	412,563.02	385,203.42	348,168.30	27,359.60
Comedor Indígena	97,066.50	1,692,019.43	1,789,085.93	1,789,080.94	1,726,441.01	4.99
Coordinación de Eventos	0.00	0.00	0.00	0.00	0.00	0.00
Almacén de Proveeduría	0.00	0.00	0.00	0.00	0.00	0.00
Casa de La Crónica	0.00	0.00	0.00	0.00	0.00	0.00
Dirección de Parques y Jardines	10,027.63	312,363.89	322,391.52	322,391.52	262,389.89	0.00
Dirección de Desarrollo de la Juventud	0.00	50,245.03	50,245.03	50,245.03	30,111.51	0.00
Tesorería	19,530,160.94	2,300,659.47	21,830,820.42	20,823,703.18	19,574,409.24	1,007,117.24
Dirección de Ingresos	123,551.36	999,556.61	1,123,107.97	936,512.59	830,882.31	186,595.38
Dirección de Egresos	741,534.18	-639,754.67	101,779.51	101,779.51	91,721.52	0.00
Dirección de Planeación	1,285,828.93	1,143,527.55	2,429,356.48	2,384,166.46	2,318,606.93	45,190.02
Dirección de Catastro	1,901,988.06	754,713.32	2,656,701.38	2,648,714.75	2,617,638.27	7,986.63
Dirección de Desarrollo Económico	1,729,505.32	848,549.56	2,578,054.88	2,482,627.24	2,357,645.92	95,427.64
Dirección de Contabilidad y Nómina	430,166.26	650,044.93	1,080,211.19	1,080,211.19	427,441.01	82.92
Departamento de Control Interno y Evaluación de Gastos	392,474.00	-251,092.01	141,381.99	126,574.12	99,186.86	14,807.87
Dirección de Turismo	441,666.35	841,169.15	1,282,835.50	1,229,821.51	805,137.86	53,013.99
Dirección de Presupuestos	233,854.08	-144,788.42	89,065.66	80,067.66	44,686.91	8,998.00
Coordinación del Mercado Público	1,212,721.92	222,493.87	1,435,215.79	1,408,221.79	974,142.99	26,994.00
Coordinación del Rastro Municipal	887,451.79	578,403.27	1,465,855.06	1,440,701.41	662,690.93	25,153.65
Coordinación de la Bolsa de Empleo	0.00	38,203.20	38,203.20	29,205.20	12,478.00	8,998.00
Coordinación de Artesanos	0.00	0.00	0.00	0.00	0.00	0.00





H. Ayuntamiento del Municipio de Felipe Carrillo Puerto
Estado Analítico del Ejercicio del Presupuesto de Egresos
Clasificación Administrativa
Del 1 de enero al 31 de diciembre de 2025
Cifras en Pesos

Concepto	Egresos					
	Aprobado	Ampliaciones/Reducciones	Modificado	Devengado	Pagado	Subejercicio
Coordinación de Fiscalización	106,070.14	941,742.69	1,047,812.83	1,043,313.83	1,022,119.79	4,499.00
Secretaría General	13,355,794.86	2,333,885.04	15,689,679.90	15,098,534.06	15,010,178.64	591,145.84
Juez Calificador	458,181.54	397,841.23	856,022.77	787,188.02	768,589.77	68,834.75
Dirección de Participación Ciudadana	1,321,253.21	1,227,145.45	2,548,398.66	2,416,457.38	2,389,965.47	131,941.28
Dirección Jurídica	185,608.64	271,909.67	457,518.31	435,553.76	418,215.00	21,964.55
Dir. Gral. de Seg. Publ. Tto. y Bomb. Mpal.	58,824,297.34	-4,760,372.77	54,063,924.58	53,755,016.49	52,000,823.61	308,908.09
Dirección de Protección Civil	5,150,684.12	4,386,202.70	9,536,886.83	7,667,096.58	7,543,174.75	1,869,790.25
Coordinación de Asuntos Religiosos	0.00	660,611.15	660,611.15	651,613.15	604,659.41	8,998.00
Oficial del Registro Civil	1,732,922.88	936,289.07	2,669,211.95	2,550,038.30	2,526,532.44	119,173.65
Alcaide de la Cárcel Municipal	0.00	0.00	0.00	0.00	0.00	0.00
Coordinación de Asuntos Indígenas	0.00	30,858.00	30,858.00	26,359.00	26,359.00	4,499.00
SIPINNA	0.00	260,408.39	260,408.39	260,408.39	233,433.49	0.00
Dirección de Obras Públicas	338,806,394.49	-24,364,778.84	314,441,615.65	313,457,492.49	210,397,983.61	984,123.16
Coordinación de atención y seguimiento de obras	0.00	0.00	0.00	0.00	0.00	0.00
Presidencia del DIF	2,386,265.89	624,475.91	3,010,741.80	2,590,864.85	2,583,875.41	419,876.95
Dirección del DIF	19,456,307.24	3,456,917.19	22,913,224.43	20,212,442.22	19,150,626.69	2,700,782.21
Dirección del CIAM	1,087,028.66	514,190.97	1,601,219.63	1,534,136.60	1,438,039.13	67,083.03
Procuraduría de la Defensa del Menor y la Familia	737,422.38	621,862.83	1,359,285.21	1,310,283.10	1,281,765.38	49,002.11
CRIM	5,196.39	98,929.73	104,126.12	103,154.42	72,869.23	971.70
Coordinación de Estancia Infantil	40,960.99	259,412.56	300,373.55	300,373.55	91,296.66	0.00
Coordinación de Asistencia Social Alimentaria	0.00	74,515.39	74,515.39	74,515.39	43,023.84	0.00
Coordinación de PAMAR	0.00	1,200.00	1,200.00	1,200.00	1,200.00	0.00
Coordinación de Gestión Social	1,844.40	98,861.41	100,705.81	100,705.81	90,319.81	0.00
Coordinación de Asistencia Médica	0.00	46,738.90	46,738.90	46,738.90	41,558.34	0.00
Coordinación Fomento y Rescate de Valores	0.00	6,032.00	6,032.00	6,032.00	6,032.00	0.00
Coordinación Jurídica del CIAM	0.00	0.00	0.00	0.00	0.00	0.00
Coordinación Operativa del DIF Municipal	0.00	0.00	0.00	0.00	0.00	0.00
Coordinación de la Estancia de Día del Adulto Mayor	19,543.45	234,682.16	254,225.61	254,225.61	218,233.61	0.00
Secretaría Privada	2,995,275.23	-615,549.14	2,379,726.09	2,183,395.60	2,040,367.57	196,330.49
Secretaría Particular	0.00	0.00	0.00	0.00	0.00	0.00
Departamento de Relaciones Públicas	2,000.00	1,760.24	3,760.24	3,760.24	3,760.24	0.00
Departamento de Gestión Social	2,999.00	579,272.45	582,271.45	560,449.08	557,698.00	21,822.37
Coordinación de Giras y Logística	2,473,838.34	-275,012.71	2,198,825.63	2,169,184.55	1,942,450.77	29,641.08
Oficialía de Partes	0.00	0.00	0.00	0.00	0.00	0.00
Secretaría de Gobierno Municipal	898,628.76	-611,386.34	287,242.42	287,242.42	259,792.82	0.00
Total del Ejercicio	797,000,000.00	72,176,416.95	869,178,266.00	857,011,515.82	733,875,775.45	14,162,700.00

Lic. Margarita Cordero Hernández Solís
Presidenta Municipal

Mtro. Mario Didier Aguilar Ramírez
Síndico Municipal

El. Victoria Arriaga Gómez Gómez
Tercera Municipal



2.2.4 ESTADO ANALÍTICO DE EJERCICIO DEL PRESUPUESTO EN CLASIFICACIÓN FUNCIONAL

H. Ayuntamiento del Municipio de Felipe Carrillo Puerto Estado Analítico del Ejercicio del Presupuesto de Egresos Clasificación Funcional (Finalidad y Función) Del 1 de enero al 31 de diciembre de 2025 (Cifras en Pesos)						
	Egresos					Subejercicio
	Aprobado	Ampliaciones / Reducciones	Modificado	Devengado	Pagado	
Gobierno	469,630,839.88	278,787,146.97	748,417,986.90	734,390,094.01	650,099,944.50	14,027,892.89
Legislación	0.00	0.00	0.00	0.00	0.00	0.00
Justicia	0.00	0.00	0.00	0.00	0.00	0.00
Coordinación de la Política de Gobierno	466,530,839.88	277,843,676.56	744,374,516.49	730,346,623.60	646,056,474.09	14,027,892.89
Relaciones Exteriores	0.00	0.00	0.00	0.00	0.00	0.00
Asuntos Financieros y Hacendarios	0.00	0.00	0.00	0.00	0.00	0.00
Seguridad Nacional	0.00	0.00	0.00	0.00	0.00	0.00
Asuntos de Orden Público y de Seguridad Interior	3,100,000.00	943,470.41	4,043,470.41	4,043,470.41	4,043,470.41	0.00
Otros Servicios Generales	0.00	0.00	0.00	0.00	0.00	0.00
Desarrollo Social	327,371,009.12	-206,610,730.02	120,760,279.10	120,625,442.74	83,775,830.95	134,836.36
Protección Ambiental	0.00	7,660.80	7,660.80	7,660.80	7,660.80	0.00
Vivienda y Servicios a la Comunidad	327,371,009.12	-206,618,390.82	120,752,618.30	120,617,781.94	83,768,170.15	134,836.36
Salud	0.00	0.00	0.00	0.00	0.00	0.00
Recreación, Cultura y Otras Manifestaciones Sociales	0.00	0.00	0.00	0.00	0.00	0.00
Educación	0.00	0.00	0.00	0.00	0.00	0.00
Protección Social	0.00	0.00	0.00	0.00	0.00	0.00
Otros Asuntos Sociales	0.00	0.00	0.00	0.00	0.00	0.00
Desarrollo Económico	0.00	0.00	0.00	0.00	0.00	0.00
Asuntos Económicos, Comerciales y Laborales en General	0.00	0.00	0.00	0.00	0.00	0.00
Agropecuaria, Silvicultura, Pesca y Caza	0.00	0.00	0.00	0.00	0.00	0.00
Combustibles y Energía	0.00	0.00	0.00	0.00	0.00	0.00
Minería, Manufacturas y Construcción	0.00	0.00	0.00	0.00	0.00	0.00
Transporte	0.00	0.00	0.00	0.00	0.00	0.00
Comunicaciones	0.00	0.00	0.00	0.00	0.00	0.00
Turismo	0.00	0.00	0.00	0.00	0.00	0.00
Ciencia, Tecnología e Innovación	0.00	0.00	0.00	0.00	0.00	0.00
Otras Industrias y Otros Asuntos Económicos	0.00	0.00	0.00	0.00	0.00	0.00
Otras No Clasificadas en Funciones	0.00	0.00	0.00	0.00	0.00	0.00
Anteriores	0.00	0.00	0.00	0.00	0.00	0.00
Transacciones de la Deuda Pública / Costo Financiero de la Deuda	0.00	0.00	0.00	0.00	0.00	0.00
Transferencias, Participaciones y Aportaciones Entre Diferentes Niveles y Órdenes de Gobierno	0.00	0.00	0.00	0.00	0.00	0.00
Saneamiento del Sistema Financiero	0.00	0.00	0.00	0.00	0.00	0.00
Adeudos de Ejercicios Fiscales Anteriores	0.00	0.00	0.00	0.00	0.00	0.00
Total del Ejercicio	797,001,849.00	72,176,416.95	869,178,266.95	854,151,536.75	733,875,151.55	14,162,729.25

Lic. Maricarmen Candelaria Hernández Solís
Presidenta Municipal

Mtro. Manuel Idier Aguilar Ramírez
Síndico Municipal

Br. Victoria Bigal Gómez Gómez
Tesorera Municipal





2.2.5 ENDEUDAMIENTO NETO

H. Ayuntamiento del Municipio de Felipe Carrillo Puerto
Endeudamiento Neto
 Del 1 de enero al 31 de diciembre de 2025
 (Cifras en Pesos)

Identificación de Crédito o Instrumento	Contratación / Colocación	Amortización	Endeudamiento Neto
Créditos Bancarios			
	0.00	0.00	0.00
	0.00	0.00	0.00
	0.00	0.00	0.00
	0.00	0.00	0.00
	0.00	0.00	0.00
	0.00	0.00	0.00
Total Créditos Bancarios	0.00	0.00	0.00
Otros Instrumentos de Deuda			
	0.00	0.00	0.00
	0.00	0.00	0.00
	0.00	0.00	0.00
Total Otros Instrumentos de Deuda	0.00	0.00	0.00
TOTAL	0.00	0.00	0.00





2.2.6 INTERESES DE LA DEUDA

H. Ayuntamiento del Municipio de Felipe Carrillo Puerto		
Intereses de la Deuda		
Del 1 de enero al 31 de diciembre de 2025		
(Cifras en Pesos)		
Identificación de Crédito o Instrumento	Devengado	Pagado
Créditos Bancarios		
	0.00	0.00
	0.00	0.00
	0.00	0.00
	0.00	0.00
Total de Intereses de Créditos Bancarios	0.00	0.00
Otros Instrumentos de Deuda		
	0.00	0.00
	0.00	0.00
	0.00	0.00
	0.00	0.00
	0.00	0.00
Total de Intereses de Otros Instrumentos de Deuda	0.00	0.00
TOTA	0.00	0.00



2.2.7 INDICADORES DE POSTURA FISCAL

H. Ayuntamiento del Municipio de Felipe Carrillo Puerto				
Indicadores de Postura Fiscal				
Del 1 de enero al 31 de diciembre de 2025				
(Cifras en Pesos)				
Concepto	Estimado	Aprobado	Devenido	Recaudado/Pagado
I. Ingresos Presupuestarios		0.00	0.00	0.00
1. Ingresos del Gobierno de la Entidad Federativa ¹		0.00	0.00	0.00
2. Ingresos del Sector Paraestatal ¹		0.00	0.00	0.00
II. Egresos Presupuestarios (II=3+4)		0.00	0.00	0.00
3. Egresos del Gobierno de la Entidad Federativa ²		0.00	0.00	0.00
4. Egresos del Sector Paraestatal ²		0.00	0.00	0.00
III. Balance Presupuestario (Superávit o Déficit)		0.00	0.00	0.00
Concepto	Estimado	Aprobado	Devenido	Recaudado/Pagado
III. Balance presupuestario (Superávit o Déficit)		0.00	0.00	0.00
IV. Intereses, Comisiones y Gastos de la Deuda		0.00	0.00	0.00
V. Balance Primario (Superávit o Déficit)		0.00	0.00	0.00
Concepto	Estimado	Aprobado	Devenido	Recaudado/Pagado
A. Financiamiento		0.00	0.00	0.00
B. Amortización de la deuda		0.00	0.00	0.00
C. Endeudamiento o desendeudamiento		0.00	0.00	0.00

NO APLICA

1 Los Ingresos que se presentan son los ingresos presupuestarios totales sin incluir los ingresos por financiamientos. Los Ingresos del Gobierno de la Entidad Federativa corresponden a los del Poder Ejecutivo, Legislativo Judicial y Autónomos

2 Los egresos que se presentan son los egresos presupuestarios totales sin incluir los egresos por amortización. Los egresos del Gobierno de la Entidad Federativa corresponden a los del Poder Ejecutivo, Legislativo Judicial y Órganos Autónomos

3 Para Ingresos se reportan los ingresos recaudados, para egresos se reportan los egresos pagados

Lic. Marcarmén Candelaria Hernández Solís
Presidenta Municipal

Mtro. Mano Didier Aguilar Ramírez
Síndico Municipal

Lic. Lidiane Abigail Gómez Gómez
Tesorera Municipal

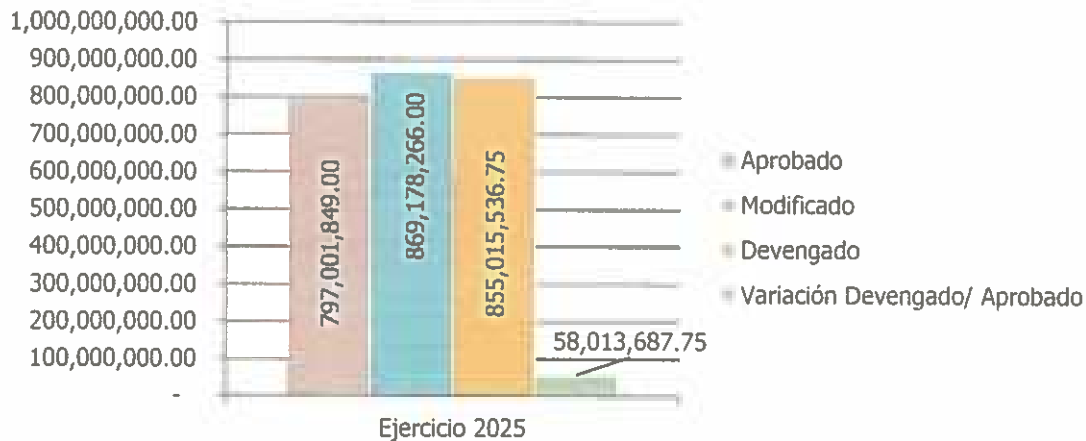


2.3 Análisis del Ejercicio del Presupuesto de Egresos

El presupuesto original autorizado, ascendió a la suma de \$797,001,849.00 pesos, monto modificado mediante ampliaciones y reducciones líquidas presupuestales, durante el año 2025, con un efecto neto igual a \$72,176,416.95 pesos, para su ejercicio en el año fiscal del que se rinde cuenta en este informe.

Del presupuesto original aprobado, el H. Ayuntamiento de Felipe Carrillo Puerto, devengó la suma de \$855,015,536.75 pesos.

**Ejercicio del Presupuesto de Egresos del año 2025
(Pesos)**





GASTO

- El **gasto corriente** devengado ascendió a \$554,538,852.08 pesos, lo que representa el 64.9%, del presupuesto total devengado del ejercicio.
 - Las erogaciones en Servicios Personales registraron un importe de \$416,781,866.88 pesos.
 - En Materiales y Suministros se observó un ejercicio por \$45,294,461.47 pesos.
 - Servicios Generales del ejercicio del presupuesto registró un importe por \$80,757,892.03 pesos.
 - Transferencias, asignaciones, subsidios y otras ayudas por \$11,704,631.70 pesos.
- El **Gasto de Capital** representó 35.1% del total del gasto devengado, con relación al presupuesto total devengado, los cuales se devengaron en inversiones relacionados con bienes muebles y obra pública.



3 INFORMACIÓN PROGRAMÁTICA

3.1 Gasto por Categoría Programática

H. Ayuntamiento del Municipio de Felipe Carrillo Puerto Estado Analítico del Presupuesto de Egresos Gasto por Categoría Programática Del 1 de enero al 31 de diciembre de 2025 (Cifras en Pesos)							
Concepto	Presupuesto	Ampliaciones Disminuciones	Modificado	Devengado	Pagado	Subejercicio	
Programas							
Subsidios: Sector Social y Privado o Entidades Federativas y Municipios	0.00	0.00	0.00	0.00	0.00	0.00	0.00
Subsidios sujetos a Reglas de Operación	0.00	0.00	0.00	0.00	0.00	0.00	0.00
Subsidios sujetos a Lineamientos de Operación	0.00	0.00	0.00	0.00	0.00	0.00	0.00
Bienes, Servicios e Infraestructura Pública	505,519,373.04	14,167,560.24	519,686,933.31	509,016,449.21	392,889,582.55	10,670,484.10	10,670,484.10
Provisión de Bienes Públicos	0.00	0.00	0.00	0.00	0.00	0.00	0.00
Prestación de Servicios Públicos	505,519,373.04	14,167,560.24	519,686,933.31	509,016,449.21	392,889,582.55	10,670,484.10	10,670,484.10
Proyectos de Inversión en Infraestructura y Obra Pública	0.00	0.00	0.00	0.00	0.00	0.00	0.00
Desempeño de las Funciones de Gobierno	0.00	0.00	0.00	0.00	0.00	0.00	0.00
Funciones de las Fuerzas Armadas	0.00	0.00	0.00	0.00	0.00	0.00	0.00
Fomento, Promoción y Servicios para el Desarrollo Económico y Social	0.00	0.00	0.00	0.00	0.00	0.00	0.00
Regulación y Supervisión	0.00	0.00	0.00	0.00	0.00	0.00	0.00
Atención a desastres por eventos naturales	0.00	0.00	0.00	0.00	0.00	0.00	0.00
Articulación, Coordinación e instrumentación de políticas públicas	0.00	0.00	0.00	0.00	0.00	0.00	0.00
Investigación y Desarrollo	0.00	0.00	0.00	0.00	0.00	0.00	0.00
Servicios de Protección y Conservación Ambiental	0.00	0.00	0.00	0.00	0.00	0.00	0.00
Administrativos y de Apoyo a la Gestión Presupuestaria	291,482,475.97	58,008,856.71	349,491,332.69	345,999,087.54	340,986,192.90	3,492,245.15	3,492,245.15
Apoyo para el Desarrollo de las Funciones de Gobierno	291,482,475.97	58,008,856.71	349,491,332.69	345,999,087.54	340,986,192.90	3,492,245.15	3,492,245.15
Apoyo para el Buen Gobierno y Mejoramiento de la Gestión	0.00	0.00	0.00	0.00	0.00	0.00	0.00
Provisiones y Reasignaciones Presupuestarias Específicas	0.00	0.00	0.00	0.00	0.00	0.00	0.00
Operaciones Ajenas	0.00	0.00	0.00	0.00	0.00	0.00	0.00
Compromisos, Cumplimiento de Obligaciones y Otras Aportaciones	0.00	0.00	0.00	0.00	0.00	0.00	0.00
Participaciones a Entidades Federativas y Municipios	0.00	0.00	0.00	0.00	0.00	0.00	0.00
Costo Financiero, Deuda, Apoyos a Deudores y Ahorradores de la Banca	0.00	0.00	0.00	0.00	0.00	0.00	0.00
Adeudos de Ejercicios Fiscales Anteriores (ADEFAS)	0.00	0.00	0.00	0.00	0.00	0.00	0.00
Aportaciones Federales	0.00	0.00	0.00	0.00	0.00	0.00	0.00
Pensiones y Jubilaciones	0.00	0.00	0.00	0.00	0.00	0.00	0.00
Obligaciones de Cumplimiento de Resolución Jurisdiccional	0.00	0.00	0.00	0.00	0.00	0.00	0.00
Aportaciones a la Seguridad Social	0.00	0.00	0.00	0.00	0.00	0.00	0.00
Aportaciones a Fondos de Estabilización	0.00	0.00	0.00	0.00	0.00	0.00	0.00
Aportaciones a Fondos de Inversión y Reestructura de Pensiones	0.00	0.00	0.00	0.00	0.00	0.00	0.00
Total del Ejercicio	796,999,849.00	71,176,417.95	868,176,266.95	855,015,536.75	781,972,185.45	14,292,245.15	14,292,245.15


Mariana Hernández Solís
Presidenta Municipal


Mario Didier Aguilar Ramírez
Síndico Municipal


Brígida Angail Gómez Gómez
Tesorera Municipal





3.2 Principales Indicadores de Programas Presupuestarios según la Clasificación Funcional

H. Ayuntamiento del Municipio de Felipe Carrillo Puerto								
Indicadores de Resultados por Programa Presupuestario y Alineación Funcional								
Ejercicio 2025								
Código de Pp	PROGRAMA PRESUPUESTARIO / ALINEACIÓN FUNCIONAL (FINALIDAD, FUNCIÓN, ACTIVIDAD, INICIATIVA, INICIADO)				Avance			
	Número / Nivel de Gasto / Tipo de Programa	Objetivo / Descripción / Método de Medición	Meta	Trimestre 1	Trimestre 2	Trimestre 3	Trimestre 4	Anual
	No Técnica							
	Promedio de aprovechamiento.							
	Nivel Objetivo de COMPONENTE							
	No Aplica							
	PROMEDIO							
	SEMESTRAL, ANUAL							
	Meta Anual Programada							
					Avance Registrado			
	No Técnica							
	Porcentaje de Absorción							
	PORCENTAJE							
	SEMESTRAL, ANUAL							
	Meta Anual Programada							
					Avance Registrado			
	No Técnica							
	Porcentaje de eficiencia terminal							
	Nivel Objetivo de COMPONENTE							
	PORCENTAJE							
	SEMESTRAL, ANUAL							
	Meta Anual Programada							
					Avance Registrado			





3.2 Estado Analítico de Avance Financiero de Programas y Proyectos de Inversión

H. Ayuntamiento del Municipio de Felipe Carrillo Puerto				
Estado Analítico de Avances Financieros de Programas y Proyectos de Inversión				
Programas y Proyectos de Inversión				
Del 1 de enero al 31 de diciembre de 2025				
(Cifras en Pesos)				
Programa Presupuesta / Proyectos	Aprobado	Modificado	Devengado	Pagado
2322134001 CONST. CUARTO DORMITORIO RTA 1: PDTE. J.-RAMONAL	0.00	8,656,024.64	8,656,024.64	8,392,003.69
2322134002 CONST. CUARTO DORMITORIO RTA 2: MIXTEQUILLA-CHAN SANTA CRUZ	0.00	6,175,534.98	6,175,534.98	5,534,459.00
2322134003 CONST. CUARTO DORMITORIO RTA 3: X-HAZIL SUR-CHANCAH D.	0.00	9,889,302.19	9,889,302.19	9,889,302.19
2322134004 CONST. CUARTO DORMITORIO RTA 4: DZOYOLA-MELCHOR O. CAMPO	0.00	7,528,835.45	7,528,835.45	7,417,559.98
2322134005 CONST. CUARTO DORMITORIO RTA 5: YAXCHECHAL Y SAN BARTOLO	0.00	4,940,331.82	4,940,331.82	4,616,932.98
2322134006 CONST. CUARTO DORMITORIO RTA 6: TUZIK NTE-CHUNYAXCHE	0.00	7,419,264.13	7,419,264.13	7,419,264.13
2322134007 CONST. CUARTO DORMITORIO POLYUC, QROO	0.00	4,937,390.79	4,937,390.79	4,518,858.57
2322134008 CONST. CUARTO DORMITORIO FELIPE C. PTO, QROO	0.00	11,057,986.94	11,057,986.64	9,891,764.35
2322133046 CONST CUARTO P/SANITARIO BIODIG. RTA1: NVA LORIA-EMILIANO Z.	0.00	7,343,090.38	7,343,090.38	2,929,765.04
2322133047 CONST CUARTO P/SANITARIO BIODIG. RTA2: DZULA-YOACTUN	0.00	6,294,137.04	6,294,137.04	0.00
2322133048 CONST CUARTO P/SANITARIO BIODIG. RTA3: YODZOHOT-SAN RAMON	0.00	4,613,439.34	4,613,439.34	2,373,428.83
2322133049 CONST CUARTO P/SANITARIO BIODIG. RTA4: CANZEPCHEN Y TIXCACAL GDJA	0.00	3,779,651.56	3,779,651.56	1,741,544.39
2322133041 CONST CUARTO P/SANITARIO BIODIG. LOC. TEPICH	0.00	4,196,870.33	4,196,870.33	1,636,124.68
2322134051 CONST CUARTO DORMITORIO RTA 7: CHANCHEN CMDTE.-J.M. PINO SUAREZ	0.00	3,704,465.20	3,704,465.20	911,321.39
2322146010 CONST. TECHADO EN BIENES PUB. CHUN-ON, QROO	0.00	4,251,496.92	4,251,496.92	3,090,300.42
2322147011 CONST. CANCHA PUBLICA, CHUN-ON, QROO	0.00	1,317,997.63	1,317,997.62	809,270.89
2322145018 CONST PARQUE PUBLICO FCP, COL. PLAN DE AYALA	0.00	4,994,347.93	4,994,347.93	3,136,162.48
2322145019 REHAB. PARQUE PUBLICO, SEÑOR, QROO	0.00	9,994,929.76	9,994,929.76	2,783,639.82
2322145012 CONST. PARQUE PUBLICO, CHUN-YAH, QROO	0.00	2,988,290.82	2,988,290.82	2,454,670.36
2322145013CONST. PARQUE PUBLICO TRAPICH, QROO	0.00	2,994,511.19	2,994,511.19	2,994,511.19
2322145014 CONST. PARQUE PUBLICO CHAN CHEN CHUC, QROO	0.00	2,998,813.72	2,998,813.72	2,998,813.72
2322145015 CONST. PARQUE PUBLICO POLINKIN, QROO	0.00	2,994,603.72	2,994,603.72	2,865,309.78
2322145016 CONST. PARQUE PUBLICO SAN FELIPE BERRIOZABAL, QROO	0.00	2,996,711.47	2,996,711.47	2,753,779.61
2322145045 REHAB. PARQUE PUBLICO TIHOSUCO, QROO	0.00	12,497,166.79	12,497,166.79	3,562,150.61
2322126020 CONST. DISPENSARIO MEDICO REF. AGRARIA, QROO	0.00	4,997,249.62	4,997,249.62	3,587,063.16
2322263023 CONST. MERCADO PUBLICO FCP, COL. JESUS MARTINEZ ROSS	0.00	26,800,383.93	26,800,383.93	21,694,950.63
2322125042 CONST. AULA, CENTRO DE EST. BACHILLERATO CCT23EMS0007B	0.00	1,249,750.09	1,246,750.09	763,817.22
2322125043 CONST. AULA PREEJ. JARDIN DE NIÑOS KIMAC'OLAL	0.00	1,367,172.49	1,367,172.49	439,262.20
2322121028 AMP DE RED DE AGUA ENTUBADA, LOC. FCP. E.Z.-R.E.M	0.00	1,439,131.61	1,439,131.61	764,753.54





H. Ayuntamiento del Municipio de Felipe Carrillo Puerto				
Estado Analítico de Avances Financieros de Programas y Proyectos de Inversión				
Programas y Proyectos de Inversión				
De 1 de enero al 31 de diciembre de 2025				
(Cifras en Pesos)				
Programa (Presupuestación) / Proyecto	Completado	Modificado	Desagotado	Pagado
AMP DE RED DE AGUA ENTUBADA, LOC. PETCACAB	0.00	1,434,465.09	1,434,465.09	941,611.90
AMP DE RED DE AGUA ENTUBADA, LOC. FCP. COL. R.E.M.-J.R. G	0.00	19,667,719.19	19,667,719.19	8,092,846.58
2322122037 AMP. RED ELECT. SUBTERRANEA FCP, RAFAEL E. MELGAR	0.00	3,325,307.40	3,325,307.40	1,333,815.86
2322123038 AMP. RED ALUM. PUBLICO FCP, QROO COL. CECILJO CHI	0.00	1,210,604.24	1,210,604.24	781,169.30
2322124021 CONST. POZOS ABSOR. LOC. FCP. E.Z.-J.B. V	0.00	4,885,095.02	4,885,095.02	3,782,106.51
2322124039 CONST SISTEMA CAPTACION (POZOS) RTA 1: CHUNHUHUB-TIHOSUCO	0.00	5,492,830.21	5,492,830.21	3,371,169.26
2322124040 CONST SISTEMA CAPTACION (POZOS) RTA 2: TUZIK--X-PICHIL	0.00	3,074,433.84	3,074,433.84	2,389,536.29
CONST SISTEMA CAPTACION (POZOS) RTA 3: RAMONAL-NVO ISRAEL	0.00	2,799,276.64	2,799,276.64	1,834,799.49
2322124044 CONST. SIST. CAPTACION (POZOS) LOC. FCP. (2DA PARTE)	0.00	3,535,580.68	3,535,580.68	1,222,983.24
CONSTRUCCION DE CAMINO NOH-BEC, QROO	0.00	3,238,649.59	3,238,649.59	1,838,240.35
CONSTRUCCION DE CAMINO PETCACAB, QROO	0.00	2,998,449.15	2,998,449.15	1,763,952.98
2322141032 CONSTRUCCION DE CAMINO FCP, QROO E.Z.-R.E.M	0.00	6,122,113.11	6,122,113.11	3,735,437.19
CONSTRUCCION DE PAVIMENTACION NOH-BEC, QROO	0.00	2,616,875.18	2,616,875.18	1,453,816.59
2322142033 CONSTRUCCION DE PAVIMENTACION (1RA PARTE) FCP, EZ-R.E.M.	0.00	5,570,815.22	5,570,815.22	2,723,246.86
2322142034 CONSTRUCCION DE PAVIMENTACION FCP, CONSTITUYENTES-FCOMAY	0.00	7,941,652.02	7,941,652.02	4,341,736.00
2322142035 CONST DE PAVIMENTACION (2DA PARTE) FCP, LEONA V- R.E.M	0.00	7,950,995.91	7,950,995.91	4,011,489.38
REHAB. DE PAVIMENTACION CHUNHUHUB, QROO	0.00	5,261,117.57	5,261,117.57	2,383,062.30
2322141036 CONSTRUCCION DE CARRETERA SAN ANT. NUEVO (5KM)	0.00	3,319,062.81	3,319,062.81	1,991,437.68
2322142009 REHAB. CALLES BACHEO, LOC. FCP. CENTRO-PLAN AYUTLA	0.00	1,927,347.59	1,927,347.59	1,731,475.12
2322142052 REHAB BACHEO (2DA PARTE) LOC. FCP. COL. CENTRO-PLAN DE AYUTLA	0.00	699,008.40	699,008.40	329,297.32
2322117017 CONSTRUCCION DE SENDERO SEGURO, LOC. FCP, QROO	0.00	23,222,625.46	23,222,625.46	17,410,811.50
TOTAL	0.00	290,712,906.80	290,709,906.49	189,434,826.55





ANEXOS





FORMATOS REFERIDOS EN LA LEY DE DISCIPLINA FINANCIERA DE LAS ENTIDADES FEDERATIVAS Y MUNICIPIOS
FORMATO 1 ESTADO DE SITUACION FINANCIERA DETALLADO – LDF

		31 de diciembre 2025 y Ejercicio 2025	
ACTIVO	PASIVO		
Activo Circulante	Activo Circulante		
Efectivo	Cuentas por Pagar a Corto Plazo	72,210,238.43	114,780,824.22
Bancos/ Tesorería	Servicios Personales por Pagar a Corto Plazo	670,464.23	0.00
Bancos/Depositos y Otros	Proveedores por Pagar a Corto Plazo	71,579,754.20	23,132,528.94
Inversiones Temporales (Hasta 3 meses)	Contratistas por Obras Publicas por Pagar a Corto Plazo	0.00	63,005,030.37
Fondos con Afectación Especial	Participaciones y Aportaciones por Pagar a Corto Plazo	0.00	116,582.00
Depositos de Fondos de Terceros en Garantía y/o Administración	Transferencias Obradas por Pagar a Corto Plazo	0.00	576,333.50
Otros Efectivos y Equivalentes	Intereses, Comisiones y Otros Gastos de la Deuda Pública por Pagar a Corto Plazo	0.00	0.00
Derechos a Recibir Efectivo o Equivalentes	Retenciones y Contribuciones por Pagar a Corto Plazo	0.00	28,418,555.06
Inversiones Financieras de Corto Plazo	Devoluciones de la Ley de Ingresos por Pagar a Corto Plazo	19,870,677.87	0.00
Cuentas por Cobrar a Corto Plazo	Otras Cuentas por Pagar a Corto Plazo	16,600.00	0.00
Deudores Diversos por Cobrar a Corto Plazo	Documentos por Pagar a Corto Plazo	-66,283.46	-16,127.66
Ingresos por Recuperar a Corto Plazo	Documentos Compañías por Pagar a Corto Plazo	19,195,935.20	308,995.44
Préstamos Obtenidos a Corto Plazo	Documentos con Contratos por Obras Públicas por Pagar a Corto Plazo	0.00	0.00
Otros Derechos a Recibir Efectivo o Equivalentes a Corto Plazo	Corto Plazo	0.00	0.00
Derechos a Recibir Bienes o Servicios	Otros Documentos por Pagar a Corto Plazo	674,415.33	308,995.44
Anexo a Proveedores por Adquisición de Bienes y Prestación de Servicios a Corto Plazo	Perdida a Corto Plazo de la Deuda Pública a Largo Plazo	0.00	0.00
Anexo a Proveedores por Adquisición de Bienes Inmuebles y Muebles a Corto Plazo	Perdida a Corto Plazo de la Deuda Pública	0.00	0.00
Anexo a Contratistas por Obras Públicas a Corto Plazo	Pensión a Corto Plazo de Arrendamiento Financiero	1,783,564.48	0.00
Otros Derechos a Recibir Bienes o Servicios a Corto Plazo	Títulos y Valores a Corto Plazo	1,388,525.92	0.00
Inventarios	Pasivos Diferidos a Corto Plazo	0.00	0.00
Inventario de Mercaderías para Venta	Ingresos Gobernados por Adjudicado a Corto Plazo	395,038.56	0.00
Inventario de Mercaderías Terminadas	Intereses Gobernados por Adjudicado a Corto Plazo	0.00	0.00
Inventario de Mercaderías en Proceso de Elaboración	Otros Pasivos Diferidos a Corto Plazo	0.00	0.00
Inventario de Materias Primas, Materiales y Suministros para Producción	Fondos y Bienes de Terceros en Garantía y/o Administración a Corto Plazo	0.00	5,936,010.79
Bienes en Trabajo	Fondos en Garantía a Corto Plazo	0.00	0.00
Almacenes	Fondos en Administración a Corto Plazo	0.00	5,936,010.79
Edificación por Pérdidas o Deterioro de Activos Circulantes	Fondos Contingentes a Corto Plazo	0.00	0.00
Estimaciones para Cuentas Incobrables por Derechos a Recibir Efectivo o Equivalente	Fondos de Retenciones, Multas y Contratos Análogos a Corto Plazo	0.00	0.00
Estimación por Deterioro de Inventario	Otros Fondos de Terceros en Garantía y/o Administración a Corto Plazo	0.00	0.00
Otros Activos Circulantes	Valores: Bienes en Garantía a Corto Plazo	0.00	0.00
Valores en Garantía	Provisiones a Corto Plazo	0.00	5,093,538.87
Bienes en Garantía (excluye depósitos de fondos)	Pensión para Demandas y Otros a Corto Plazo	0.00	6,731,188.12
Bienes Demorados de Embargos, Decretos, Acaparamientos y Deuda en Absolución con Fondos de Terceros	Provisión para Contingencias a Corto Plazo	0.00	6,731,188.12
Total de Activos Circulantes	Otros Pasivos a Corto Plazo	93,814,479.98	0.00
	Ingresos por Otorgar	0.00	0.00
	Recaudación por Participar	38,212,000.00	53,654,987.08
	Otros Pasivos Circulantes	-38,219,987.00	0.00
	Total de Pasivos Circulantes	113,790,531.29	26,695,541.83
			90,906,072.69
			89,681,559.98
			226,716,432.15
			181,401,679.41
Activo No Circulante	Activo No Circulante		
Inversiones Financieras a Largo Plazo	Cuentas por Pagar a Largo Plazo	0.00	0.00
Derechos a Recibir Efectivo o Equivalentes a Largo Plazo	Documentos por Pagar a Largo Plazo	0.00	0.00
Bienes Inmuebles, Infraestructura y Contribuciones en Proceso	Deuda Pública a Largo Plazo	667,262,421.72	0.00
Bienes Muebles	Pasivos Diferidos a Largo Plazo	116,136,885.98	0.00
Activos Intangibles	Fondos y Bienes de Terceros en Garantía y/o en Administración a Largo Plazo	6,510,632.78	0.00
Depreciación, Deterioro y Aportación Acumulada de Bienes	Provisiones a Largo Plazo	-49,986,411.75	0.00
Activos Diferidos	Total de Pasivos No Circulantes	0.00	0.00
Estimación por Pérdida o Deterioro de Activos no Circulantes	Total del Pasivo	825,126,431.42	181,401,679.41
Otros Activos no Circulantes		74,117,211.51	
Total de Activos No Circulantes			



H. Ayuntamiento del Municipio de Felipe Carrillo Puerto
Estado de Situación Financiera Detallado - LDF
Al 31 de diciembre de 2025 y Ejercidos Fiscal 2024
(Péso)

HACIENDA PÚBLICA/PATRIMONIO		2025	2024
Hacienda Pública/Patrimonio Constituido		92,791,099.53	92,791,099.53
Aportaciones de Capital		0.00	0.00
Actualización de la Hacienda Pública/Patrimonio		0.00	0.00
Hacienda Pública/Patrimonio Generado		652,283,912.55	562,283,912.55
Resultado del Ejercicio (Ahorro/ Desahorro)		64,153,650.36	177,153,552.21
Resultados de Ejercidos Anteriores		55,263,580.67	385,140,360.34
Reventas		0.00	0.00
Reservas		0.00	0.00
Rectificaciones de Resultados de Ejercidos Anteriores		0.00	0.00
Exceso o Insuficiencia en la Actualización de la Hacienda Pública/Patrimonio		0.00	0.00
Resultado por Populación Monetaria		0.00	0.00
Resultado por Tenencia de Activos no Monetarios		0.00	0.00
Total Hacienda Pública/Patrimonio		652,283,912.55	562,283,912.55
Total del Pasivo		652,283,912.55	562,283,912.55



FORMATO 2 INFORME ANALÍTICO DE LA DEUDA PÚBLICA Y OTROS PASIVOS – LDF

H. Ayuntamiento del Municipio de Felipe Carrillo Puerto
Informe Analítico de la Deuda Pública y Otros Pasivos – LDF
Del 1 de enero al 31 de diciembre de 2025
(Pesos)

	Deuda Pública	Otros Pasivos	Total	Deuda Pública	Otros Pasivos	Total
1. Deuda Pública (1=A+B)	0.00	0.00	0.00	0.00	0.00	0.00
A. Corto Plazo (A=a1+a2+a3)	0.00	0.00	0.00	0.00	0.00	0.00
a1) Instituciones de Crédito	0.00	0.00	0.00	0.00	0.00	0.00
a2) Títulos y Valores	0.00	0.00	0.00	0.00	0.00	0.00
a3) Arrendamientos Financieros	0.00	0.00	0.00	0.00	0.00	0.00
B. Largo Plazo (B=b1+b2+b3)	0.00	0.00	0.00	0.00	0.00	0.00
b1) Instituciones de Crédito	0.00	0.00	0.00	0.00	0.00	0.00
b2) Títulos y Valores	0.00	0.00	0.00	0.00	0.00	0.00
b3) Arrendamientos Financieros	0.00	0.00	0.00	0.00	0.00	0.00
2. Otros Pasivos	181,401,679.41	0.00	181,401,679.41	0.00	0.00	0.00
3. Total de la Deuda Pública y Otros Pasivos (3=1+2)	181,401,679.41	0.00	181,401,679.41	0.00	0.00	0.00
4. Deuda Contingente 1 (Informativo)	0.00	0.00	0.00	0.00	0.00	0.00
A. Deuda Contingente 1	0.00	0.00	0.00	0.00	0.00	0.00
B. Deuda Contingente 2	0.00	0.00	0.00	0.00	0.00	0.00
C. Deuda Contingente XX	0.00	0.00	0.00	0.00	0.00	0.00
5. Valor de Instrumentos Bono Cupón Cero 2 (Informativo)	0.00	0.00	0.00	0.00	0.00	0.00
A. Instrumento Bono Cupón Cero 1	0.00	0.00	0.00	0.00	0.00	0.00
B. Instrumento Bono Cupón Cero 2	0.00	0.00	0.00	0.00	0.00	0.00
C. Instrumento Bono Cupón Cero XX	0.00	0.00	0.00	0.00	0.00	0.00
Total	181,401,679.41	0.00	181,401,679.41	0.00	0.00	0.00

1 Se refiere a cualquier Financiamiento sin fuente o garantía de pago definida, que sea asumida de manera solidaria o subsidiaria por las Entidades Federativas con sus Municipios, organismos descentralizados y empresas de participación estatal mayoritaria y fideicomisos, locales o municipales, y por los Municipios con sus respectivos organismos descentralizados y empresas de participación municipal mayoritaria.

1.- Se refiere al valor del Bono Cupón Cero que respalda el pago de los créditos asociados al mismo (Activo).

	Deuda Pública	Otros Pasivos	Total
6. Obligaciones a Corto Plazo (Informativo)	0.00	0.00	0.00
A. Crédito	0.00	0.00	0.00
B. Crédito	0.00	0.00	0.00
C. Crédito	0.00	0.00	0.00



FORMATO 4 BALANCE PRESUPUESTARIO – LDF

H. Ayuntamiento del Municipio de Felipe Carrillo Puerto

Balance Presupuestario – LDF

Del 1 de enero al 31 de diciembre de 2024

(Pesos)

Concepto	Ejercicio 2024		Ejercicio 2025
	Aprobado (I)	Devengado	
A. Ingresos Totales (A = A1 + A2 + A3)	797,001,849.00	833,303,170.50	833,303,170.50
A1. Ingresos de Libre Disposición	380,950,063.00	444,344,743.75	444,344,743.75
A2. Transferencias Federales Etiquetadas	416,051,786.00	388,958,426.75	388,958,426.75
A3. Financiamiento Neto	0.00	0.00	0.00
B. Egresos Presupuestarios1 (B = B1 + B2)	797,001,849.00	855,015,536.75	733,875,775.45
B1. Gasto No Etiquetado (sin incluir Amortización de la Deuda Pública)	380,950,063.00	468,125,896.91	449,679,232.49
B2. Gasto Etiquetado (sin incluir Amortización de la Deuda Pública)	416,051,786.00	386,889,639.84	284,196,542.96
C. Remanentes del Ejercicio Anterior (C = C1 + C2)			
C1. Remanentes de Ingresos de Libre Disposición aplicados en el periodo	0.00	0.00	0.00
C2. Remanentes de Transferencias Federales Etiquetadas aplicados en el periodo	0.00	0.00	0.00
I. Balance Presupuestario (I = A - B + C)	0.00	-21,712,366.25	99,427,395.05
II. Balance Presupuestario sin Financiamiento Neto (II = I - A3)	0.00	-21,712,366.25	99,427,395.05
III. Balance Presupuestario sin Financiamiento Neto sin Remanentes del Ejercicio Anterior (III = II - C)	0.00	-21,712,366.25	99,427,395.05
IV. Balance Primario (IV = III + E)	0.00	-21,712,366.25	99,427,395.05
E. Intereses, Comisiones y Gastos de la Deuda (E = E1 + E2)			
E1. Intereses, Comisiones y Gastos de la Deuda con Gasto No Etiquetado	0.00	0.00	0.00
E2. Intereses, Comisiones y Gastos de la Deuda con Gasto Etiquetado	0.00	0.00	0.00
F. Financiamiento (F = F1 + F2)	0.00	0.00	0.00
F1. Financiamiento con Fuente de Pago de Ingresos de Libre Disposición	0.00	0.00	0.00
F2. Financiamiento con Fuente de Pago de Transferencias Federales Etiquetadas	0.00	0.00	0.00
G. Amortización de la Deuda (G = G1 + G2)	0.00	0.00	0.00
G1. Amortización de la Deuda Pública con Gasto No Etiquetado	0.00	0.00	0.00
G2. Amortización de la Deuda Pública con Gasto Etiquetado	0.00	0.00	0.00
A3. Financiamiento Neto (A3 = F - G)	0.00	0.00	0.00



H. Ayuntamiento del Municipio de Felipe Carrillo Puerto

Balance Presupuestario – LDF
Del 1 de enero al 31 de diciembre de 2025

(Pesos)

	Estimado Aprobado	Devengado	Estimado/ Pagado
A1. Ingresos de Libre Disposición	380,950,063.00	444,344,743.75	444,344,743.75
A3.1. Financiamiento Neto con Fuente de Pago de Ingresos de Libre Disposición (A3.1 = F1 – G1)	0.00	0.00	0.00
F1. Financiamiento con Fuente de Pago de Ingresos de Libre Disposición	0.00	0.00	0.00
G1. Amortización de la Deuda Pública con Gasto No Etiquetado	0.00	0.00	0.00
B1. Gasto No Etiquetado (sin incluir Amortización de la Deuda Pública)	380,950,063.00	468,125,896.91	449,679,232.49
C1. Remanentes de Ingresos de Libre Disposición aplicados en el periodo	0.00	0.00	0.00
V. Balance Presupuestario de Recursos Disponibles (V = A1 + A3.1 = B 1 + C1)	0.00	-23,781,153.16	-5,334,488.74
VI. Balance Presupuestario de Recursos Disponibles sin Financiamiento Neto (VI = V - A3.1)	0.00	-23,781,153.16	-5,334,488.74

Concepto	Estimado Aprobado	Devengado	Estimado/ Pagado
A2. Transferencias Federales Etiquetadas	-416,051,786.00	388,958,426.75	388,958,426.75
A3.2. Financiamiento Neto con Fuente de Pago de Transferencias Federales Etiquetadas (A3.2 = F2 – G2)	0.00	0.00	0.00
F2. Financiamiento con Fuente de Pago de Transferencias Federales Etiquetadas	0.00	0.00	0.00
G2. Amortización de la Deuda Pública con Gasto Etiquetado	0.00	0.00	0.00
B2. Gasto Etiquetado (sin incluir Amortización de la Deuda Pública)	416,051,786.00	386,889,639.84	284,196,542.96
C2. Remanentes de Transferencias Federales Etiquetadas aplicados en el periodo	0.00	0.00	0.00
VII. Balance Presupuestario de Recursos Etiquetados (VII = A2 + A3.2 – B2 + C2)	0.00	2,068,786.91	104,761,883.79
VIII. Balance Presupuestario de Recursos Etiquetados sin Financiamiento Neto (VIII = VII – A3.2)	0.00	2,068,786.91	104,761,883.79



FORMATO 5 ESTADO ANALÍTICO DE INGRESOS DETALLADO – LDF

H. Ayuntamiento del Municipio de Felipe Carrillo Puerto
Estado Analítico de Ingresos Detallado - LDF
Del 1 de enero al 31 de diciembre de 2025

Pesos

Concepto	Ingreso				Diferencia
	Estimado	Ampliaciones/ (Reducciones)	Modificado	De Ingreso	
Ingresos de Libre Disposición					
A. Impuestos	16,543,510.00	0.00	16,543,510.00	13,449,713.88	-3,093,796.12
B. Cuotas y Aportaciones de Seguridad Social	0.00	0.00	0.00	0.00	0.00
C. Contribuciones de Mejoras	0.00	0.00	0.00	0.00	0.00
D. Derechos	22,302,579.00	0.00	22,302,579.00	23,667,301.93	1,364,722.93
E. Productos	1,439,181.00	0.00	1,439,181.00	3,883,941.36	2,444,760.36
F. Aprovechamientos	2,188,724.00	0.00	2,188,724.00	2,585,507.77	396,783.77
G. Ingresos por Ventas de Bienes y Servicios	0.00	0.00	0.00	0.00	0.00
H. Participaciones	318,273,331.00	0.00	318,273,331.00	381,994,399.00	63,721,068.00
h1) Fondo General de Participaciones	203,659,707.00	0.00	203,659,707.00	241,062,742.00	37,403,035.00
h2) Fondo de Fomento Municipal	51,976,630.00	0.00	51,976,630.00	50,691,310.00	-1,285,320.00
h3) Fondo de Fiscalización y Recaudación	19,611,569.00	0.00	19,611,569.00	27,461,575.00	7,850,006.00
h4) Fondo de Compensación	0.00	0.00	0.00	0.00	0.00
h5) Fondo de Extracción de Hidrocarburos	0.00	0.00	0.00	0.00	0.00
h6) Impuesto Especial Sobre Producción y Servicios	9,063,423.00	0.00	9,063,423.00	8,547,425.00	-515,998.00
h7) 0.136% de la Recaudación Federal Participable	0.00	0.00	0.00	0.00	0.00
h8) 3.17% Sobre Extracción de Petróleo	0.00	0.00	0.00	0.00	0.00
h9) Gasolinas y Diésel	7,826,915.00	0.00	7,826,915.00	8,891,039.00	1,064,124.00
h10) Fondo del Impuesto Sobre la Renta	26,126,101.00	0.00	26,126,101.00	45,335,238.00	19,209,137.00
h11) Fondo de Estabilización de los Ingresos de las Entidades Federativas	8,986.00	0.00	8,986.00	5,070.00	-3,916.00
I. Incentivos Derivados de la Colaboración Fiscal	11,069,793.00	0.00	11,069,793.00	11,830,607.26	760,814.26
i1) Tenencia o Uso de Vehículos	1,810.00	0.00	1,810.00	2,950.00	1,140.00
i2) Fondo de Compensación ISAN	1,211,838.00	0.00	1,211,838.00	1,408,431.04	196,593.04
i3) Impuesto Sobre Automóviles Nuevos	7,128,761.00	0.00	7,128,761.00	6,519,766.22	-608,994.78
i4) Fondo de Compensación de Repecos-Intermedios	0.00	0.00	0.00	0.00	0.00
i5) Otros Incentivos Económicos	2,727,384.00	0.00	2,727,384.00	3,899,460.00	1,172,076.00
J. Transferencias	0.00	0.00	0.00	0.00	0.00
K. Convenios	9,132,945.00	0.00	9,132,945.00	6,933,272.55	-2,199,672.45
L. Otros Convenios y Subsidios	9,132,945.00	0.00	9,132,945.00	6,933,272.55	-2,199,672.45
l1) Participaciones en Ingresos Locales	0.00	0.00	0.00	0.00	0.00
l2) Otros Ingresos de Libre Disposición	0.00	0.00	0.00	0.00	0.00
I. Total de Ingresos de Libre Disposición	380,950,063.00	0.00	380,950,063.00	444,344,743.75	63,394,680.75
Ingresos Excedentes de Ingresos de Libre Disposición	0.00	0.00	0.00	0.00	0.00
Transferencias Federales Etiquetadas	0.00	0.00	0.00	0.00	0.00
A. Aportaciones	415,966,471.00	0.00	415,966,471.00	383,764,247.00	-32,202,224.00
a1) Fondo de Aportaciones para la Nómina Educativa y Gasto Operativo	0.00	0.00	0.00	0.00	0.00



H. Ayuntamiento del Municipio de Felipe Carrillo Puerto
Estado Analítico de Ingresos Detallado - LDF
Del 1 de enero al 31 de diciembre de 2025
PESOS

Concepto	Ingreso					Recaudado	Diferencia
	Estimado	Ampliaciones/ (Reducción)	Revisado	Devengado	Recaudado		
a2) Fondo de Aportaciones para los Servicios de Salud	0.00	0.00	0.00	0.00	0.00	0.00	0.00
a3) Fondo de Aportaciones para la Infraestructura Social	333,967,944.00	0.00	333,967,944.00	301,556,924.00	301,556,924.00	-32,411,020.00	
a4) Fondo de Aportaciones para el Fortalecimiento de los Municipios y de las Demarcaciones Territoriales del Distrito Federal	81,998,527.00	0.00	81,998,527.00	82,207,323.00	82,207,323.00	208,796.00	
a5) Fondo de Aportaciones Múltiples	0.00	0.00	0.00	0.00	0.00	0.00	
a6) Fondo de Aportaciones para la Educación Tecnológica y de Adultos	0.00	0.00	0.00	0.00	0.00	0.00	
a7) Fondo de Aportaciones para la Seguridad Pública de los Estados y del Distrito Federal	0.00	0.00	0.00	0.00	0.00	0.00	
a8) Fondo de Aportaciones para el Fortalecimiento de las Entidades Federativas	0.00	0.00	0.00	0.00	0.00	0.00	
B. Convenios	85,315.00	0.00	85,315.00	5,194,179.75	5,194,179.75	5,108,864.75	
0b1) Convenios de Protección Social en Salud	0.00	0.00	0.00	0.00	0.00	0.00	
b2) Convenios de Descentralización	0.00	0.00	0.00	0.00	0.00	0.00	
b3) Convenios de Reasignación	0.00	0.00	0.00	0.00	0.00	0.00	
b4) Otros Convenios y Subsidios	85,315.00	0.00	85,315.00	5,194,179.75	5,194,179.75	5,108,864.75	
C. Fondos Distintos de Aportaciones	0.00	0.00	0.00	0.00	0.00	0.00	
c1) Fondo para Entidades Federativas y Municipios Productores de Hidrocarburos	0.00	0.00	0.00	0.00	0.00	0.00	
c2) Fondo Minero	0.00	0.00	0.00	0.00	0.00	0.00	
D. Transferencias, Subsidios y Subvenciones, y Pensiones y Jubilaciones	0.00	0.00	0.00	0.00	0.00	0.00	
E. Otras Transferencias Federales Etiquetadas	0.00	0.00	0.00	0.00	0.00	0.00	
II. Total de Transferencias Federales Etiquetadas	416,051,786.00	0.00	416,051,786.00	388,958,426.75	388,958,426.75	-27,093,359.25	
III. Ingresos Derivados de Financiamientos	0.00	0.00	0.00	0.00	0.00	0.00	
A. Ingresos Derivados de Financiamientos	0.00	0.00	0.00	0.00	0.00	0.00	
IV. Total de Ingresos	797,001,849.00	0.00	797,001,849.00	833,303,170.50	833,303,170.50	36,301,321.50	
Datos Informativos	0.00	0.00	0.00	0.00	0.00	0.00	
1. Ingresos Derivados de Financiamientos con Fuente de Pago de Ingresos de Libre Disposición	0.00	0.00	0.00	0.00	0.00	0.00	
2. Ingresos Derivados de Financiamientos con Fuente de Pago de Transferencias Federales Etiquetadas	0.00	0.00	0.00	0.00	0.00	0.00	
3. Ingresos Derivados de Financiamientos	0.00	0.00	0.00	0.00	0.00	0.00	



FORMATO 6 A) ESTADO ANALÍTICO DEL EJERCICIO DEL PRESUPUESTO DE EGRESOS DETALLADO - LDF
(CLASIFICACIÓN POR OBJETO DEL GASTO)

H. Ayuntamiento del Municipio de Felipe Carrillo Puerto
Estado Analítico del Ejercicio del Presupuesto de Egresos Detallado - LDF
Clasificación por Objeto del Gasto (Capítulo y Concepto)
Del 1 de enero al 31 de diciembre de 2025
(Pesos)

Concepto (C)	Análisis de Ejercicio					Pagado	Subejercicio
	Aprobado	Ampliación	Reducciones	Modificado	Devolución		
I. Gasto No Etiquetado (I=A+B+C+D+E+F+G+H+I)	380,950,063.00	99,170,127.95		480,120,191.00	468,125,896.91	449,679,232.49	11,994,294.09
A. Servicios Personales (A=a1+a2+a3+a4+a5+a6+a7)	270,298,483.44	103,862,077.80		374,160,561.24	370,099,767.59	366,792,333.62	4,060,793.65
a1) Remuneraciones al Personal de Carácter Permanente	57,187,400.62	34,969,527.00		92,156,927.62	92,051,875.74	92,013,678.23	105,051.88
a2) Remuneraciones al Personal de Carácter Transitorio	71,607,607.00	336,491.44		71,944,098.44	71,926,831.09	71,832,813.42	17,267.35
a3) Remuneraciones Adicionales y Especiales	99,738,390.99	62,703,587.14		162,441,978.13	161,364,374.18	161,220,456.52	1,077,603.95
a4) Seguridad Social	0.00	270,784.80		270,784.80	270,784.80	270,784.80	0.00
a5) Otras Prestaciones Sociales y Económicas	41,645,084.83	5,664,079.42		47,309,164.25	44,450,155.78	41,419,026.29	2,859,008.47
a6) Provisiones	0.00	0.00		0.00	0.00	0.00	0.00
a7) Pago de Estímulos a Servidores Públicos	120,000.00	-82,392.00		37,608.00	35,746.00	35,574.35	1,862.00
B. Materiales y Suministros (B=b1+b2+b3+b4+b5+b6+b7+b8+b9)	49,276,837.02	-2,429,627.81		46,847,209.23	42,425,514.50	36,849,338.52	4,421,694.73
b1) Materiales de Administración, Emisión de Documentos y Artículos Oficiales	7,173,944.98	-1,358,612.90		5,815,332.08	5,647,527.42	3,882,990.97	167,804.66
b2) Alimentos y Utensilios	2,500,000.00	-218,598.65		2,281,401.35	2,228,335.99	2,211,682.23	53,065.36
b3) Materias Primas y Materiales de Producción y Comercialización	285,900.00	-283,665.26		2,234.74	0.00	0.00	2,234.74
b4) Materiales y Artículos de Construcción y de Reparación	8,182,992.04	-2,690,790.96		5,492,201.08	4,735,929.14	3,641,612.90	756,271.94
b5) Productos Químicos, Farmacéuticos y de Laboratorio	2,000,000.00	403,928.89		2,403,928.90	2,332,715.76	2,271,951.20	71,213.14
b6) Combustibles, Lubricantes y Aditivos	24,000,000.00	611,869.94		24,611,869.95	21,915,531.99	20,082,942.69	2,696,331.96
b7) Vestuario, Blancos, Prendas de Protección y Artículos Deportivos	2,700,000.00	1,735,552.15		4,435,552.15	3,941,122.83	3,666,898.78	494,429.32
b8) Materiales y Suministros Para Seguridad Menores	200,000.00	-80,000.00		120,000.00	2,463.10	2,463.10	117,536.90
b9) Herramientas, Refacciones y Accesorios	2,234,000.00	-549,311.02		1,684,688.98	1,621,888.27	1,088,796.66	62,800.71
C. Servicios Generales (C=c1+c2+c3+c4+c5+c6+c7+c8+c9)	43,246,980.98	1,872,909.87		45,119,890.86	42,149,347.59	33,470,151.00	2,970,543.27
c1) Servicios Básicos	2,876,559.00	-2,063,268.11		813,290.89	801,401.48	782,214.26	11,889.41
c2) Servicios de Arrendamiento	4,980,961.68	8,522,701.02		13,503,662.70	13,445,715.17	10,074,559.78	57,947.53
c3) Servicios Profesionales, Científicos, Técnicos y Otros Servicios	3,500,000.00	-1,319,792.84		2,180,207.16	2,159,075.88	1,097,171.10	21,131.28
c4) Servicios Financieros, Bancarios y Comerciales	681,536.00	-117,516.92		564,019.08	434,127.19	433,947.19	129,891.89
c5) Servicios de Instalación, Reparación, Mantenimiento y Conservación	2,600,000.00	1,135,102.50		3,735,102.50	3,715,830.70	1,337,184.07	1927,180
c6) Servicios de Comunicación Social y Publicidad	4,000,000.00	239,050.88		4,239,050.88	4,239,039.19	3,087,418.68	11,69
c7) Servicios de Traslado y Viáticos	1,078,400.00	250,094.29		1,328,494.29	1,326,790.28	1,263,381.82	1,704.01



H. Ayuntamiento del Municipio de Felipe Carrillo Puerto
Estado Analítico del Ejercicio del Presupuesto de Egresos Detallado - LDF
Clasificación por Objeto del Gasto (Capítulo y Concepto)
Del 1 de enero al 31 de diciembre de 2025
(Pesos)

Concepto (c)	Aprobado	Reducido	Modificado	Devenido	Pagado	Sube
c8) Servicios Oficiales	7,574,593.00	6,816,125.98	14,390,718.98	14,203,764.56	13,870,911.45	18,954.42
c9) Otros Servicios Generales	15,954,931.30	-11,589,586.93	4,365,344.38	1,823,603.14	1,523,362.65	2,541,741.24
D. Transferencias, Asignaciones, Subsidios y Otras Ayudas (D=d1+d2+d3+d4+d5+d6+d7+d8+d9)	9,960,000.00	1,766,454.07	11,726,454.07	11,704,631.70	11,401,469.15	11,811.15
d1) Transferencias Internas y Asignaciones al Sector Público	0.00	0.00	0.00	0.00	0.00	0.00
d2) Transferencias al Resto del Sector Público	0.00	0.00	0.00	0.00	0.00	0.00
d3) Subsidios y Subvenciones	0.00	0.00	0.00	0.00	0.00	0.00
d4) Ayudas Sociales	9,760,000.00	1,966,454.07	11,726,454.07	11,704,631.70	11,401,469.15	2,822.37
d5) Pensiones y Jubilaciones	200,000.00	-200,000.00	0.00	0.00	0.00	0.00
d6) Transferencias a Fideicomisos, Mandatos y Otros Análogos	0.00	0.00	0.00	0.00	0.00	0.00
d7) Transferencias a la Seguridad Social	0.00	0.00	0.00	0.00	0.00	0.00
d8) Donativos	0.00	0.00	0.00	0.00	0.00	0.00
d9) Transferencias al Exterior	0.00	0.00	0.00	0.00	0.00	0.00
E. Bienes Muebles, Inmuebles e Intangibles (E=e1+e2+e3+e4+e5+e6+e7+e8+e9)	7,917,761.57	-5,651,685.98	2,266,075.60	1,746,635.53	1,165,940.20	519,695.07
e1) Mobiliario y Equipo de Administración	2,000,000.01	-838,139.75	1,161,860.26	670,282.06	436,776.38	49,578.20
e2) Mobiliario y Equipo Educativo y Recreativo	500,000.00	-57,590.28	432,409.72	432,409.72	432,409.72	0.00
e3) Equipo e Instrumental Médico y de Laboratorio	200,000.00	-200,000.00	0.00	0.00	0.00	0.00
e4) Vehículos y Equipo de Transporte	3,577,896.56	-3,563,420.49	14,476.08	0.00	0.00	1,476.08
e5) Equipo de Defensa y Seguridad	589,000.00	-589,000.00	0.00	0.00	0.00	0.00
e6) Maquinaria, Otros Equipos y Herramientas	1,000,000.00	-364,320.70	635,679.30	622,293.51	275,103.86	1,385.79
e7) Activos Biológicos	0.00	0.00	0.00	0.00	0.00	0.00
e8) Bienes Inmuebles	0.00	0.00	0.00	0.00	0.00	0.00
e9) Activos Intangibles	50,865.00	-29,214.76	21,650.24	21,650.24	21,650.24	0.00
F. Inversión Pública (F=f1+f2+f3)	250,000.00	-250,000.00	0.00	0.00	0.00	0.00
f1) Obra Pública en Bienes de Dominio Público	250,000.00	-250,000.00	0.00	0.00	0.00	0.00
f2) Obra Pública en Bienes Propios	0.00	0.00	0.00	0.00	0.00	0.00
f3) Proyectos Productivos y Acciones de Fomento	0.00	0.00	0.00	0.00	0.00	0.00
G. Inversiones Financieras y Otras Provisiones (G=g1+g2+g3+g4+g5+g6+g7)	0.00	0.00	0.00	0.00	0.00	0.00
g1) Inversiones Para el Fomento de Actividades Productivas	0.00	0.00	0.00	0.00	0.00	0.00
g2) Acciones y Participaciones de Capital	0.00	0.00	0.00	0.00	0.00	0.00
g3) Compra de Títulos y Valores	0.00	0.00	0.00	0.00	0.00	0.00
g4) Concesión de Préstamos	0.00	0.00	0.00	0.00	0.00	0.00
g5) Inversiones en Fideicomisos, Mandatos y Otros Análogos	0.00	0.00	0.00	0.00	0.00	0.00
g6) Fideicomiso de Desastres Naturales (Informativo)	0.00	0.00	0.00	0.00	0.00	0.00
g7) Otras Inversiones Financieras	0.00	0.00	0.00	0.00	0.00	0.00



H. Ayuntamiento del Municipio de Felipe Carrillo Puerto
Estado Analítico del Ejercicio del Presupuesto de Egresos Detallado - LDF
Clasificación por Objeto del Gasto (Capítulo y Concepto)
Del 1 de enero al 31 de diciembre de 2025
(Pesos)

(c)	Presupuesto			
	Aprobado	Amplicia	Modificado	Devenido
g7) Provisiones para Contingencias y Otras Erogaciones Especiales	0.00	0.00	0.00	0.00
H. Participaciones y Aportaciones (H=h1+h2+h3)	0.00	0.00	0.00	0.00
h1) Participaciones	0.00	0.00	0.00	0.00
h2) Aportaciones	0.00	0.00	0.00	0.00
h3) Convenios	0.00	0.00	0.00	0.00
I. Deuda Pública (I=i1+i2+i3+i4+i5+i6+i7)	0.00	0.00	0.00	0.00
i1) Amortización de la Deuda Pública	0.00	0.00	0.00	0.00
i2) Intereses de la Deuda Pública	0.00	0.00	0.00	0.00
i3) Comisiones de la Deuda Pública	0.00	0.00	0.00	0.00
i4) Gastos de la Deuda Pública	0.00	0.00	0.00	0.00
i5) Costo por Coberturas	0.00	0.00	0.00	0.00
i6) Apoyos Financieros	0.00	0.00	0.00	0.00
i7) Adeudos de Ejercicios Fiscales Anteriores (ADEFAS)	0.00	0.00	0.00	0.00
II. Gasto Etiquetado (II=A+B+C+D+E+F+G+H+I)	416,051,786.00	-26,893,711.00	389,058,075.00	386,889,639.84
A. Servicios Personales (A=a1+a2+a3+a4+a5+a6+a7)	44,554,823.56	3,831,697.59	48,386,521.15	46,677,753.36
a1) Remuneraciones al Personal de Carácter Permanente	29,522,471.38	-4,603,898.97	24,918,572.41	24,916,671.85
a2) Remuneraciones al Personal de Carácter Transitorio	0.00	3,844,917.51	3,844,917.51	2,218,600.00
a3) Remuneraciones Adicionales y Especiales	12,997,388.01	-107,193.21	12,890,194.80	12,875,989.53
a4) Seguridad Social	254,707.00	-13,492.55	241,214.45	241,214.45
a5) Otras Prestaciones Sociales y Económicas	1,420,257.17	4,402,245.81	5,822,502.98	5,760,996.42
a6) Previsiones	0.00	0.00	0.00	0.00
a7) Pago de Estímulos a Servidores Públicos	360,000.00	309,119.00	669,119.00	668,968.69
B. Materiales y Suministros (B=b1+b2+b3+b4+b5+b6+b7+b8+b9)	20,000.00	3,012,585.44	3,032,585.44	2,868,946.97
b1) Materiales de Administración, Emisión de Documentos y Artículos Oficiales	20,000.00	16,138.47	36,138.47	4,500.00
b2) Alimentos y Utensilios	0.00	0.00	0.00	0.00
b3) Materias Primas y Materiales de Producción y Comercialización	0.00	0.00	0.00	0.00
b4) Materiales y Artículos de Construcción y de Reparación	0.00	8,160.80	8,160.80	8,160.80
b5) Productos Químicos, Farmacéuticos y de Laboratorio	0.00	15,863.34	15,863.34	15,863.34
b6) Combustibles, Lubricantes y Aditivos	0.00	374,108.49	374,108.49	242,108.49
b7) Vestuario, Blancos, Prendas de Protección y Artículos Deportivos	0.00	2,479,706.40	2,479,706.40	2,479,706.40
b8) Materiales y Suministros Para Seguridad	0.00	0.00	0.00	0.00
TOTAL	416,051,786.00	-26,893,711.00	389,058,075.00	386,889,639.84
TOTAL	44,554,823.56	3,831,697.59	48,386,521.15	46,677,753.36
TOTAL	29,522,471.38	-4,603,898.97	24,918,572.41	24,916,671.85
TOTAL	0.00	3,844,917.51	3,844,917.51	2,218,600.00
TOTAL	12,997,388.01	-107,193.21	12,890,194.80	12,875,989.53
TOTAL	254,707.00	-13,492.55	241,214.45	241,214.45
TOTAL	1,420,257.17	4,402,245.81	5,822,502.98	5,760,996.42
TOTAL	0.00	0.00	0.00	0.00
TOTAL	360,000.00	309,119.00	669,119.00	668,968.69
TOTAL	20,000.00	3,012,585.44	3,032,585.44	2,868,946.97
TOTAL	20,000.00	16,138.47	36,138.47	4,500.00
TOTAL	0.00	0.00	0.00	0.00
TOTAL	0.00	0.00	0.00	0.00
TOTAL	0.00	8,160.80	8,160.80	8,160.80
TOTAL	0.00	15,863.34	15,863.34	15,863.34
TOTAL	0.00	374,108.49	374,108.49	242,108.49
TOTAL	0.00	2,479,706.40	2,479,706.40	2,479,706.40
TOTAL	0.00	0.00	0.00	0.00
TOTAL	416,051,786.00	-26,893,711.00	389,058,075.00	386,889,639.84
TOTAL	44,554,823.56	3,831,697.59	48,386,521.15	46,677,753.36
TOTAL	29,522,471.38	-4,603,898.97	24,918,572.41	24,916,671.85
TOTAL	0.00	3,844,917.51	3,844,917.51	2,218,600.00
TOTAL	12,997,388.01	-107,193.21	12,890,194.80	12,875,989.53
TOTAL	254,707.00	-13,492.55	241,214.45	241,214.45
TOTAL	1,420,257.17	4,402,245.81	5,822,502.98	5,760,996.42
TOTAL	0.00	0.00	0.00	0.00
TOTAL	360,000.00	309,119.00	669,119.00	668,968.69
TOTAL	20,000.00	3,012,585.44	3,032,585.44	2,868,946.97
TOTAL	20,000.00	16,138.47	36,138.47	4,500.00
TOTAL	0.00	0.00	0.00	0.00
TOTAL	0.00	0.00	0.00	0.00
TOTAL	0.00	8,160.80	8,160.80	8,160.80
TOTAL	0.00	15,863.34	15,863.34	15,863.34
TOTAL	0.00	374,108.49	374,108.49	242,108.49
TOTAL	0.00	2,479,706.40	2,479,706.40	2,479,706.40
TOTAL	0.00	0.00	0.00	0.00
TOTAL	416,051,786.00	-26,893,711.00	389,058,075.00	386,889,639.84
TOTAL	44,554,823.56	3,831,697.59	48,386,521.15	46,677,753.36
TOTAL	29,522,471.38	-4,603,898.97	24,918,572.41	24,916,671.85
TOTAL	0.00	3,844,917.51	3,844,917.51	2,218,600.00
TOTAL	12,997,388.01	-107,193.21	12,890,194.80	12,875,989.53
TOTAL	254,707.00	-13,492.55	241,214.45	241,214.45
TOTAL	1,420,257.17	4,402,245.81	5,822,502.98	5,760,996.42
TOTAL	0.00	0.00	0.00	0.00
TOTAL	360,000.00	309,119.00	669,119.00	668,968.69
TOTAL	20,000.00	3,012,585.44	3,032,585.44	2,868,946.97
TOTAL	20,000.00	16,138.47	36,138.47	4,500.00
TOTAL	0.00	0.00	0.00	0.00
TOTAL	0.00	0.00	0.00	0.00
TOTAL	0.00	8,160.80	8,160.80	8,160.80
TOTAL	0.00	15,863.34	15,863.34	15,863.34
TOTAL	0.00	374,108.49	374,108.49	242,108.49
TOTAL	0.00	2,479,706.40	2,479,706.40	2,479,706.40
TOTAL	0.00	0.00	0.00	0.00
TOTAL	416,051,786.00	-26,893,711.00	389,058,075.00	386,889,639.84
TOTAL	44,554,823.56	3,831,697.59	48,386,521.15	46,677,753.36
TOTAL	29,522,471.38	-4,603,898.97	24,918,572.41	24,916,671.85
TOTAL	0.00	3,844,917.51	3,844,917.51	2,218,600.00
TOTAL	12,997,388.01	-107,193.21	12,890,194.80	12,875,989.53
TOTAL	254,707.00	-13,492.55	241,214.45	241,214.45
TOTAL	1,420,257.17	4,402,245.81	5,822,502.98	5,760,996.42
TOTAL	0.00	0.00	0.00	0.00
TOTAL	360,000.00	309,119.00	669,119.00	668,968.69
TOTAL	20,000.00	3,012,585.44	3,032,585.44	2,868,946.97
TOTAL	20,000.00	16,138.47	36,138.47	4,500.00
TOTAL	0.00	0.00	0.00	0.00
TOTAL	0.00	0.00	0.00	0.00
TOTAL	0.00	8,160.80	8,160.80	8,160.80
TOTAL	0.00	15,863.34	15,863.34	15,863.34
TOTAL	0.00	374,108.49	374,108.49	242,108.49
TOTAL	0.00	2,479,706.40	2,479,706.40	2,479,706.40
TOTAL	0.00	0.00	0.00	0.00
TOTAL	416,051,786.00	-26,893,711.00	389,058,075.00	386,889,639.84
TOTAL	44,554,823.56	3,831,697.59	48,386,521.15	46,677,753.36
TOTAL	29,522,471.38	-4,603,898.97	24,918,572.41	24,916,671.85
TOTAL	0.00	3,844,917.51	3,844,917.51	2,218,600.00
TOTAL	12,997,388.01	-107,193.21	12,890,194.80	12,875,989.53
TOTAL	254,707.00	-13,492.55	241,214.45	241,214.45
TOTAL	1,420,257.17	4,402,245.81	5,822,502.98	5,760,996.42
TOTAL	0.00	0.00	0.00	0.00
TOTAL	360,000.00	309,119.00	669,119.00	668,968.69
TOTAL	20,000.00	3,012,585.44	3,032,585.44	2,868,946.97
TOTAL	20,000.00	16,138.47	36,138.47	4,500.00
TOTAL	0.00	0.00	0.00	0.00
TOTAL	0.00	0.00	0.00	0.00
TOTAL	0.00	8,160.80	8,160.80	8,160.80
TOTAL	0.00	15,863.34	15,863.34	15,863.34
TOTAL	0.00	374,108.49	374,108.49	242,108.49
TOTAL	0.00	2,479,706.40	2,479,706.40	2,479,706.40
TOTAL	0.00	0.00	0.00	0.00
TOTAL	416,051,786.00	-26,893,711.00	389,058,075.00	386,889,639.84
TOTAL	44,554,823.56	3,831,697.59	48,386,521.15	46,677,753.36
TOTAL	29,522,471.38	-4,603,898.97	24,918,572.41	24,916,671.85
TOTAL	0.00	3,844,917.51	3,844,917.51	2,218,600.00
TOTAL	12,997,388.01	-107,193.21	12,890,194.80	12,875,989.53
TOTAL	254,707.00	-13,492.55	241,214.45	241,214.45
TOTAL	1,420,257.17	4,402,245.81	5,822,502.98	5,760,996.42
TOTAL	0.00	0.00	0.00	0.00
TOTAL	360,000.00	309,119.00	669,119.00	668,968.69
TOTAL	20,000.00	3,012,585.44	3,032,585.44	2,868,946.97
TOTAL	20,000.00	16,138.47	36	



H. Ayuntamiento del Municipio de Felipe Carrillo Puerto
Estado Analítico del Ejercicio del Presupuesto de Egresos Detallado - LDF
Clasificación por Objeto del Gasto (Capítulo y Concepto)
Del 1 de enero al 31 de diciembre de 2025
(Pesos)

Concepto (c)	Aprobado	Ampliación	Modificado	Devengado	Pagado	Subvenciones
b9) Herramientas, Refacciones y Accesorios Menores	0.00	118,607.94	118,607.94	118,607.94	118,607.94	0.00
C. Servicios Generales (C=c1+c2+c3+c4+c5+c6+c7+c8+c9)	41,005,953.32	-2,234,870.41	38,771,082.91	38,608,544.44	38,608,337.62	162,538.47
c1) Servicios Básicos	30,000,000.00	689,475.12	30,689,475.12	30,689,475.12	30,689,475.12	0.00
c2) Servicios de Arrendamiento	10,019,038.32	-2,519,667.89	7,499,370.43	7,403,370.43	7,403,370.43	96,000.00
c3) Servicios Profesionales, Científicos, Técnicos y Otros Servicios	0.00	0.00	0.00	0.00	0.00	0.00
c4) Servicios Financieros, Bancarios y Comerciales	0.00	12,658.72	12,658.72	5,114.44	5,114.44	7,544.28
c5) Servicios de Instalación, Reparación, Mantenimiento y Conservación	0.00	-4,214.45	-4,214.45	-4,214.45	4,214.45	0.00
c6) Servicios de Comunicación Social y Publicidad	0.00	0.00	0.00	0.00	0.00	0.00
c7) Servicios de Traslado y Viáticos	921,600.00	-415,230.00	506,370.00	506,370.00	506,163.18	0.00
c8) Servicios Oficiales	0.00	0.00	0.00	0.00	0.00	0.00
c9) Otros Servicios Generales	65,315.00	-6,320.81	58,994.19	0.00	0.00	6,994.19
D. Transferencias, Asignaciones, Subsidios y Otras Ayudas (D=d1+d2+d3+d4+d5+d6+d7+d8+d9)	0.00	0.00	0.00	0.00	0.00	0.00
d1) Transferencias Internas y Asignaciones al Sector Público	0.00	0.00	0.00	0.00	0.00	0.00
d2) Transferencias al Resto del Sector Público	0.00	0.00	0.00	0.00	0.00	0.00
d3) Subsidios y Subvenciones	0.00	0.00	0.00	0.00	0.00	0.00
d4) Ayudas Sociales	0.00	0.00	0.00	0.00	0.00	0.00
d5) Pensiones y Jubilaciones	0.00	0.00	0.00	0.00	0.00	0.00
d6) Transferencias a Fideicomisos, Mandatos y Otros Análogos	0.00	0.00	0.00	0.00	0.00	0.00
d7) Transferencias a la Seguridad Social	0.00	0.00	0.00	0.00	0.00	0.00
d8) Donativos	0.00	0.00	0.00	0.00	0.00	0.00
d9) Transferencias al Exterior	0.00	0.00	0.00	0.00	0.00	0.00
E. Bienes Muebles, Inmuebles e Intangibles (E=e1+e2+e3+e4+e5+e6+e7+e8+e9)	6,522,103.44	-1,995,771.51	4,526,331.93	4,526,331.93	4,526,331.93	0.00
e1) Mobiliario y Equipo de Administración	3,000,000.00	-3,000,000.00	0.00	0.00	0.00	0.00
e2) Mobiliario y Equipo Educativo y Recreativo	100,000.00	99,172.00	199,172.00	199,172.00	199,172.00	0.00
e3) Equipo e Instrumental Médico y de Laboratorio	0.00	0.00	0.00	0.00	0.00	0.00
e4) Vehículos y Equipo de Transporte	3,422,103.44	717,896.57	4,140,000.01	4,140,000.01	4,140,000.01	0.00
e5) Equipo de Defensa y Seguridad	0.00	0.00	0.00	0.00	0.00	0.00
e6) Maquinaria, Otros Equipos y Herramientas	0.00	187,159.92	187,159.92	187,159.92	187,159.92	0.00
e7) Activos Biológicos	0.00	0.00	0.00	0.00	0.00	0.00
e8) Bienes Inmuebles	0.00	0.00	0.00	0.00	0.00	0.00
e9) Activos Intangibles	0.00	0.00	0.00	0.00	0.00	0.00
F. Inversión Pública (F=f1+f2+f3)	317,269,546.80	-22,927,993.23	294,341,553.57	294,203,717.21	191,515,173.08	137,836.36
f1) Obra Pública en Bienes de Dominio Público	317,269,546.80	-26,421,803.95	290,847,742.85	290,709,906.49	189,434,826.55	137,836.36
f2) Obra Pública en Bienes Propios	0.00	3,493,810.72	3,493,810.72	3,493,810.72	2,080,346.53	0.00
f3) Proyectos Productivos y Acciones de Fomento	0.00	0.00	0.00	0.00	0.00	0.00



FORMATO 6 B) ESTADO ANALÍTICO DEL EJERCICIO DEL PRESUPUESTO DE EGRESOS DETALLADO - LDF (CLASIFICACIÓN ADMINISTRATIVA)

Entidad	Aprobado	Amplicaciones / Reducciones	Modificado	Pagado	Subejercicio
I. Gasto No Etiquetado	380,950,063.00	99,170,127.95	480,120,191.00	449,679,232.49	11,994,294.09
Municipio	0.00	0.00	0.00	0.00	0.00
Biblioteca Pública	0.00	0.00	0.00	0.00	0.00
Museo Maya	0.00	0.00	0.00	0.00	0.00
Sociedad Cultural Quintanarroense	0.00	0.00	0.00	0.00	0.00
Sindicato	0.00	0.00	0.00	0.00	0.00
Honorable Cabildo	10,800,982.35	2,020,476.82	12,821,459.17	12,432,048.15	389,411.02
Oficina de Regidores	1,406,336.36	1,863,449.76	3,269,786.12	3,221,254.02	48,532.10
Presidencia Municipal	20,438,081.03	9,938,543.73	30,376,624.76	29,784,215.77	592,408.99
Secretaría Técnica	450,196.00	-22,910.91	427,285.09	260,956.48	0.00
Secretaría Particular	9,672,048.34	8,323,693.91	17,995,742.25	17,923,839.06	71,903.19
Dirección de Comunicación Social y Prensa	4,860,141.54	88,495.08	4,948,636.62	3,681,593.34	61,303.10
Dirección de Proyectos	259,065.60	161,425.91	420,491.51	386,674.43	12,234.35
Contraloría	183,951,846.30	2,921,981.79	219,414,915.41	216,071,870.13	970,354.36
Oficialía Mayor	551,473.60	300,777.44	852,251.04	803,512.16	985,828.00
Dirección de Salud	392,682.70	510,609.88	903,292.58	868,519.57	21,085.33
Dirección de Desarrollo Urbano y Ecología	4,792,518.46	1,721,733.00	6,514,251.46	6,032,828.37	34,773.01
Dirección del Consejo de la Juventud y el Deporte	3,296,908.40	1,716,240.48	5,013,148.88	5,002,685.70	481,423.09
Dirección de Educación	4,204,891.20	7,358,946.15	11,563,837.35	10,781,416.68	10,463.18
Dirección de Cultura y Recreación	17,455,554.80	8,742,313.69	26,197,868.49	26,134,914.77	129,037.58
Dirección de Servicios Públicos	303,396.70	-112,833.40	190,563.30	24,497,162.84	62,953.72
Departamento de Informática	6,102,915.49	-2,849,017.04	3,253,898.45	145,787.73	0.00
Departamento de Alumbrado Público	8,659,207.28	-2,662,217.86	5,996,989.42	1,635,820.84	708,118.74
Departamento de Recursos Materiales	3,400.00	974,643.77	978,043.77	446,117.49	439,793.65
Departamento de Recursos Humanos	1,400.00	71,797.75	73,197.75	54,688.00	22,383.79
Unidad de Transp. Acceso a la Info. Pub. y Protec. de Datos	9,000.00	15,842.87	24,842.87	10,922.87	92.55
Personales	130,000.00	27,719.93	157,719.93	62,035.01	0.00
Coordinación Operativa	755,641.00	-343,077.98	412,563.02	348,168.30	27,359.60
Coordinación del Archivo Municipal	97,066.50	1,692,019.43	1,789,085.93	1,726,441.01	4.99
Coordinación de Control Animal	0.00	0.00	0.00	0.00	0.00
Comedor Indígena	0.00	0.00	0.00	0.00	0.00
Coordinación de Eventos	0.00	0.00	0.00	0.00	0.00
Almacén de Proveduría	0.00	0.00	0.00	0.00	0.00
Casa de La Crónica	10,027.63	312,363.89	322,391.52	262,389.89	0.00
Dirección de Parques y Jardines	0.00	50,245.03	50,245.03	30,111.51	0.00
Dirección de Desarrollo de la Juventud	19,530,160.94	1,756,583.60	21,286,744.55	19,039,884.65	999,572.96
Tesorería	38,236.36	819,743.61	857,979.97	708,382.31	43,967.38
Dirección de Ingresos	741,534.18	-639,754.67	101,779.51	91,721.52	0.00
Dirección de Egresos	1,285,828.93	1,082,068.95	2,367,897.88	2,257,286.18	45,190.02
Dirección de Planeación	1,901,988.06	551,646.67	2,453,634.73	2,415,337.45	7,986.63
Dirección de Catastro	1,729,505.32	706,560.23	2,436,065.55	2,224,162.55	87,444.81
Dirección de Desarrollo Económico					



H. Ayuntamiento del Municipio de Felipe Carrillo Puerto
Estado Analítico del Presupuesto de Egresos Detallado - LDF
Clasificación Administrativa

Del 1 de enero al 31 de diciembre de 2025
(Pesos)

Entidad	Aprobado	Ampliaciones	Modificado	Detallado	Pagado	Subejercicio
Dirección de Contabilidad y Nómina	430,166.26	650,044.93	1,080,211.19	1,080,128.27	427,441.01	82.92
Departamento de Control Interno y Evaluación de Gastos	392,474.00	-251,092.01	141,381.99	126,574.12	99,186.86	14,807.87
Dirección de Turismo	441,666.35	792,393.65	1,234,060.00	1,181,046.01	756,568.93	53,013.99
Dirección de Presupuestos	233,854.08	-144,788.42	89,065.66	80,067.66	44,686.91	8,998.00
Coordinación del Mercado Público	1,212,721.92	222,493.87	1,435,215.79	1,408,221.79	974,142.99	26,994.00
Coordinación del Rastro Municipal	887,451.79	578,403.27	1,465,855.06	1,440,701.41	662,690.93	25,153.65
Coordinación de la Bolsa de Empleo	0.00	38,203.20	38,203.20	29,205.20	12,478.00	8,998.00
Coordinación de Artesanos	0.00	0.00	0.00	0.00	0.00	0.00
Coordinación de Fiscalización	106,070.14	271,742.69	377,812.83	373,313.83	352,119.79	4,499.00
Secretaría General	13,355,794.86	2,083,989.24	15,439,784.10	14,848,638.26	14,740,610.89	591,145.84
Juez Calificador	458,181.54	355,823.73	814,005.27	745,170.52	726,727.40	68,834.75
Dirección de Participación Ciudadana	1,321,253.21	1,177,450.75	2,498,703.96	2,366,762.68	2,340,409.48	131,941.28
Dirección Jurídica	185,608.64	265,932.47	451,541.11	429,576.56	412,237.80	21,964.55
Dir. Gral. de Seg.Publ. Tto. y Bomb.Mpal.	6,825,770.34	7,248,824.31	14,074,594.66	13,822,296.03	12,074,190.85	252,298.63
Dirección de Protección Civil	5,150,684.12	-631,666.72	4,519,017.41	4,451,549.33	4,328,585.93	67,468.08
Coordinación de Asuntos Religiosos	0.00	660,611.15	660,611.15	651,613.15	604,659.41	8,998.00
Oficial del Registro Civil	1,732,922.88	828,284.82	2,561,207.70	2,442,034.05	2,418,966.73	119,173.65
Alcalde de la Cárcel Municipal	0.00	0.00	0.00	0.00	0.00	0.00
Coordinación de Asuntos Indígenas	0.00	30,858.00	30,858.00	26,359.00	26,359.00	4,499.00
SIPINNA	0.00	260,408.39	260,408.39	260,408.39	233,433.49	0.00
Dirección de Obras Públicas	11,517,899.37	752,306.83	12,270,116.20	11,423,829.40	11,055,004.44	8+6,286.80
Coordinación de Atención y Seguimiento de Obras	0.00	0.00	0.00	0.00	0.00	0.00
Presidencia del DIF	2,386,265.89	624,475.91	3,010,741.80	2,590,864.85	2,583,875.41	419,876.95
Dirección del DIF	19,456,307.24	2,560,471.54	22,016,778.78	19,315,996.57	18,257,229.38	2,700,782.21
Dirección del CIAM	1,087,028.66	468,741.97	1,555,770.63	1,488,687.60	1,392,688.80	67,083.03
Procuraduría de la Defensa del Menor y la Familia	737,422.38	621,862.83	1,359,285.21	1,310,283.10	1,281,765.38	49,002.11
GRIM	5,196.39	98,929.73	104,126.12	103,154.42	72,869.23	971.70
Coordinación de Estancia Infantil	-40,960.99	259,412.56	300,373.55	300,373.55	91,296.66	0.00
Coordinación de Asistencia Social Alimentaria	0.00	74,515.39	74,515.39	74,515.39	43,023.84	0.00
Coordinación de PAMAR	0.00	1,200.00	1,200.00	1,200.00	1,200.00	0.00
Coordinación de Gestión Social	1,844.40	98,861.41	100,705.81	100,705.81	90,319.81	0.00
Coordinación de Asistencia Médica	0.00	46,738.90	46,738.90	46,738.90	41,558.34	0.00
Coordinación Fomento y Rescate de Valores	0.00	6,032.00	6,032.00	6,032.00	6,032.00	0.00
Coordinación Jurídica del CIAM	0.00	0.00	0.00	0.00	0.00	0.00
Coordinación Operativa del DIF Municipal	0.00	0.00	0.00	0.00	0.00	0.00
Coordinación de la Estancia de Día del Adulto Mayor	19,543.45	234,682.16	254,225.61	254,225.61	218,293.61	0.00
Secretaría Privada	2,995,275.23	-615,549.14	2,379,726.09	2,183,395.60	2,040,367.57	196,330.49
Secretaría Particular	0.00	0.00	0.00	0.00	0.00	0.00
Departamento de Relaciones Públicas	2,000.00	1,760.24	3,760.24	3,760.24	3,760.24	0.00
Departamento de Gestión Social	2,999.00	579,272.45	582,271.45	560,449.08	557,698.00	21,822.37
Coordinación de Giras y Logística	2,473,838.34	-275,012.71	2,198,825.63	2,169,184.55	1,942,450.77	29,641.08
Oficialía de Partes	0.00	0.00	0.00	0.00	0.00	0.00
Secretaría de Gobierno Municipal	898,628.76	-611,386.34	287,242.42	287,242.42	259,792.82	0.00
II. Gasto Etiquetado	416,051,786.00	-26,993,711.00	389,058,075.00	386,889,639.84	284,196,542.96	2,168,435.16



H. Ayuntamiento del Municipio de Felipe Carrillo Puerto
Estado Analítico del Presupuesto de Egresos Detallado - LDF
Clasificación Administrativa
Del 1 de enero al 31 de diciembre de 2025
(Pesos)

Entidad	Aprobado	Ampliaciones	Modificado	Devengado	Pagado	Subejercido
Municipio	0.00	0.00	0.00	0.00	0.00	0.00
Biblioteca Pública	0.00	0.00	0.00	0.00	0.00	0.00
Museo Maya	0.00	0.00	0.00	0.00	0.00	0.00
Sociedad Cultural Quintanarroense	0.00	0.00	0.00	0.00	0.00	0.00
Sindicato	0.00	0.00	0.00	0.00	0.00	0.00
Honorable Cabildo	0.00	0.00	0.00	0.00	0.00	0.00
Oficina de Regidores	0.00	0.00	0.00	0.00	0.00	0.00
Presidencia Municipal	30,000,000.00	126,412.50	126,412.50	126,412.50	125,945.43	0.00
Secretaría Técnica	0.00	695,051.12	30,695,051.12	30,695,051.12	30,695,051.12	0.00
Secretaría Particular	0.00	170,285.00	170,285.00	170,285.00	169,609.42	0.00
Dirección de Comunicación Social y Prensa	0.00	93,902.00	93,902.00	93,902.00	93,550.39	0.00
Dirección de Proyectos	0.00	5,576.00	5,576.00	5,576.00	5,576.00	0.00
Contraloría	0.00	92,952.75	92,952.75	92,952.75	92,629.14	0.00
Oficialía Mayor	6,679,358.88	-1,420,798.08	5,258,560.80	5,245,048.74	5,243,116.00	13,512.06
Dirección de Salud	0.00	22,304.00	22,304.00	22,304.00	22,304.00	0.00
Dirección de Desarrollo Urbano y Ecología	0.00	286,621.39	286,621.39	286,621.39	286,621.39	0.00
Dirección del Consejo de la Juventud y el Deporte	0.00	121,317.00	121,317.00	121,317.00	120,871.61	0.00
Dirección de Educación	0.00	261,624.20	261,624.20	261,624.20	260,952.94	0.00
Dirección de Cultura y Recreación	0.00	74,078.25	74,078.25	74,078.25	73,762.73	0.00
Dirección de Servicios Públicos	0.00	728,713.15	728,713.15	728,713.15	726,326.92	0.00
Departamento de Informática	0.00	0.00	0.00	0.00	0.00	0.00
Dirección de Alumbrado Público	0.00	610,000.00	610,000.00	610,000.00	610,000.00	0.00
Departamento de Recursos Materiales	0.00	0.00	0.00	0.00	0.00	0.00
Departamento de Recursos Humanos	0.00	0.00	0.00	0.00	0.00	0.00
Unidad de Transp. Acceso a la Info. Pub. y Protec. de Datos	0.00	0.00	0.00	0.00	0.00	0.00
Personales	0.00	0.00	0.00	0.00	0.00	0.00
Coordinación Operativa	0.00	0.00	0.00	0.00	0.00	0.00
Coordinación del Archivo Municipal	0.00	0.00	0.00	0.00	0.00	0.00
Coordinación de Control Animal	0.00	0.00	0.00	0.00	0.00	0.00
Comedor Indígena	0.00	0.00	0.00	0.00	0.00	0.00
Coordinación de Eventos	0.00	0.00	0.00	0.00	0.00	0.00
Almacén de Proveeduría	0.00	0.00	0.00	0.00	0.00	0.00
Casa de La Crónica	0.00	0.00	0.00	0.00	0.00	0.00
Dirección de Parques y Jardines	0.00	0.00	0.00	0.00	0.00	0.00
Dirección de Desarrollo de la Juventud	0.00	0.00	0.00	0.00	0.00	0.00
Tesorería	85,315.00	544,075.87	544,075.87	536,531.59	534,574.59	7,544.28
Dirección de Ingresos	0.00	179,813.00	265,128.00	122,500.00	122,500.00	142,628.00
Dirección de Egresos	0.00	0.00	0.00	0.00	0.00	0.00
Dirección de Planeación	0.00	61,458.60	61,458.60	61,458.60	61,320.75	0.00
Dirección de Catastro	0.00	203,066.65	203,066.65	203,066.65	202,300.82	0.00
Dirección de Desarrollo Económico	0.00	141,989.33	141,989.33	134,006.50	133,483.37	7,982.83
Dirección de Contabilidad y Nómina	0.00	0.00	0.00	0.00	0.00	0.00
Departamento de Control Interno y Evaluación de Gastos	0.00	0.00	0.00	0.00	0.00	0.00
Dirección de Turismo	0.00	48,775.50	48,775.50	48,775.50	48,568.93	0.00
Dirección de Presupuestos	0.00	0.00	0.00	0.00	0.00	0.00



H. Ayuntamiento del Municipio de Felipe Carrillo Puerto
Estado Analítico del Presupuesto de Egresos Detallado - LDF
Clasificación Administrativa
Del 1 de enero al 31 de diciembre de 2025
(Pesos)

Entidad	Aprobado	Añulaciones y Reducciones	Modificado	Devengado	Pagado	Subejercicio
Coordinación del Mercado Público	0.00	0.00	0.00	0.00	0.00	0.00
Coordinación del Rastro Municipal	0.00	0.00	0.00	0.00	0.00	0.00
Coordinación de la Bolsa de Empleo	0.00	0.00	0.00	0.00	0.00	0.00
Coordinación de Artesanos	0.00	0.00	0.00	0.00	0.00	0.00
Coordinación de Fiscalización	0.00	0.00	0.00	0.00	0.00	0.00
Secretaría General	0.00	670,000.00	670,000.00	670,000.00	670,000.00	0.00
Juez Calificador	0.00	249,895.80	249,895.80	249,895.80	269,567.75	0.00
Dirección de Participación Ciudadana	0.00	42,017.50	42,017.50	42,017.50	41,862.37	0.00
Dirección Jurídica	0.00	49,694.70	49,694.70	49,694.70	49,555.99	0.00
Dir. Gral. de Seg. Publ. Tto. y Bomb. Mpal.	51,998,527.00	5,977.20	39,989,329.92	39,932,720.46	39,926,632.76	56,609.46
Dirección de Protección Civil	0.00	-12,009,197.08	5,017,869.42	3,215,547.25	3,214,588.82	1,802,322.17
Coordinación de Asuntos Religiosos	0.00	0.00	0.00	0.00	0.00	0.00
Oficial del Registro Civil	0.00	108,004.25	108,004.25	108,004.25	107,615.71	0.00
Alcaide de la Cárcel Municipal	0.00	0.00	0.00	0.00	0.00	0.00
Coordinación de Asuntos Indígenas	0.00	0.00	0.00	0.00	0.00	0.00
SIPINNA	0.00	0.00	0.00	0.00	0.00	0.00
Dirección de Obras Públicas	327,288,585.12	-25,117,085.67	302,171,499.45	302,033,663.09	199,342,979.17	137,836.36
Coordinación de Atención y Seguimiento de Obras	0.00	0.00	0.00	0.00	0.00	0.00
Presidencia del DIF	0.00	0.00	0.00	0.00	0.00	0.00
Dirección del DIF	0.00	0.00	0.00	0.00	0.00	0.00
Dirección del CIAM	0.00	896,445.65	896,445.65	896,445.65	893,397.31	0.00
Procuraduría de la Defensa del Menor y la Familia	0.00	-45,449.00	-45,449.00	-45,449.00	-45,350.33	0.00
CRIM	0.00	0.00	0.00	0.00	0.00	0.00
Coordinación de Estancia Infantil	0.00	0.00	0.00	0.00	0.00	0.00
Coordinación de Asistencia Social Alimentaria	0.00	0.00	0.00	0.00	0.00	0.00
Coordinación de PAMAR	0.00	0.00	0.00	0.00	0.00	0.00
Coordinación de Gestión Social	0.00	0.00	0.00	0.00	0.00	0.00
Coordinación de Asistencia Médica	0.00	0.00	0.00	0.00	0.00	0.00
Coordinación Fomento y Rescate de Valores	0.00	0.00	0.00	0.00	0.00	0.00
Coordinación Jurídica del CIAM	0.00	0.00	0.00	0.00	0.00	0.00
Coordinación Operativa del DIF Municipal	0.00	0.00	0.00	0.00	0.00	0.00
Coordinación de la Estancia de Día del Adulto Mayor	0.00	0.00	0.00	0.00	0.00	0.00
Secretaría Privada	0.00	0.00	0.00	0.00	0.00	0.00
Secretaría Particular	0.00	0.00	0.00	0.00	0.00	0.00
Departamento de Relaciones Públicas	0.00	0.00	0.00	0.00	0.00	0.00
Departamento de Gestión Social	0.00	0.00	0.00	0.00	0.00	0.00
Coordinación de Giras y Logística	0.00	0.00	0.00	0.00	0.00	0.00
Oficialía de Partes	0.00	0.00	0.00	0.00	0.00	0.00
Secretaría de Gobierno Municipal	0.00	0.00	0.00	0.00	0.00	0.00
TOTAL	797,001,449.00	-11,111,116.95	869,111,266.00	855,015,536.75	111,811,111.11	14,162,729.25



**FORMATO 6 C) ESTADO ANALÍTICO DEL EJERCICIO DEL PRESUPUESTO DE EGRESOS DETALLADO - LDF
 (CLASIFICACIÓN FUNCIONAL)**

H. Ayuntamiento del Municipio de Felipe Carrillo Puerto Estado Analítico del Presupuesto de Egresos Detallado - LDF Clasificación Funcional Del 1 de enero al 31 de diciembre de 2025 Pesos						
	Aprobado	Restricciones	Modificado	Devengado	Pagos	Subejercicio
I. Gasto No Etiquetado	380,950,063.00	99,170,127.95	480,120,191.00	468,125,896.91	449,679,232.49	11,994,294.09
Gobierno	380,950,063.00	99,170,127.95	480,120,191.00	468,125,896.91	449,679,232.49	11,994,294.09
Legislación	0.00	0.00	0.00	0.00	0.00	0.00
Justicia	0.00	0.00	0.00	0.00	0.00	0.00
Coordinación de la Política de Gobierno	380,950,063.00	99,170,127.95	480,120,191.00	468,125,896.91	449,679,232.49	11,994,294.09
Relaciones Exteriores	0.00	0.00	0.00	0.00	0.00	0.00
Asuntos Financieros y Hacendarios	0.00	0.00	0.00	0.00	0.00	0.00
Seguridad Nacional	0.00	0.00	0.00	0.00	0.00	0.00
Asuntos de Orden Público y de Seguridad Interior	0.00	0.00	0.00	0.00	0.00	0.00
Otros Servicios Generales	0.00	0.00	0.00	0.00	0.00	0.00
Desarrollo Social	0.00	0.00	0.00	0.00	0.00	0.00
Protección Ambiental	0.00	0.00	0.00	0.00	0.00	0.00
Vivienda y Servicios a la Comunidad	0.00	0.00	0.00	0.00	0.00	0.00
Salud	0.00	0.00	0.00	0.00	0.00	0.00
Recreación, Cultura y Otras Manifestaciones Sociales	0.00	0.00	0.00	0.00	0.00	0.00
Educación	0.00	0.00	0.00	0.00	0.00	0.00
Protección Social	0.00	0.00	0.00	0.00	0.00	0.00
Otros Asuntos Sociales	0.00	0.00	0.00	0.00	0.00	0.00
Desarrollo Económico	0.00	0.00	0.00	0.00	0.00	0.00
Asuntos Económicos, Comerciales y Laborales en General	0.00	0.00	0.00	0.00	0.00	0.00
Agropecuaria, Silvicultura, Pesca y Caza	0.00	0.00	0.00	0.00	0.00	0.00
Combustibles y Energía	0.00	0.00	0.00	0.00	0.00	0.00
Minería, Manufacturas y Construcción	0.00	0.00	0.00	0.00	0.00	0.00
Transporte	0.00	0.00	0.00	0.00	0.00	0.00
Comunicaciones	0.00	0.00	0.00	0.00	0.00	0.00
Turismo	0.00	0.00	0.00	0.00	0.00	0.00
Ciencia, Tecnología e Innovación	0.00	0.00	0.00	0.00	0.00	0.00
Otras Industrias y Otros Asuntos Económicos	0.00	0.00	0.00	0.00	0.00	0.00
Otros	0.00	0.00	0.00	0.00	0.00	0.00
Transacciones de la Deuda Pública / Costo Financiero de la Deuda	0.00	0.00	0.00	0.00	0.00	0.00
Transferencias, Participaciones y Aportaciones entre Diferentes Niveles y	0.00	0.00	0.00	0.00	0.00	0.00
Ordenes de Gobierno	0.00	0.00	0.00	0.00	0.00	0.00
Saneamiento del Sistema Financiero	0.00	0.00	0.00	0.00	0.00	0.00
Adeudos de Ejercicios Fiscales Anteriores	0.00	0.00	0.00	0.00	0.00	0.00
II. Gasto Etiquetado	416,051,786.00	-26,993,711.00	389,058,075.00	386,889,639.84	264,196,542.96	2,168,435.16
Gobierno	88,680,776.88	179,617,019.02	268,297,795.90	266,264,197.10	200,420,712.01	2,033,598.80
Legislación	0.00	0.00	0.00	0.00	0.00	0.00
Justicia	0.00	0.00	0.00	0.00	0.00	0.00
Coordinación de la Política de Gobierno	85,580,776.88	178,673,548.61	264,254,325.49	262,220,726.69	196,772,411.60	2,033,598.80
Relaciones Exteriores	0.00	0.00	0.00	0.00	0.00	0.00
Asuntos Financieros y Hacendarios	0.00	0.00	0.00	0.00	0.00	0.00



H. Ayuntamiento del Municipio de Felipe Carrillo Puerto
 Estado Analítico del Presupuesto de Egresos Detallado - LDF
 Clasificación Funcional
 Del 1 de enero al 31 de diciembre de 2025
 (Pesos)

Concepto	Aprobado	Ampaciaciones / Reducciones	Modificado	Devengado	Pago	Subejercicio
Seguridad Nacional	0.00	0.00	0.00	0.00	0.00	0.00
Asuntos de Orden Público y de Seguridad Interior	3,100,000.00	943,470.41	4,043,470.41	-4,043,470.41	-4,043,470.41	0.00
Otros Servicios Generales	0.00	0.00	0.00	0.00	0.00	0.00
Desarrollo Social	327,371,009.12	-206,610,730.02	120,760,279.10	120,625,442.74	83,775,830.95	134,836.36
Protección Ambiental	0.00	7,660.80	7,660.80	7,660.80	7,660.80	0.00
Vivienda y Servicios a la Comunidad	327,371,009.12	-206,618,390.82	120,752,618.30	120,617,781.94	83,768,170.15	134,836.36
Salud	0.00	0.00	0.00	0.00	0.00	0.00
Recreación, Cultura y Otras Manifestaciones Sociales	0.00	0.00	0.00	0.00	0.00	0.00
Educación	0.00	0.00	0.00	0.00	0.00	0.00
Protección Social	0.00	0.00	0.00	0.00	0.00	0.00
Otros Asuntos Sociales	0.00	0.00	0.00	0.00	0.00	0.00
Desarrollo Económico	0.00	0.00	0.00	0.00	0.00	0.00
Asuntos Económicos, Comerciales y Laborales en General	0.00	0.00	0.00	0.00	0.00	0.00
Agropecuaria, Silvicultura, Pesca y Caza	0.00	0.00	0.00	0.00	0.00	0.00
Combustibles y Energía	0.00	0.00	0.00	0.00	0.00	0.00
Minería, Manufacturas y Construcción	0.00	0.00	0.00	0.00	0.00	0.00
Transporte	0.00	0.00	0.00	0.00	0.00	0.00
Comunicaciones	0.00	0.00	0.00	0.00	0.00	0.00
Turismo	0.00	0.00	0.00	0.00	0.00	0.00
Ciencia, Tecnología e Innovación	0.00	0.00	0.00	0.00	0.00	0.00
Otras Industrias y Otros Asuntos Económicos	0.00	0.00	0.00	0.00	0.00	0.00
Otros	0.00	0.00	0.00	0.00	0.00	0.00
Transacciones de la Deuda Pública / Costo Financiero de la Deuda	0.00	0.00	0.00	0.00	0.00	0.00
Transferencias, Participaciones y Aportaciones entre Diferentes Niveles y Ordenes de Gobierno	0.00	0.00	0.00	0.00	0.00	0.00
Saneario del Sistema Financiero	0.00	0.00	0.00	0.00	0.00	0.00
Adeudos de Ejercicios Fiscales Anteriores	0.00	0.00	0.00	0.00	0.00	0.00
TOTAL	797,001,900	-1,416,955	869,111,266.00	15,536,757	7,111,111	16,729,225



FORMATO 6 D) ESTADO ANALÍTICO DEL EJERCICIO DEL PRESUPUESTO DE EGRESOS DETALLADO - LDF
(CLASIFICACIÓN DE SERVICIOS PERSONALES POR CATEGORÍA)

H. Ayuntamiento del Municipio de Felipe Carrillo Puerto
Estado Analítico del Ejercicio del Presupuesto de Egresos Detallado – LDF
Clasificación de Servicios Personales por Categoría
Del 1 de enero al 31 de diciembre de 2025

(Pesos)

Categoría	Aprobado	Modificado	Devenido	Subejercicio
I. Gasto No Etiquetado	270,298,483.44	374,160,561.24	370,095,767.59	366,792,333.62
A. Personal Administrativo y de Servicio Público	269,108,610.10	371,897,044.61	367,942,839.98	364,789,204.2
B. Magisterio	0.00	0.00	0.00	0.00
C. Servicios de Salud	0.00	0.00	0.00	0.00
c1) Personal Administrativo	0.00	0.00	0.00	0.00
c2) Personal Médico, Paramédico y afín	0.00	0.00	0.00	0.00
D. Seguridad Pública	1,189,873.34	2,263,516.63	2,156,927.61	2,003,129.34
E. Gastos asociados a la implementación de nuevas leyes federales o reformas a las mismas (E = e1 + e2)	0.00	0.00	0.00	0.00
e1) Nombre del Programa o Ley 1	0.00	0.00	0.00	0.00
e2) Nombre del Programa o Ley 2	0.00	0.00	0.00	0.00
F. Sentencias laborales definitivas	0.00	0.00	0.00	0.00
II. Gasto Etiquetado	44,554,823.56	48,386,521.15	46,683,099.29	46,683,099.29
A. Personal Administrativo y de Servicio Público	0.00	12,519,101.14	10,871,288.74	10,872,823.69
B. Magisterio	0.00	0.00	0.00	0.00
C. Servicios de Salud	0.00	0.00	0.00	0.00
c1) Personal Administrativo	0.00	0.00	0.00	0.00
c2) Personal Médico, Paramédico y afín	0.00	0.00	0.00	0.00
D. Seguridad Pública	44,554,823.56	35,867,420.01	35,810,810.55	35,804,929.67
E. Gastos asociados a la implementación de nuevas leyes federales o reformas a las mismas	0.00	0.00	0.00	0.00
e1) Nombre del Programa o Ley 1	0.00	0.00	0.00	0.00
e2) Nombre del Programa o Ley 2	0.00	0.00	0.00	0.00
F. Sentencias laborales definitivas	0.00	0.00	0.00	0.00
TOTAL del Gasto en Servicios Personales	314,853,307.00	422,547,082.39	416,781,866.88	413,475,432.91
				765,215.51



GUIA DE CUMPLIMIENTO DE LA LEY DE DISCIPLINA FINANCIERA DE LAS ENTIDADES FEDERATIVAS Y MUNICIPIOS

H. Ayuntamiento del Municipio de Felipe Carrillo Puerto
 Guía de Cumplimiento de la Ley de Disciplina Financiera de las Entidades Federativas y Municipios
 De: 1 de enero al 31 de diciembre de 2025

INDICADORES PRESUPUESTARIOS A. INDICADORES CUANTITATIVOS	Iniciado y Observancia (c)	Implementación		Resultado		Fundamento h	Comentarios (i)
		Fecha estimada de cumplimiento (d)	NO	Monto o valor (f)	Unidad (g) (puntos/porcentaje)		
1. Balance Presupuestario							
a. Propuesto	Iniciativa de Ley de Ingresos y Proyecto de Presupuesto de Egresos			0.00	pesos	Art. 6 y 19 de la LDF	
b. Aprobado	Ley de Ingresos y Presupuesto de Egresos			0.00	pesos	Art. 6 y 19 de la LDF	
c. Ejercido	Cuenta Pública / Formato 4 LDF			-21,712,366.25	pesos	Art. 6 y 19 de la LDF	
2. Balance de Recursos Dedicados							
a. Propuesto	Iniciativa de Ley de Ingresos y Proyecto de Presupuesto de Egresos			0.00	pesos	Art. 6 y 19 de la LDF	
b. Aprobado	Ley de Ingresos y Presupuesto de Egresos			0.00	pesos	Art. 6 y 19 de la LDF	
c. Ejercido	Cuenta Pública / Formato 4 LDF			-23,781,153.16	pesos	Art. 6 y 19 de la LDF	
3. Financiamiento Meta del Techo de Gastos							
a. Propuesto	Iniciativa de Ley de Ingresos			0.00	pesos	Art. 6, 19 y 46 de la LDF	
b. Aprobado	Ley de Ingresos			0.00	pesos	Art. 6, 19 y 46 de la LDF	
c. Ejercido	Cuenta Pública / Formato 4 LDF			0.00	pesos	Art. 6, 19 y 46 de la LDF	
4. Recursos destinados a la atención de desastres naturales							
a. Aprobación al fideicomiso para desastres naturales (m)							
a.1 Aprobado	Reporte Trim. Formato 6 a)					Art. 9 de la LDF	
a.2 Pagado	Cuenta Pública / Formato 6 a)					Art. 9 de la LDF	
b. Autorización prometida realizada por la Entidad Federativa durante los 5 ejercicios previos, para infraestructura dañada por desastres naturales (n)	Autorizaciones de recursos aprobados por el FONDBEN					Art. 9 de la LDF	
c. Saldo del fideicomiso para desastres naturales (o)	Cuenta Pública / Auxiliar de Cuentas					Art. 9 de la LDF	
d. Costo promedio de los últimos 5 ejercicios de la reconstrucción de infraestructura dañada por desastres naturales (p)	Autorizaciones de recursos aprobados por el FONDBEN					Art. 9 de la LDF	
5. Techo para servicios personales (q)							



H. Ayuntamiento del Municipio de Felipe Carrillo Puerto
Guía de Cumplimiento de la Ley de Disciplina Financiera de las Entidades Federativas y Municipios
DLI 1 de enero al 31 de diciembre de 2025

Indicadores	Implementación		Resultado		Fundamento (h)	Comentarios (i)
	SI	NO	Monto o valor (f)	Unidad (peso/porcentaje)		
2. Asignación en el Presupuesto de Egresos	Reporte Trim. Formato 6 c)	Reporte Trim. Formato 6 d)	314,853,307.00	pesos	Art. 10 y 21 de la LDF	
3. Ejercido	Reporte Trim. Formato 6 c)	Reporte Trim. Formato 6 d)	416,781,866.88	pesos	Art. 13 fracc. V de la LDF	
7. Techo de ADEPAS en el presupuesto de APPs						
	Presupuesto de Egresos			pesos	Art. 11 y 21 de la LDF	
8. Indicadores CUALITATIVOS						
1. Iniciativa de...						
a. Objetivos anuales, estrategias y metas para el ejercicio fiscal (i)	Iniciativa de Ley de Ingresos y Proyecto de Presupuesto de Egresos			pesos	Art. 12 y 20 de la LDF	https://www.felipecarrillopuerto.ohh.mx/almontacion-contabil/la-montacion-contabil
b. Proyecciones de ejercicios posteriores (ii)	Iniciativa de Ley de Ingresos y Proyecto de Presupuesto de Egresos (Formatos 7 a) y b)			pesos	Art. 12 y 20 de la LDF	
c. Descripción de riesgos relevantes y propuestas de acción para enfrentarlos (v)	Iniciativa de Ley de Ingresos y Proyecto de Presupuesto de Egresos			pesos	Art. 12 y 20 de la LDF	https://www.felipecarrillopuerto.ohh.mx/almontacion-contabil/la-montacion-contabil
d. Resultados de ejercicios fiscales anteriores y el ejercicio fiscal en cuestión (iv)	Iniciativa de Ley de Ingresos y Proyecto de Presupuesto de Egresos (Formatos 7 c) y d)			pesos	Art. 5 y 18 de la LDF	https://www.felipecarrillopuerto.ohh.mx/almontacion-contabil/la-montacion-contabil
e. Estado actual de las pensiones de sus trabajadores (x)	Proyecto de Presupuesto de Egresos / Formato 8			pesos	Art. 5 y 18 de la LDF	https://www.felipecarrillopuerto.ohh.mx/almontacion-contabil/la-montacion-contabil
2. Balance Presupuestario de Recursos en caso de ser negativo						
a. Razones excepcionales que justifiquen el Balance Presupuestario de Recursos Disponibles negativo (v)	Iniciativa de Ley de Ingresos o Proyecto de Presupuesto de Egresos				Art. 6 y 19 de la LDF	
b. Fuente de recursos para cubrir el Balance Presupuestario de Recursos Disponibles negativo (z)	Iniciativa de Ley de Ingresos o Proyecto de Presupuesto de Egresos				Art. 6 y 19 de la LDF	
c. Número de ejercicios fiscales y acciones necesarias para cubrir el Balance Presupuestario de Recursos Disponibles negativo (aa)	Iniciativa de Ley de Ingresos o Proyecto de Presupuesto de Egresos				Art. 6 y 19 de la LDF	



H. Ayuntamiento del Municipio de Felipe Carrillo Puerto
Guía de Cumplimiento de la Ley de Disciplina Financiera de las Entidades Federativas y Municipios
Del 1 de enero al 31 de diciembre de 2025

Indicadores Observancia (c)	Materia de aplicación (d)	NO		Resultado	Fundamento	Comentarios (f)
		Fecha estimada de cumplimiento (e)	Monto o valor (f)			
d. Informes Trimestrales sobre el avance de las acciones para recuperar el Balance Presupuestario o de Recursos Disponibles (b)	Reporte Trim. y Cuenta Pública				Art. 6 y 19 de la LDF	
3. Servicios Personales						
a. Remuneraciones de los servidores públicos (cc)	Proyecto de Presupuesto				Art. 10 y 21 de la LDF	https://www.felipecarrillopuerto.cob.mx/contabilidad/montaje
b. Pensiones salariales y económicas para cubrir incrementos salariales, creación de plazas y otros (dd)	Proyecto de Presupuesto				Art. 10 y 21 de la LDF	https://www.felipecarrillopuerto.cob.mx/contabilidad/montaje
INDICADORES DEL EJERCICIO PRESUPUESTARIO						
A. INDICADORES CANTITATIVOS						
1. Excedentes derivados de:						
a. ILD de Ingresos Excedentes derivados de la LDF (ee)	Cuenta Pública / Formato 5		0.00	pesos	Art. 14 y 21 de la LDF	https://www.felipecarrillopuerto.cob.mx/contabilidad/montaje
b. Monto de Ingresos Excedentes derivados de ILD desviados al fin del A.14, fracción I de la LDF (ff)	Cuenta Pública		0.00	pesos	Art. 14 y 21 de la LDF	https://www.felipecarrillopuerto.cob.mx/contabilidad/montaje
c. Monto de Ingresos Excedentes derivados de ILD desviados al fin del A.14, fracción II, a) de la LDF (gg)	Cuenta Pública		0.00	pesos	Art. 14 y 21 de la LDF	https://www.felipecarrillopuerto.cob.mx/contabilidad/montaje
d. Monto de Ingresos Excedentes derivados de ILD desviados al fin del A.14, fracción II, b) de la LDF (hh)	Cuenta Pública		0.00	pesos	Art. 14 y 21 de la LDF	https://www.felipecarrillopuerto.cob.mx/contabilidad/montaje
e. Monto de Ingresos Excedentes derivados de ILD desviados al fin del artículo noveno transitorio de la LDF (i)	Cuenta Pública		0.00	pesos	Art. 14 y 21 de la LDF	https://www.felipecarrillopuerto.cob.mx/contabilidad/montaje
B. INDICADORES CUALITATIVOS						
1. Análisis Costo-Beneficio para programas o proyectos de inversión mayores a 10 millones de UDIS (jj)						
2. Análisis de conveniencia y análisis de transferencia de riesgos de los proyectos APPs (kk)						
3. Identificación de población objetivo, destino y temporalidad de subsidios (ll)						
INDICADORES DE DEUDA PÚBLICA						
A. INDICADORES CANTITATIVOS						
1. Obligaciones a Corto Plazo						
a. Límite de Obligaciones a Corto Plazo (mm)			47,620,110.94		Art. 30 frac. I de la LDF	
b. Obligaciones a Corto Plazo (nn)			0.00		Art. 30 frac. I de la LDF	





RELACIÓN DE LAS CUENTAS BANCARIAS PRODUCTIVAS ESPECIFICAS EN CUALES SE DEPOSITEN LOS RECURSOS FEDERALES TRANSFERIDOS

H. Ayuntamiento del Municipio de Felipe Carrillo Puerto Relación de cuentas bancarias productivas específicas Periodo 2025		
Periodo, Programa o Convenio	Datos de la Cuenta Bancaria	
	Institución Bancaria	Numero de Cuenta
FAISMUN 2025	BBVA Bancomer	0124017366
FORTAMUN 2025	HSBC	4070798947
ZOFEMAT	BBVA Bancomer	0124017641
CONAFOR	BBVA Bancomer	0117696183

Nota: Solo información de cuentas bancarias del ejercicio fiscal correspondiente.



RELACIÓN DE ESQUEMAS BURSÁTILES Y DE COBERTURAS FINANCIERAS

En relación al de esquemas bursátiles y de coberturas financieras, se aclara que no es aplicable al H. Ayuntamiento del Municipio de Felipe Carrillo Puerto, ya que este Ente Público no realiza operaciones de dicha naturaleza, la presente es con la finalidad de dar cumplimiento al artículo 46, último párrafo de la Ley General de Contabilidad Gubernamental.





RELACIÓN DE BIENES QUE COMPONEN EL PATRIMONIO DEL ENTE PÚBLICO

La relación de bienes del H. Ayuntamiento de Felipe Carrillo Puerto se encuentra disponible en la siguiente dirección electrónica:

https://www.felipecarrillopuerto.gob.mx/images/Contenido/armonizacion/2025/RECURMAT/4TRIM/INV_CUARTO_TRIMESTRE_2025.pdf





INGRESOS POR APORTACIONES ESPECIALES FEDERALES

H. Ayuntamiento del Municipio de Felipe Carrillo Puerto Ingresos por Aportaciones Especiales Federales Ejercicio 2025 (Pesos)		
Concepto	Cantidad	Porcentaje
Nombre del ramo		
Fondo de Aportaciones para la Infraestructura Social Municipal.	301 556 924.00	
Fondo de Aportaciones para el Fortalecimiento de los Municipios.	75 356 710.00	
Total	376 913 634.00	

* Programas y Convenios Federales del ejercicio 2025, no incluye remanentes de ejercicios anteriores





GASTOS POR APORTACIONES ESPECIALES FEDERALES

H. Ayuntamiento del Municipio de Felipe Carrillo Puerto
 Gastos por Aportaciones Especiales Federales

(Pesos)

Nombre del ramo	Saldo del Ejercicio	Saldo de Ejercicios Anteriores	Saldo del Pagado	Saldo
Fondo de aportaciones para la infraestructura social municipal	102,688,544.13	0.00	198,730,543.51	301,419,087.64
Fondo de aportaciones para el fortalecimiento de los municipios	4,552.76	25,131.51	82,124,665.89	82,129,218.65
Total	102,693,096.89	25,131.51	280,855,209.40	383,548,306.29

* Programas y Convenios Federales del ejercicio 2025, no incluye remanentes de ejercicios anteriores.





ESTADO PRESUPUESTARIO DE INGRESOS Y EGRESOS

H. Ayuntamiento del Municipio de Felipe Carrillo Puerto ESTADO PRESUPUESTARIO DE INGRESOS Y EGRESOS Del 1 de enero al 31 de diciembre de 2025 (Pesos)	
Concepto	2025
Ingresos	
Impuestos	13,449,713.88
Cuotas y Aportaciones de seguridad social	0.00
Contribuciones de mejoras	0.00
Derechos	23,667,301.93
Productos	3,883,941.36
Aprovechamientos	2,585,507.77
Ingresos por ventas de bienes, prestación de servicios y otros ingresos	0.00
Participaciones, Aportaciones, Convenios, Incentivos Derivados de la Colaboración Fiscal y Fondos Distintos de Aportaciones.	789,716,705.56
Transferencias, Asignaciones, Subsidios y Subvenciones, Y pensiones y Jubilaciones	0.00
Ingresos Derivados de Financiamiento	0.00
Suma de ingresos	833,303,170.50
Concepto	
Endeudamiento interno	
Egresos	
Servicios Personales	416,781,866.88
Materiales y suministros	45,294,461.47
Servicios generales	80,757,892.03
Transferencias, asignaciones, subsidios y otras ayudas	11,704,631.70
Bienes muebles, inmuebles e intangibles	6,272,967.46
Inversión pública	294,203,717.21
Inversiones financieras y otras provisiones	0.00
Participaciones y aportaciones	0.00
Deuda pública	0.00
Suma de egresos	855,015,536.75
Supervavit / Déficit del ejercicio	-21,712,366.25





**ESTADOS PRESUPUESTARIOS COMPARATIVOS
ESTADOS ANALÍTICOS COMPARATIVOS DE INGRESOS PRESUPUESTARIOS**

H. Ayuntamiento del Municipio de Felipe Carrillo Puerto Estado Analítico de Ingresos CON BASE EN RECAUDADO (Cifras en Pesos)						
Concepto	2024		2025		Variaciones respecto a:	
	Recaudado	Trámite	Recaudado	Trámite	Ingreso estimado	Variación %
Impuestos	17,909,176.36	16,543,510.00	13,449,713.88		-3,093,796.12	-18.7%
Cuotas y Aportaciones de Seguridad Social	0.00	0.00	0.00		0.00	0.0%
Contribuciones de Mejoras	0.00	0.00	0.00		0.00	0.0%
Derechos	21,115,691.18	22,302,579.00	23,667,301.93		1,364,722.93	6.1%
Productos	2,089,499.55	1,439,181.00	3,883,941.36		2,444,760.36	169.9%
Aprovechamientos	2,002,973.89	2,188,724.00	2,585,507.77		396,783.77	18.1%
Ingresos por Venta de Bienes, Prestación de servicios y Otros Ingresos	0.00	0.00	0.00		0.00	0.0%
Participaciones, Aportaciones, Convenios, Incentivos Derivados de la Colaboración Fiscal y Fondos Distintos de Aportaciones.	731,720,004.55	754,527,855.00	789,716,705.56		35,188,850.56	4.7%
Transferencias, Asignaciones, Subsidios y Subvenciones, Y pensiones y Jubilaciones	25,079,149.00	0.00	0.00		0.00	0.0%
Ingresos Derivados de Financiamientos	0.00	0.00	0.00		0.00	0.0%
Total	799,916,494.53	797,001,849.00	833,303,170.50		36,301,321.50	4.6%

* Factor de deflatación 1.042

Deflactado con el Índice de Precios Promedio del Consumidor del Estado de Quintana Roo. Las cifras pueden presentar diferencias por redondeos.

H. Ayuntamiento del Municipio de Felipe Carrillo Puerto Estado Analítico de Ingresos CON BASE EN RECAUDADO Ejercicio 2025 comparativo con 2024 (Cifras en Pesos)						
Concepto	2024		2025		Variaciones respecto a:	
	Recaudado	Trámite	Recaudado	Trámite	Ingreso estimado	Variación %
Ingresos del Poder Ejecutivo Federal o Estatal y de los Municipios	799,916,494.53	797,001,849.00	833,303,170.50		36,301,321.50	4.6%
Impuestos	17,909,176.36	16,543,510.00	13,449,713.88		-3,093,796.12	-18.7%
Cuotas y aportaciones de seguridad social	0.00	0.00	0.00		0.00	0.0%
Contribuciones de Mejoras	0.00	0.00	0.00		0.00	0.0%
Derechos	21,115,691.18	22,302,579.00	23,667,301.93		1,364,722.93	6.1%
Productos	2,089,499.55	1,439,181.00	3,883,941.36		2,444,760.36	169.9%
Aprovechamientos	2,002,973.89	2,188,724.00	2,585,507.77		396,783.77	18.1%
Convenios, Aportaciones, Participaciones, Incentivos Derivados de la Colaboración Fiscal y Fondos Distintos de Aportaciones.	731,720,004.55	754,527,855.00	789,716,705.56		35,188,850.56	4.7%
Transferencias, Asignaciones, Subsidios y Subvenciones, Y pensiones y Jubilaciones	25,079,149.00	0.00	0.00		0.00	0.0%
Ingresos de los Entes Públicos de los Poderes Legislativo y Judicial, de los Organos Autónomos y del Sector Paraestatal o Paramunicipal, Así como de las Empresas Públicas del Estado.	0.00	0.00	0.00		0.00	0.0%
Cuotas y Aportaciones de Seguridad Social	0.00	0.00	0.00		0.00	0.0%
Productos	0.00	0.00	0.00		0.00	0.0%
Ingresos por Venta de Bienes, Prestación de Servicios y Otros Ingresos	0.00	0.00	0.00		0.00	0.0%
Transferencias, Asignaciones, Subsidios y Subvenciones, Y pensiones y Jubilaciones	0.00	0.00	0.00		0.00	0.0%
Ingresos derivados de financiamiento	0.00	0.00	0.00		0.00	0.0%
Ingresos Derivados de Financiamientos	0.00	0.00	0.00		0.00	0.0%
Total	799,916,494.53	797,001,849.00	833,303,170.50		36,301,321.50	4.6%

* Factor de deflatación 1.042

Deflactado con el Índice de Precios Promedio del Consumidor del Estado de Quintana Roo.



ESTADOS ANALÍTICOS COMPARATIVOS DEL EJERCICIO DEL PRESUPUESTO DE EGRESOS.

ESTADO ANALÍTICO COMPARATIVO DEL EJERCICIO DEL PRESUPUESTO DE EGRESOS POR OBJETO DEL GASTO

H. Ayuntamiento del Municipio de Felipe Carrillo Puerto Estado Analítico del Ejercicio del Presupuesto de Egresos CON BASE EN DEVENGADO Clasificación por Objeto del Gasto Ejercicio 2025 comparativo con 2024 (Cifras en Pesos)						
Capítulo/Concepto	2024	2025		Variación respecto a:		Variación
	2024	2025	2025	Presupuesto Aprobado 2025	2024	
Servicios Personales	364,326,332.97	314,853,307.00	416,781,866.88	101,928,559.88	32.4%	9.8%
Remuneraciones al Personal de Carácter Permanente	105,891,272.41	86,709,872.00	116,968,547.59	30,258,675.59	34.9%	6.0%
Remuneraciones al Personal de Carácter Transitorio	61,688,761.20	71,607,607.00	74,145,431.09	2,537,824.09	3.5%	15.3%
Remuneraciones Adicionales y Especiales	140,207,475.56	112,735,779.00	174,239,969.75	61,504,190.75	54.6%	19.3%
Seguridad Social	498,762.95	254,707.00	511,999.25	257,292.25	101.0%	-1.5%
Otras Prestaciones Sociales y Económicas	55,640,060.85	43,065,342.00	50,211,054.20	7,145,712.20	16.6%	-13.4%
Previsiones	0.00	0.00	0.00	0.00	0.0%	0.0%
Pago de Estímulos a Servidores Públicos	400,000.00	480,000.00	704,865.00	224,865.00	46.8%	69.1%
Materiales y Suministros	41,196,975.16	49,296,837.02	45,294,461.47	-4,002,375.55	-8.1%	5.5%
Materiales de Administración, Emisión de Documentos y Artículos Oficiales	5,000,343.66	7,193,944.98	5,652,027.42	-1,541,917.56	-21.4%	8.5%
Alimentos y Utensilios	1,886,077.72	2,500,000.00	2,228,335.99	-271,664.01	-10.9%	13.4%
Materias Primas y Materiales de Producción y Comercialización	0.00	285,900.00	0.00	-285,900.00	-100.0%	0.0%
Materiales y Artículos de Construcción y de Reparación	11,342,405.47	8,182,992.04	4,744,089.94	-3,438,902.10	-42.0%	-59.9%
Productos Químicos, Farmacéuticos y de Laboratorio	1,886,400.22	2,000,000.00	2,348,579.10	348,579.10	17.4%	19.5%
Combustibles, Lubricantes y Aditivos	15,219,465.02	24,000,000.00	22,157,640.48	-1,842,359.52	-7.7%	39.7%
Vestuario, Blancos, Prendas de Protección y Artículos Deportivos	3,370,589.64	2,700,000.00	6,420,829.23	3,720,829.23	137.8%	82.8%
Materiales y Suministros Para Seguridad	14,761.57	200,000.00	2,463.10	-197,536.90	-98.8%	-84.0%
Herramientas, Refacciones y Accesorios Menores	2,476,931.86	2,234,000.00	1,740,496.21	-493,503.79	-22.1%	-32.6%
Servicios Generales	91,091,183.91	84,252,934.30	80,757,892.03	-3,495,042.27	-4.1%	-14.9%
Servicios Básicos	29,589,374.75	32,876,559.00	31,490,876.60	-1,385,682.40	-4.2%	2.1%
Servicios de Arrendamiento	13,683,576.54	15,000,000.00	20,849,085.60	5,849,085.60	39.0%	46.2%
Servicios Profesionales, Científicos, Técnicos y Otros Servicios	3,288,587.30	3,500,000.00	2,159,075.88	-1,340,924.12	-38.3%	-37.0%
Servicios Financieros, Bancarios y Comerciales	243,941.48	681,536.00	439,241.63	-242,294.37	-35.6%	72.8%
Servicios de Instalación, Reparación, Mantenimiento y Conservación	3,018,246.64	2,600,000.00	3,720,045.15	1,120,045.15	43.1%	18.3%
Servicios de Comunicación Social y Publicidad	4,039,240.28	4,000,000.00	4,239,039.19	239,039.19	6.0%	0.7%
Servicios de Traslado y Viáticos	968,928.61	2,000,000.00	1,833,160.28	-166,839.72	-8.3%	81.6%
Servicios Oficiales	14,512,006.34	7,574,593.00	14,203,764.56	6,629,171.56	87.5%	-6.1%
Otros Servicios Generales	21,747,281.97	16,020,246.30	1,823,603.14	-14,196,643.16	-88.6%	-92.0%
Transferencias, Asignaciones, Subsidios y Otras Ayudas	8,253,997.38	9,960,000.00	11,704,631.70	1,744,631.70	17.5%	36.1%
Transferencias Internas y Asignaciones al Sector Público	0.00	0.00	0.00	0.00	0.0%	0.0%
Transferencias al Resto del Sector Público	0.00	0.00	0.00	0.00	0.0%	0.0%
Subsidios y Subvenciones	0.00	0.00	0.00	0.00	0.0%	0.0%
Ayudas Sociales	8,253,997.38	9,760,000.00	11,704,631.70	1,944,631.70	19.9%	36.1%
Pensiones y Jubilaciones	0.00	200,000.00	0.00	-200,000.00	-100.0%	0.0%
Transferencias a Fideicomisos, Mandatos y Otros Análogos	0.00	0.00	0.00	0.00	0.0%	0.0%
Transferencias a la Seguridad Social	0.00	0.00	0.00	0.00	0.0%	0.0%
Donativos	0.00	0.00	0.00	0.00	0.0%	0.0%
Transferencias al Exterior	0.00	0.00	0.00	0.00	0.0%	0.0%
Bienes Muebles, Inmuebles e Intangibles	5,508,126.61	14,439,865.01	6,272,967.46	-8,166,897.55	-56.6%	9.3%
Mobiliario y Equipo de Administración	258,850.67	5,000,000.01	670,282.06	-4,329,717.95	-86.6%	148.5%
Mobiliario y Equipo Educativo y Recreativo	547,475.34	600,000.00	631,581.72	31,581.72	5.3%	10.7%
Equipo e Instrumental Médico y de Laboratorio	0.00	200,000.00	0.00	-200,000.00	-100.0%	0.0%



H. Ayuntamiento del Municipio de Felipe Carrillo Puerto Estado Analítico del Ejercicio del Presupuesto de Egresos CON BASE EN DEVENGADO Clasificación por Objeto del Gasto Ejercicio 2025 comparativo con 2024 (Cifras en Pesos)						
Objeto del Gasto	2024		2025		Diferencia	Porcentaje
	Presupuesto	Realizado	Presupuesto	Realizado		
Vehículos y Equipo de Transporte	3,057,360.00	7,000,000.00	4,140,000.01	-2,859,999.99	-40.9%	30.0%
Equipo de Defensa y Seguridad	0.00	589,000.00	0.00	-589,000.00	-100.0%	0.0%
Maquinaria, Otros Equipos y Herramientas	1,644,440.60	1,000,000.00	809,453.43	-190,546.57	-19.1%	-52.8%
Activos Biológicos	0.00	0.00	0.00	0.00	0.0%	0.0%
Bienes Inmuebles	0.00	0.00	0.00	0.00	0.0%	0.0%
Activos Intangibles	0.00	50,865.00	21,650.24	-29,214.76	-57.4%	0.0%
Inversión Pública	300,706,669.84	317,519,546.80	294,203,717.21	-23,315,829.59	-7.3%	-6.1%
Obra Pública en Bienes de Dominio Público	300,706,669.84	317,519,546.80	290,709,906.49	-26,809,640.31	-8.4%	-7.2%
Obra Pública en Bienes Propios	0.00	0.00	3,493,810.72	3,493,810.72	0.0%	0.0%
Proyectos Productivos y Acciones de Fomento	0.00	0.00	0.00	0.00	0.0%	0.0%
Inversiones Financieras y Otras Provisiones	0.00	6,679,358.88	0.00	-6,679,358.88	-100.0%	0.0%
Inversiones Para el Fomento de Actividades Productivas	0.00	0.00	0.00	0.00	0.0%	0.0%
Acciones y Participaciones de Capital	0.00	0.00	0.00	0.00	0.0%	0.0%
Compra de Títulos y Valores	0.00	0.00	0.00	0.00	0.0%	0.0%
Concesión de Préstamos	0.00	0.00	0.00	0.00	0.0%	0.0%
Inversiones en Fideicomisos, Mandatos y Otros Análogos	0.00	0.00	0.00	0.00	0.0%	0.0%
Otras Inversiones Financieras	0.00	0.00	0.00	0.00	0.0%	0.0%
Provisiones para Contingencias y Otras Erogaciones Especiales	0.00	6,679,358.88	0.00	-6,679,358.88	-100.0%	0.0%
Participaciones y Aportaciones	0.00	0.00	0.00	0.00	0.0%	0.0%
Participaciones	0.00	0.00	0.00	0.00	0.0%	0.0%
Aportaciones	0.00	0.00	0.00	0.00	0.0%	0.0%
Convenios	0.00	0.00	0.00	0.00	0.0%	0.0%
Deuda Pública	0.00	0.00	0.00	0.00	0.0%	0.0%
Amortización de la Deuda Pública	0.00	0.00	0.00	0.00	0.0%	0.0%
Intereses de la Deuda Pública	0.00	0.00	0.00	0.00	0.0%	0.0%
Comisiones de la Deuda Pública	0.00	0.00	0.00	0.00	0.0%	0.0%
Gastos de la Deuda Pública	0.00	0.00	0.00	0.00	0.0%	0.0%
Costo por Coberturas	0.00	0.00	0.00	0.00	0.0%	0.0%
Apoyos Financieros	0.00	0.00	0.00	0.00	0.0%	0.0%
Adeudos de Ejercicios Fiscales Anteriores (Adefas)	0.00	0.00	0.00	0.00	0.0%	0.0%
Total del Egreso	811,083,285.87	797,001,849.00	855,015,536.75	58,013,687.75	7.3%	1.2%

* Factor de deflatación 1.042

Deflactado con el Índice de Precios Promedio del Consumidor del Estado de Quintana Roo.
Las cifras pueden presentar diferencias por redondeos.





H. Ayuntamiento del Municipio de Felipe Carrillo Puerto Estado Analítico del Ejercicio del Presupuesto de Egresos CON BASE EN FLUJO DE EFECTIVO Clasificación por Objeto del Gasto Ejercicio 2025 comparativo con 2024 (Cifras en Pesos)						
Categoría/Concepto	2024		2025		Variaciones	
	Presup.	Realizado	Presup.	Realizado	Presup. vs. 2024	%
Servicios Personales	363,150,886.49	314,853,307.00	413,470,086.98	98,616,779.98	31.3%	9.3%
Remuneraciones al Personal de Carácter Permanente	105,891,272.41	86,709,872.00	116,925,846.54	30,215,974.54	34.0%	6.0%
Remuneraciones al Personal de Carácter Transitorio	61,688,761.21	1,601,111.00	74,051,413.42	2,443,806.42	3.4%	15.2%
Remuneraciones Adicionales y Especiales	140,172,105.96	112,735,779.00	174,096,446.05	61,360,667.05	54.4%	19.2%
Seguridad Social	498,762.95	254,707.00	511,999.25	257,292.25	101.0%	1.5%
Otras Prestaciones Sociales y Económicas	54,499,983.97	43,065,342.00	47,179,838.67	4,114,496.67	6%	16.9%
Previsiones	0.00	0.00	0.00	0.00	0%	0.0%
Pago de Estímulos a Servidores Públicos	400,000.00	480,000.00	704,543.04	224,543.04	46.8%	69.0%
Materiales y Suministros	39,718,222.27	49,296,837.02	39,718,285.49	-9,578,551.53	-19.4%	-4.0%
Materiales de Administración, Emisión de Documentos y Artículos Oficiales	4,543,401.33	7,193,944.98	3,887,490.97	-3,306,454.01	-46%	17.9%
Alimentos y Utensilios	1,866,919.32	2,500,000.00	2,211,682.23	-288,317.77	-11.5%	13.7%
Materiales Primas y Materiales de Producción y Comercialización	0.00	285,900.00	0.00	-285,900.00	-100.0%	0.0%
Materiales y Artículos de Construcción y de Reparación	11,181,328.62	8,182,992.04	3,649,773.70	-4,533,218.34	-55.4%	68.7%
Productos Químicos, Farmacéuticos y de Laboratorio	1,781,597.21	2,000,000.00	2,781,541.54	1,000,000.00	14.4%	2%
Combustibles, Lubricantes y Aditivos	14,599,131.61	24,000,000.00	21,325,051.18	-3,674,948.82	-15.1%	6%
Vestuario, Blancos, Prendas de Protección y Artículos Deportivos	3,358,294.86	2,700,000.00	6,141,605.18	3,446,605.18	127.7%	75.7%
Materiales y Suministros Para Seguridad	14,761.57	200,000.00	2,463.10	-197,536.90	-98.8%	84.0%
Herramientas, Refacciones y Accesorios Menores	2,372,788.75	2,234,000.00	1,207,404.60	-1,026,595.40	-46%	51.2%
Servicios Generales	86,355,629.94	84,252,934.30	72,078,488.62	-12,174,445.68	-14.4%	19.9%
Servicios Básicos	29,588,768.79	32,876,559.00	31,471,689.38	-1,404,869.62	4.3%	2.1%
Servicios de Arrendamiento	12,340,835.70	15,000,000.00	17,477,930.21	2,477,930.21	16.5%	35.9%
Servicios Profesionales, Científicos, Técnicos y Otros Servicios	2,359,195.21	3,500,000.00	1,097,171.10	-2,402,828.90	-68.7%	-55.4%
Servicios Financieros, Bancarios y Comerciales	243,941.48	681,536.00	439,061.63	242,474.37	35.6%	72.7%
Servicios de Instalación, Reparación, Mantenimiento y Conservación	2,034,474.62	2,600,000.00	1,341,398.52	-1,258,601.48	-48.4%	-36.7%
Servicios de Comunicación Social y Publicidad	3,244,709.58	4,000,000.00	3,087,418.68	912,581.32	22.8%	-8.7%
Servicios de Traslado y Viáticos	926,358.31	2,000,000.00	1,769,545.00	230,455.00	11.5%	83.3%
Servicios Oficiales	14,477,916.34	7,574,593.00	13,870,911.45	6,296,318.45	83.1%	-8.1%
Otros Servicios Generales	21,139,429.91	16,020,246.30	1,523,362.65	-14,496,883.65	90.5%	-93.1%
Transferencias, Asignaciones, Subsidios y Otras Ayudas	8,171,108.79	9,960,000.00	11,401,469.15	1,441,469.15	14.5%	33.9%
Transferencias Internas y Asignaciones al Sector Público	0.00	0.00	0.00	0.00	0.0%	0.0%
Transferencias al Resto del Sector Público	0.00	0.00	0.00	0.00	0.0%	0.0%
Subsidios y Subvenciones	0.00	0.00	0.00	0.00	0.0%	0.0%
Ayudas Sociales	8,171,108.79	9,760,000.00	11,401,469.15	1,641,469.15	16.8%	33.9%
Pensiones y Jubilaciones	0.00	200,000.00	0.00	-200,000.00	-100.0%	0.0%
Transferencias a Fideicomisos, Mandatos y Otros Análogos	0.00	0.00	0.00	0.00	0.0%	0.0%
Transferencias a la Seguridad Social	0.00	0.00	0.00	0.00	0.0%	0.0%
Donativos	0.00	0.00	0.00	0.00	0.0%	0.0%
Transferencias al Exterior	0.00	0.00	0.00	0.00	0.0%	0.0%
Bienes Muebles, Inmuebles e Intangibles	5,451,384.05	14,439,865.01	5,692,272.13	-8,747,592.88	-60.6%	0.2%
Mobiliario y Equipo de Administración	258,850.67	5,000,000.01	436,776.38	-4,563,223.63	-91.3%	61.9%
Mobiliario y Equipo Educativo y Recreativo	547,475.34	600,000.00	631,581.72	31,581.72	5.3%	10.7%
Equipo e Instrumental Médico y de Laboratorio	0.00	200,000.00	0.00	-200,000.00	-100.0%	0.0%
Vehículos y Equipo de Transporte	3,057,360.00	7,000,000.00	4,140,000.01	-2,859,999.99	-40.9%	30.0%
Equipo de Defensa y Seguridad	0.00	589,000.00	0.00	-589,000.00	-100.0%	0.0%
Maquinaria, Otros Equipos y Herramientas	1,587,698.04	1,000,000.00	462,263.78	-537,736.22	-53.8%	-72.1%
Activos Biológicos	0.00	0.00	0.00	0.00	0.0%	0.0%
Bienes Inmuebles	0.00	0.00	0.00	0.00	0.0%	0.0%
Activos Intangibles	0.00	50,865.00	21,650.24	29,214.76	-57.4%	0.0%
Inversión Pública	233,215,490.70	317,519,546.80	191,515,173.08	-126,004,373.72	-39.7%	-21.2%
Obra Pública en Bienes de Dominio Público	233,215,490.70	317,519,546.80	189,434,826.55	-128,084,720.25	-40.3%	-22.0%
Obra Pública en Bienes Propios	0.00	0.00	2,080,346.53	2,080,346.53	0.0%	0.0%
Proyectos Productivos y Acciones de Fomento	0.00	0.00	0.00	0.00	0.0%	0.0%
Inversiones Financieras y Otras	0.00	6,679,358.88	0.00	-6,679,358.88	-100.0%	0.0%
Provisiones	0.00	0.00	0.00	0.00	0.0%	0.0%
Inversiones Para el Fomento de Actividades Productivas	0.00	0.00	0.00	0.00	0.0%	0.0%
Acciones y Participaciones de Capital	0.00	0.00	0.00	0.00	0.0%	0.0%
Compra de Títulos y Valores	0.00	0.00	0.00	0.00	0.0%	0.0%
Concesión de Préstamos	0.00	0.00	0.00	0.00	0.0%	0.0%



H. Ayuntamiento del Municipio de Felipe Carrillo Puerto Estado Análítico del Ejercicio del Presupuesto de Egresos CON BASE EN FLUJO DE EFECTIVO Clasificación por Objeto del Gasto Ejercicio 2025 comparativo con 2024 (Cifras en Pesos)						
Capítulo/Concepto	2024		2025		Variaciones respecto a:	
	Presupuesto	Ejecutado	Presupuesto	Ejecutado	Presupuesto Aprobado 2024	Ejecutado
Inversiones en Fideicomisos, Mandatos y Otros Análogos	0.00	0.00	0.00	0.00	0.00	0.0%
Otros Ingresos Financiera	0.00	0.00	0.00	0.00	0.00	0.0%
Provisiones para Contingencias y Otras Erogaciones Especiales	0.00	6,679,358.88	0.00	0.00	-6,679,358.88	100.0%
Participaciones y Aportaciones	0.00	0.00	0.00	0.00	0.00	0.0%
Participaciones	0.00	0.00	0.00	0.00	0.00	0.0%
Aportaciones	0.00	0.00	0.00	0.00	0.00	0.0%
Convenios	0.00	0.00	0.00	0.00	0.00	0.0%
Deuda Pública	0.00	0.00	0.00	0.00	0.00	0.0%
Amortización de la Deuda Pública	0.00	0.00	0.00	0.00	0.00	0.0%
Intereses de la Deuda Pública	0.00	0.00	0.00	0.00	0.00	0.0%
Comisiones de la Deuda Pública	0.00	0.00	0.00	0.00	0.00	0.0%
Gastos de la Deuda Pública	0.00	0.00	0.00	0.00	0.00	0.0%
Costo por Coberturas	0.00	0.00	0.00	0.00	0.00	0.0%
Apoyos Financieros	0.00	0.00	0.00	0.00	0.00	0.0%
Adeudos de Ejercicios Fiscales Anteriores (Adefas)	0.00	0.00	0.00	0.00	0.00	0.0%
Total del Egreso	736,062,722.24	797,001,849.00	733,875,775.45	733,875,775.45	-63,126,073.56	-7.9%

* Factor de deflactación 1.042
Deflactado con el Índice de Precios Promedio del Consumidor del Estado de Quintana Roo.
Las cifras pueden presentar diferencias por redondeos





ESTADO ANALÍTICO DEL EJERCICIO DEL PRESUPUESTO DE EGRESOS EN CLASIFICACIÓN POR TIPO DE GASTO.

H. Ayuntamiento del Municipio de Felipe Carrillo Puerto Estado Analítico del Ejercicio del Presupuesto de Egresos Clasificación Económica (por Tipo de Gasto) CON BASE EN DEVENGADO Ejercicio 2025 comparativo con 2024 (Cifras en Pesos)						
Capítulo / Concepto	2024		2025		Variaciones respecto a: Presupuesto Aprobado 2025	
	Devenido	Presupuesto	Devenido	Presupuesto	Importe	%
Gasto Corriente	504,868,489.42	465,042,437.19	554,538,852.08	89,496,414.89	19.2%	5.4%
Gasto de Capital	306,214,796.45	331,959,411.81	300,476,684.67	-31,482,727.14	-9.5%	-5.8%
Amortización de la Deuda y Disminución de Pasivos	0.00	0.00	0.00	0.00	0.0%	0.0%
Pensiones y Jubilaciones	0.00	0.00	0.00	0.00	0.0%	0.0%
Participaciones	0.00	0.00	0.00	0.00	0.0%	0.0%
Total del Egreso	811,083,285.87	797,001,849.00	855,015,536.75	58,013,687.75	7.3%	1.2%

* Factor de deflatación 1.042

Deflactado con el Índice de Precios Promedio del Consumidor del Estado de Quintana Roo.

Las cifras pueden presentar diferencias por redondeos.

H. Ayuntamiento del Municipio de Felipe Carrillo Puerto Estado Analítico del Ejercicio del Presupuesto de Egresos Clasificación Económica (por Tipo de Gasto) CON BASE EN FLUJO DE EFECTIVO Ejercicio 2025 comparativo con 2024 (Cifras en Pesos)						
Capítulo / Concepto	2024		2025		Variaciones respecto a: Presupuesto Aprobado 2025	
	Pagado	Aprobado	Pagado	Aprobado	Importe	%
Gasto Corriente	497,395,847.49	465,042,437.19	536,668,330.24	71,625,893.04	15.4%	3.5%
Gasto de Capital	238,666,874.75	331,959,411.81	197,207,445.21	-134,751,966.60	-40.6%	-20.7%
Amortización de la Deuda y Disminución de Pasivos	0.00	0.00	0.00	0.00	0.0%	0.0%
Pensiones y Jubilaciones	0.00	0.00	0.00	0.00	0.0%	0.0%
Participaciones	0.00	0.00	0.00	0.00	0.0%	0.0%
Total del Egreso	736,062,722.24	797,001,849.00	733,875,775.45	-63,126,073.56	-7.9%	-4.3%

* Factor de deflatación 1.042

Deflactado con el Índice de Precios Promedio del Consumidor del Estado de Quintana Roo.

Las cifras pueden presentar diferencias por redondeos.





ESTADO ANALÍTICO COMPARATIVO DEL EJERCICIO DEL PRESUPUESTO DE EGRESOS EN CLASIFICACIÓN ADMINISTRATIVA

H. Ayuntamiento del Municipio de Felipe Carrillo Puerto Estado Analítico del Ejercicio del Presupuesto de Egresos Clasificación Administrativa CON BASE EN DEVENGADO Ejercicio 2025 comparativo con 2024						
Capítulo/Concepto	2024	2025	2024	2025	%	%
H. Ayuntamiento del Municipio de Felipe Carrillo Puerto						
Municipio	28,520,954.38	0.00	0.00	0.00	0.0%	00.0%
Biblioteca Pública	0.00	0.00	0.00	0.00	0.0%	0.0%
Museo Maya	0.00	0.00	0.00	0.00	0.0%	0.0%
Sociedad Cultural Quintanarroense	0.00	0.00	0.00	0.00	0.0%	0.0%
Sindicato	0.00	0.00	0.00	0.00	0.0%	0.0%
Honorable Cabildo	12,752,554.94	10,800,982.35	12,432,048.15	1,631,065.80	15.1%	6.4%
Oficina de Requiridos	1,823,460.88	1,406,336.36	3,347,666.52	1,941,330.16	138.0%	6.2%
Presidencia Municipal	26,204,581.72	50,438,081.03	60,479,266.89	1,041,185.86	19.9%	1.15%
Secretaría Técnica	1,209,759.43	450,196.00	427,285.09	-22,910.91	5.1%	-66.1%
Secretaría Particular	19,077,506.27	9,672,048.34	18,094,124.00	8,422,175.72	87.1%	-9.0%
Dirección de Comunicación Social y Prensa	3,896,590.42	4,860,141.54	4,981,235.52	121,093.98	2.5%	-2.7%
Dirección de Proyectos	237,839.24	259,065.60	-413,833.16	154,767.56	59.7%	7.0%
Contraloría	2,022,657.85	2,758,285.71	2,044,580.18	713,705.53	25.9%	-3.0%
Oficialía Mayor	192,491,110.35	190,631,205.18	223,674,136.15	042,909.97	1.3%	11.5%
Dirección de Salud	607,187.93	551,473.60	853,469.71	1,996.11	54.8%	34.9%
Dirección de Desarrollo Urbano y Ecología	1,131,417.98	392,682.70	1,155,140.96	62,458.22	194.2%	2.0%
Dirección del Consejo de la Juventud y el Deporte	6,941,778.30	4,792,518.46	6,154,145.37	1,311,626.91	28.4%	14.9%
Dirección de Educación	4,423,615.17	3,296,908.40	5,264,309.90	1,967,401.50	59.7%	14.2%
Dirección de Cultura Y Recreación	7,953,014.67	4,204,891.20	11,508,878.02	7,303,986.82	171.7%	38.9%
Dirección de Servicios Públicos	24,805,589.56	17,455,554.80	26,863,627.92	9,408,073.12	53.9%	3.9%
Departamento de Informática	165,661.02	303,398.70	190,565.30	112,833.40	37.2%	10.4%
Dirección de Alumbrado Público	4,252,472.48	6,102,915.49	3,155,779.71	2,947,135.8	-48.3%	-28.8%
Departamento de Recursos Materiales	5,861,432.87	8,659,207.28	5,557,195.77	102,011.51	35.8%	-9.0%
Departamento de Recursos Humanos	349,527.50	3,400.00	955,659.98	952,259.98	28007.6%	162.4%
Unidad de Transp., Acceso a la Info. Pub. y Protec. De Datos Personales	139,945.17	1,400.00	73,105.20	1,715.00	5121.8%	-49.9%
Coordinación Operativa	67,540.00	9,000.00	24,842.87	15,842.87	176.0%	-64.7%
Coordinación del Archivo Municipal	132,398.42	130,000.00	157,719.93	2,719.93	1.3%	14.3%
Coordinación de Control Animal	157,653.05	755,641.00	385,203.42	-370,437.58	-49.0%	134.5%
Comedor Indígena	1,554,571.47	97,066.50	1,789,080.94	1,692,014.44	1743.1%	10.4%
Coordinación de Eventos	26,957.95	0.00	0.00	0.00	0.0%	-100.0%
Almacén de Proveeduría	0.00	0.00	0.00	0.00	0.0%	0.0%
Casa de La Crónica	0.00	0.00	0.00	0.00	0.0%	0.0%
Dirección de Parques y Jardines	19,175.20	10,027.63	322,391.52	312,363.89	3115.0%	1513.5%
Dirección de Desarrollo de la Juventud	0.00	0.00	50,245.03	50,245.03	0.0%	0.0%
Tesorería	18,863,730.36	19,530,160.94	20,823,703.18	1,293,542.24	6.6%	5.9%
Dirección de Ingresos	919,566.00	123,551.36	936,512.59	812,961.23	658.0%	-2.3%
Dirección de Egresos	19,682,584.87	741,534.18	101,779.51	-639,754.67	86.3%	-99.5%
Dirección de Planeación	2,014,623.67	1,285,828.93	2,184,166.46	1,098,337.53	85.4%	13.6%
Dirección de Catastro	2,390,938.21	1,901,988.06	2,648,714.75	746,726.69	39.3%	6.3%
Dirección de Desarrollo Económico	2,587,615.56	1,729,505.32	2,482,627.24	753,121.92	41.5%	-7.9%
Dirección de Contabilidad y Nómina	212,613.16	430,166.26	1,080,128.27	649,962.01	151.1%	387.5%
Departamento de Control Interno y Evaluación De Gastos	214,264.24	392,474.00	126,574.12	-265,899.88	-67.7%	-43.3%
Dirección de Turismo	896,312.37	441,666.35	1,229,821.51	788,155.16	178.5%	31.7%
Dirección de Presupuestos	118,315.49	233,854.08	80,067.66	-153,786.42	-65.8%	-35.1%
Coordinación del Mercado Público	1,265,318.79	1,212,721.92	1,408,221.79	195,499.87	11.1%	6.8%
Coordinación del Rastro Municipal	978,898.20	887,451.79	1,440,701.41	553,249.62	62.3%	-41.2%
Coordinación de la Bolsa de Empleo	47,069.88	0.00	29,205.20	29,205.20	0.0%	-40.5%
Coordinación de Artesanos	0.00	0.00	0.00	0.00	0.0%	0.0%
Coordinación de Fiscalización	11,232.97	106,070.14	1,043,313.83	937,243.69	883.6%	8813.6%
Secretaría General	13,616,439.46	1,355,794.86	15,098,534.06	1,742,739.20	13.0%	6.4%
Juez Calificador	787,313.40	458,181.54	87,188.02	329,006.48	71.8%	-4.0%
Dirección de Participación Ciudadana	1,719,103.88	1,321,253.21	2,416,457.38	1,095,204.17	82.9%	34.9%
Dirección Jurídica	3,304,387.73	185,608.64	435,553.76	249,945.12	134.7%	-87.4%
Dir. Gral de Seg. Publ. Tto. y Bomb. Mpal.	46,478,551.41	58,824,297.34	53,755,016.49	-5,069,280.85	-8.6%	11.0%
Dirección de Protección Civil	7,149,323.05	5,150,684.12	7,667,096.58	2,516,412.46	48.9%	2.9%
Coordinación de Asuntos Religiosos	41,674.56	0.00	651,613.15	651,613.15	0.0%	1400.6%
Oficial del Registro Civil	2,144,107.58	1,732,922.88	2,550,038.30	817,115.42	47.2%	14.1%
Alcaide de la Cárcel Municipal	0.00	0.00	0.00	0.00	0.0%	0.0%
Coordinación de Asuntos Indígenas	23,171.40	0.00	26,359.00	26,359.00	0.0%	9.2%
SIPINHA	3,480.00	0.00	260,408.39	260,408.39	0.0%	7081.4%
Dirección de Obras Públicas	318,590,377.78	38,806,394.49	313,457,492.49	-25,348,902.00	7.5%	5.6%
Coordinación de atención y seguimiento de obras	0.00	0.00	0.00	0.00	0.0%	0.0%
Presidencia del DIF	1,245,623.05	2,386,265.89	2,590,864.85	204,598.96	8.6%	99.6%
Dirección del DIF	14,458,376.61	19,456,307.24	20,212,442.22	756,134.98	3.9%	34.2%
Dirección del CIAM	1,577,313.31	1,087,028.66	1,534,136.60	447,107.94	41.1%	-6.7%
Procuraduría de la Defensa del Menor y la Familia	1,174,112.64	37,422.38	1,310,283.10	572,860.72	77.7%	7.1%
CRIM	169,227.12	5,196.39	103,154.42	97,958.03	1885.1%	-41.5%
Coordinación de Estancia Infantil	125,975.14	40,960.99	300,373.55	259,412.56	633.3%	128.8%
Coordinación de Asistencia Social Alimentaria	0.00	0.00	74,515.39	74,515.39	0.0%	0.0%
Coordinación de PAMAR	1,468.95	0.00	1,200.00	1,200.00	0.0%	-21.6%
Coordinación de Gestión Social	0.00	1,844.40	100,705.81	98,861.41	560.1%	0.0%
Coordinación de Asistencia Médica	3,500.00	0.00	46,738.90	46,738.90	0.0%	1181.6%
Coordinación Fomento y Rescate de Valores	5,248.00	0.00	6,320.00	6,032.00	0.0%	10.3%
Coordinación Jurídica del CIAM	0.00	0.00	0.00	0.00	0.0%	0.0%
Coordinación Operativa del DIF Municipal	0.00	0.00	0.00	0.00	0.0%	0.0%



H. Ayuntamiento del Municipio de Felipe Carrillo Puerto Estado Analítico del Ejercicio del Presupuesto de Egresos Clasificación Administrativa CON BASE EN DEVENGADO Ejercicio 2025 comparativo con 2024 (Cifras en Pesos)						
Capítulo/Concepto	2024		2025		Variaciones respecto a Presupuesto Aprobado 2024	
	Presupuesto	Ejecutado	Presupuesto	Ejecutado	Presupuesto	%
Coordinación de la Estancia de Día del Adulto Mayor	77,207.44	19,543.45	254,225.61	234,682.16	1200.8%	216.0%
Secretaría Privada	224,911.20	2,995,275.23	2,183,395.60	811,879.63	27.1%	831.7%
Secretaría Particular	0.00	0.00	0.00	0.00	0.0%	0.0%
Departamento de Relaciones Públicas	0.00	2,000.00	3,760.24	1,760.24	88.0%	0.0%
Departamento de Gestión Social	13,497.00	2,999.00	560,449.08	557,450.06	18587.0%	3885.0%
Coordinación de Giras y Logística	1,101,848.03	2,473,838.34	2,169,184.55	-304,653.79	-12.3%	68.9%
Oficialía de Part.	0.00	0.00	0.00	0.00	0.0%	0.0%
Secretaría de Gobierno Municipal	17,009.14	898,628.76	287,241.42	-611,386.34	-68.0%	1520.7%
Total del Egreso	811,093,285.87	797,001,849.00	855,015,536.75	58,013,687.75		

* Factor de deflatación 1.042
Deflactado con el Índice de Precios Promedio del Consumidor del Estado de Quintana Roo.
Las cifras pueden presentar diferencias por redondeos.

H. Ayuntamiento del Municipio de Felipe Carrillo Puerto Estado Analítico del Ejercicio del Presupuesto de Egresos Clasificación Administrativa CON BASE EN DEVENGADO Ejercicio 2025 comparativo con 2024 (Cifras en Pesos)						
Capítulo/Concepto	2024		2025		Variaciones respecto a Presupuesto Aprobado 2024	
	Presupuesto	Ejecutado	Presupuesto	Ejecutado	Presupuesto	%
H. Ayuntamiento del Municipio de Felipe Carrillo Puerto						
Municipio	28,520,954.38	0.00	0.00	0.00	0.0%	0.0%
Biblioteca Pública	0.00	0.00	0.00	0.00	0.0%	0.0%
Museo Maya	0.00	0.00	0.00	0.00	0.0%	0.0%
Sociedad Cultural Quintanarroense	0.00	0.00	0.00	0.00	0.0%	0.0%
Sindicato	0.00	0.00	0.00	0.00	0.0%	0.0%
Honorable Cabildo	12,750,006.94	10,800,982.35	12,432,048.15	1,631,065.80	15.1%	-6.4%
Oficina de Regidores	1,691,900.04	1,406,336.36	3,274,071.43	1,867,715.07	132.8%	85.7%
Presidencia Municipal	26,177,082.45	50,438,081.03	60,341,146.51	9,903,065.48	19.6%	121.2%
Secretaría Técnica	965,263.10	450,196.00	260,956.48	-189,239.52	-42.0%	-74.1%
Secretaría Particular	17,894,868.44	9,612,048.14	17,668,329.50	7,996,281.16	82.7%	-5.2%
Dirección de Comunicación Social y Prensa	3,604,820.88	4,860,141.54	5,143.73	-1,084,997.81	-22.3%	0.5%
Dirección de Proyectos	237,839.24	259,065.60	192,250.43	133,184.83	51.4%	58.3%
Contraloría	2,008,729.83	2,758,285.71	2,021,155.10	-737,110.61	26.7%	3.4%
Oficialía mayor	191,838,203.19	190,631,205.18	221,314,986.13	3,683,780.95	16.1%	10.7%
Dirección de salud	605,924.34	551,473.60	825,816.16	274,342.56	49.7%	30.8%
Dirección de desarrollo urbano y ecología	1,117,558.98	392,682.70	1,118,967.54	26,284.84	185.0%	3.9%
Dirección del Consejo de la Juventud y el Deporte	6,931,426.67	4,792,518.46	5,354,964.43	942,977.97	19.7%	20.6%
Dirección de Educación	4,404,331.11	2,296,908.40	5,080,258.06	1,783,349.66	54.1%	10.7%
Dirección de cultura y Recreación	7,842,915.41	4,204,891.20	10,855,179.41	6,650,288.21	158.2%	32.6%
Dirección de servicios Públicos	24,513,568.16	1,455,554.80	15,223,489.76	7,767,934.96	44.5%	-1.3%
departamento de Informática	165,011.03	398.70	145,787.73	-157,610.97	-51.9%	-15.2%
Dirección de Alumbrado Público	4,115,788.24	6,102,915.49	2,245,820.84	-3,857,094.65	-63.2%	-47.6%
Departamento de Recursos Materiales	5,508,428.06	8,659,207.28	4,642,384.75	-4,016,822.53	-46.4%	-19.1%
Departamento de Recursos Humanos	344,221.51	3,400.00	446,111.49	442,111.49	13021.1%	24.4%
Unidad de Transp, Acceso a la Info. Pub. y Protec. de Datos Personales	88,895.82	1,400.00	54,688.00	53,288.00	3806.3%	-41.0%
Coordinación Operativa	67,540.00	9,000.00	10,922.87	1,922.87	21.4%	-84.5%
Coordinación del Archivo Municipal	132,398.42	130,000.00	62,035.01	67,964.99	52.3%	-55.0%
Coordinación de control animal	133,042.67	755,641.00	348,168.30	-407,472.70	53.9%	151.1%
Comedor Indígena	1,546,578.47	97,066.50	1,726,441.01	1,629,374.51	1678.6%	7.1%
Coordinación de eventos	26,957.95	0.00	0.00	0.00	0.0%	-100.0%
Almacén de Proveduría	0.00	0.00	0.00	0.00	0.0%	0.0%
Casa de la Crónica	0.00	0.00	0.00	0.00	0.0%	0.0%
Dirección de Parques y Jardines	14,641.40	10,027.63	262,389.89	252,362.26	2516.7%	1619.9%
Dirección de Desarrollo de la Juventud	0.00	0.00	0,111.51	30,111.51	0.0%	0.0%
Tesorería	1,868,799.90	19,530,160.94	19,574,409.24	44,248.30	0.2%	5.1%
Dirección de Ingresos	852,773.00	123,551.36	830,882.31	707,330.95	572.5%	-6.5%
Dirección de Egresos	19,662,818.84	741,534.18	91,721.52	-649,812.66	87.6%	-99.6%
Dirección de Planeación	2,012,373.67	1,285,828.93	2,318,606.93	1,032,778.00	80.3%	10.6%
Dirección de Catastro	2,378,100.21	1,901,988.06	2,617,638.27	15,650.21	37.6%	5.6%
Dirección de Desarrollo Económico	2,388,404.05	1,29,505.12	2,357,645.92	628,140.60	36.3%	-5.3%
Dirección de Contabilidad y Nómina	180,836.96	430,166.26	427,441.01	2,725.25	-0.6%	126.8%
Departamento de Control Interno y Evaluación de Gastos	80,957.76	392,474.00	99,186.86	-293,287.14	74.7%	17.6%
Dirección de Turismo	895,812.11	441,666.35	805,137.86	363,471.51	82.3%	-13.7%
Dirección de Presupuestos	22,372.28	233,854.08	44,686.91	-189,167.17	80.9%	91.7%
Coordinación del Mercado Público	1,333,993.19	1,212,721.92	74,142.99	-238,578.93	19.7%	-9.6%
Coordinación del Rastro Municipal	65,456.34	887,451.79	2,690.93	-224,760.86	-25.1%	2.7%
Coordinación de la Bolsa de Empleo	42,570.88	0.00	12,418.00	12,478.00	0.0%	-71.9%



H. Ayuntamiento del Municipio de Felipe Carrillo Puerto
Estado Analítico del Ejercicio del Presupuesto de Egresos
Clasificación Administrativa
CON BASE EN FLUJO DE EFECTIVO
Ejercicio 2025 comparativo con 2024
Cifras en Pesos

Capítulo/Concepto	2024	2025	2024	2025	%	%
Coordinación de Artesanos	0.00	0.00	0.00	0.00	0.0%	0.0%
Coordinación de Fiscalización	9,652.20	106,070.14	1,022,119.79	916,049.65	863.6%	10062.7%
Secretaría General	13,481,358.71	13,355,794.86	15,010,178.64	1,654,383.78	12.4%	6.9%
Juez Calificador	782,294.40	458,181.54	768,589.77	310,408.23	67.7%	5.7%
Dirección de Participación Ciudadana	1,701,485.30	1,321,253.21	2,389,965.47	1,068,712.26	80.9%	34.8%
Dirección Jurídica	3,282,899.21	185,608.64	418,215.00	232,606.31	125.3%	87.8%
Dir. Gral. de Seg. Publ. tto. Bomb.M	45,677,796.50	58,824,292.34	52,000,823.61	-6,823,473.73	-11.6%	-9.3%
Dirección de Protección Civil	6,839,993.47	5,150,684.12	7,543,174.75	2,392,490.63	46.4%	5.8%
Coordinación de Asuntos Religiosos	28,880.16	0.00	604,659.41	604,659.41	0.0%	1909.3%
Oficial del Registro Civil	2,137,612.58	1,732,922.88	2,526,532.44	793,609.56	45.8%	13.4%
Alcalde de la Cárcel Municipal	0.00	0.00	0.00	0.00	0.0%	0.0%
Coordinación de Asuntos Indígenas	18,672.40	0.00	26,359.00	26,359.00	0.0%	35.5%
SIPINNA	3,480.00	0.00	233,433.49	233,433.49	0.0%	6337.5%
Dirección de Obras Públicas	250,953,450.89	338,806,394.49	210,397,983.61	128,408,410.88	-37.9%	19.5%
Coordinación de Atención y Seguimiento de Obras	0.00	0.00	0.00	0.00	0.0%	0.0%
Presidencia del DIF	1,242,369.08	2,386,265.89	2,583,875.41	197,609.52	8.3%	99.6%
Dirección del DIF	14,293,183.02	19,456,307.24	19,150,626.69	305,680.55	1.6%	28.6%
Dirección del CIAM	1,523,124.71	1,087,028.66	1,438,039.13	351,010.47	32.3%	9.4%
Procuraduría de la Defensa del Menor y la Familia	1,174,112.64	737,422.38	1,281,765.38	544,343.00	3.8%	4.8%
CRIM	149,045.67	5,196.39	72,869.23	67,672.84	1302.3%	53.1%
Coordinación de Estancia Infantil	75,020.52	40,960.99	91,296.66	50,335.67	122.9%	16.8%
Coordinación de Asistencia Social Alimentaria	0.00	0.00	43,023.84	43,023.84	0.0%	0.0%
Coordinación de PAMAR	1,468.95	0.00	1,200.00	1,200.00	0.0%	21.6%
Coordinación de Gestión Social	0.00	1,844.40	90,319.81	88,475.41	4797.0%	0.0%
Coordinación de Asistencia Médica	3,500.00	0.00	41,558.34	41,558.34	0.0%	1039.5%
Coordinación Fomento y Rescate de Valores	2,000.00	0.00	6,032.00	6,032.00	0.0%	189.4%
Coordinación Jurídica del CIAM	0.00	0.00	0.00	0.00	0.0%	0.0%
Coordinación Operativa del DIF Municipal	0.00	0.00	0.00	0.00	0.0%	0.0%
Coordinación de la Estancia de Día del Adulto Mayor	63,710.44	19,543.45	218,233.61	198,690.16	1016.7%	228.7%
Secretaría Privada	223,110.89	2,995,275.23	2,040,367.57	954,907.66	31.9%	777.6%
Secretaría Particular	0.00	0.00	0.00	0.00	0.0%	0.0%
Departamento de Relaciones Públicas	0.00	2,000.00	3,760.24	1,760.24	88.0%	0.0%
Departamento de Gestión Social	8,998.00	2,999.00	557,698.00	554,699.00	18496.1%	5848.2%
Coordinación de Giras y Logística	1,049,110.27	2,473,838.34	1,942,450.77	531,387.57	21.5%	77.7%
Oficialía de Partes	0.00	0.00	0.00	0.00	0.0%	0.0%
Secretaría de Gobierno Municipal	4,225.14	898,628.76	259,792.82	-638,835.94	-71.1%	165.7%
TOTAL	736,062,722.24	797,001,849.00	733,875,775.45	63,126,073.56		

* Factor de deflatación 1.012
Deflactado con el Índice de Precios Promedio del Consumidor del Estado de Quintana Roo.
Las cifras pueden presentar diferencias por redondeos.





ESTADO ANALÍTICO DEL EJERCICIO DEL PRESUPUESTO DE EGRESOS EN CLASIFICACIÓN FUNCIONAL

H. Ayuntamiento del Municipio de Felipe Carrillo Puerto Estado Analítico del Ejercicio del Presupuesto de Egresos Clasificación Funcional (Finalidad y Función) CON BASE EN DEVENGADO Ejercicio 2025 comparativo con 2024						
Finalidad/Función	2024		2025		Variaciones Respo	
	Presupuesto	Ejecutado	Presupuesto	Ejecutado	Presupuesto	%
Gobierno	658,711,065.02	469,630,839.88	734,390,094.01	264,759,254.13	56.4%	7.0%
Legislación	0.00	0.00	0.00	0.00	0.0%	0.0%
Justicia	3,650.00	0.00	0.00	0.00	0.0%	-100.0%
Coordinación de la Política de Gobierno	658,707,415.02	466,530,839.88	730,346,623.60	263,815,783.72	56.5%	6.4%
Relaciones Exteriores	0.00	0.00	0.00	0.00	0.0%	0.0%
Asuntos Financieros y Hacendarios	0.00	0.00	0.00	0.00	0.0%	0.0%
Seguridad Nacional	0.00	0.00	0.00	0.00	0.0%	0.0%
Asuntos de Orden Público y de Seguridad	0.00	0.00	0.00	0.00	0.0%	0.0%
Interior	0.00	3,100,000.00	4,043,470.41	943,470.41	30.4%	0.0%
Otros Servicios Generales	0.00	0.00	0.00	0.00	0.0%	0.0%
Desarrollo Social	152,372,220.85	327,371,009.12	120,625,442.74	-206,745,566.38	-63.2%	-24.0%
Protección Ambiental	0.00	0.00	7,660.80	7,660.80	0.0%	0.0%
Vivienda y Servicios a la Comunidad	149,964,597.05	327,371,009.12	120,617,781.94	-206,753,227.18	-63.2%	-22.8%
Salud	0.00	0.00	0.00	0.00	0.0%	0.0%
Recreación, Cultura y Otras Manifestaciones	0.00	0.00	0.00	0.00	0.0%	0.0%
Sociales	2,407,623.80	0.00	0.00	0.00	0.0%	-100.0%
Educación	0.00	0.00	0.00	0.00	0.0%	0.0%
Protección Social	0.00	0.00	0.00	0.00	0.0%	0.0%
Otros Asuntos Sociales	0.00	0.00	0.00	0.00	0.0%	0.0%
Desarrollo Económico	0.00	0.00	0.00	0.00	0.0%	0.0%
Asuntos Económicos, Comerciales y Laborales	0.00	0.00	0.00	0.00	0.0%	0.0%
en General	0.00	0.00	0.00	0.00	0.0%	0.0%
Agropecuaria, Silvicultura, Pesca y Caza	0.00	0.00	0.00	0.00	0.0%	0.0%
Combustibles y Energía	0.00	0.00	0.00	0.00	0.0%	0.0%
Minería, Manufacturas y Construcción	0.00	0.00	0.00	0.00	0.0%	0.0%
Transporte	0.00	0.00	0.00	0.00	0.0%	0.0%
Comunicaciones	0.00	0.00	0.00	0.00	0.0%	0.0%
Turismo	0.00	0.00	0.00	0.00	0.0%	0.0%
Ciencia, Tecnología e Innovación	0.00	0.00	0.00	0.00	0.0%	0.0%
Otras Industrias y Otros Asuntos Económicos	0.00	0.00	0.00	0.00	0.0%	0.0%
Otras no Clasificadas en Funciones Anteriores	0.00	0.00	0.00	0.00	0.0%	0.0%
Transacciones de la Deuda Pública / Costo	0.00	0.00	0.00	0.00	0.0%	0.0%
Financiero de la Deuda	0.00	0.00	0.00	0.00	0.0%	0.0%
Transferencias, Participaciones y Aportaciones	0.00	0.00	0.00	0.00	0.0%	0.0%
entre Diferentes Niveles y Ordenes de Gobierno	0.00	0.00	0.00	0.00	0.0%	0.0%
Saneamiento del Sistema Financiero	0.00	0.00	0.00	0.00	0.0%	0.0%
Adeudos de Ejercicios Fiscales Anteriores	0.00	0.00	0.00	0.00	0.0%	0.0%
Total del Egreso	811,083,285.87	797,001,849.00	855,015,536.75	58,013,687.75	7.3%	1.2%

* Factor de deflatación 1.042

Deflactado con el Índice de Precios Promedio del Consumidor del Estado de Quintana Roo.

Las cifras pueden presentar diferencias por redondeos.





H. Ayuntamiento del Municipio de Felipe Carrillo Puerto
Estado Analítico del Ejercicio del Presupuesto de Egresos
Clasificación Funcional (Finalidad y Función)
CON BASE EN FLUJO DE EFECTIVO
Ejercicio 2025 comparativo con 2024
(Cifras en Pesos)

Capítulo /Concepto	2024	2025	2025	Variaciones respecto a: Presupuesto Aprobado 2024	Variación
Gobierno	597,487,773.61	469,630,839.88	650,099,944.50	180,469,104.61	38.4%
Legislación	0.00	0.00	0.00	0.00	0.0%
Justicia	3,650.00	0.00	0.00	0.00	0.0%
Coordinación de la Política de Gobierno	597,484,123.61	466,530,839.88	646,056,474.09	179,525,634.20	38.5%
Relaciones Exteriores	0.00	0.00	0.00	0.00	0.0%
Asuntos Financieros y Hacendarios	0.00	0.00	0.00	0.00	0.0%
Seguridad Nacional	0.00	0.00	0.00	0.00	0.0%
Asuntos de Orden Público y de Seguridad	0.00	3,100,000.00	4,043,470.41	943,470.41	30.4%
Interior	0.00	0.00	0.00	0.00	0.0%
Otros Servicios Generales	0.00	0.00	0.00	0.00	0.0%
Desarrollo Social	138,574,948.63	327,371,009.12	83,775,830.95	-243,595,178.17	-74.4%
Protección Ambiental	0.00	0.00	7,660.80	7,660.80	0.0%
Vivienda y Servicios a la Comunidad	136,167,324.83	327,371,009.12	83,768,170.15	-243,602,838.97	-74.4%
Salud	0.00	0.00	0.00	0.00	0.0%
Recreación, Cultura y Otras Manifestaciones	2,407,623.80	0.00	0.00	0.00	0.0%
Sociales	0.00	0.00	0.00	0.00	0.0%
Educación	0.00	0.00	0.00	0.00	0.0%
Protección Social	0.00	0.00	0.00	0.00	0.0%
Otros Asuntos Sociales	0.00	0.00	0.00	0.00	0.0%
Desarrollo Económico	0.00	0.00	0.00	0.00	0.0%
Asuntos Económicos, Comerciales y Laborales en General	0.00	0.00	0.00	0.00	0.0%
Agropecuaria, Silvicultura, Pesca y Caza	0.00	0.00	0.00	0.00	0.0%
Combustibles y Energía	0.00	0.00	0.00	0.00	0.0%
Minería, Manufacturas y Construcción	0.00	0.00	0.00	0.00	0.0%
Transporte	0.00	0.00	0.00	0.00	0.0%
Comunicaciones	0.00	0.00	0.00	0.00	0.0%
Turismo	0.00	0.00	0.00	0.00	0.0%
Ciencia, Tecnología e Innovación	0.00	0.00	0.00	0.00	0.0%
Otras Industrias y Otros Asuntos Económicos	0.00	0.00	0.00	0.00	0.0%
Otras no Clasificadas en Funciones Anteriores	0.00	0.00	0.00	0.00	0.0%
Transacciones de la Deuda Pública / Costo Financiero de la Deuda	0.00	0.00	0.00	0.00	0.0%
Transferencias, Participaciones y Aportaciones entre Diferentes Niveles y Ordenes de Gobierno	0.00	0.00	0.00	0.00	0.0%
Saneamiento del Sistema Financiero	0.00	0.00	0.00	0.00	0.0%
Adeudos de Ejercicios Fiscales Anteriores	0.00	0.00	0.00	0.00	0.0%
Total del Egreso	736,062,722.24	797,001,849.00	733,875,775.45	-63,126,073.56	-7.9%

* Factor de deflatación 1.042

Deflactado con el Índice de Precios Promedio del Consumidor del Estado de Quintana Roo.
Las cifras pueden presentar diferencias por redondeos.





ESTADO ANALÍTICO DEL EJERCICIO DEL PRESUPUESTO DE EGRESOS EN CLASIFICACIÓN PROGRAMÁTICA

H. Ayuntamiento del Municipio de Felipe Carrillo Puerto						
Gasto por Categoría Programática						
CON BASE EN DEVENGADO						
Ejercicio 2025 comparativo con 2024						
Legislativo/Programas	2025	2024		Variaciones reales:		Ejercicio Real*
	Presupuesto	Aprobado	Devengado	Presupuesto	Aprobado	
Programas						
Subsidios: Sector Social y Privado o	0.00	0.00	0.00	0.00	0.00	0.0%
Entidades Federativas y Municipios	0.00	0.00	0.00	0.00	0.00	0.0%
Sujetos a Reglas de Operación	0.00	0.00	0.00	0.00	0.00	0.0%
Otros Subsidios	0.00	0.00	0.00	0.00	0.00	0.0%
Desempeño de las Funciones	565,139,825.44	505,519,373.04	509,016,449.21	3,497,076.17	0.7%	13.6%
Prestación de Servicios Públicos	5,139,825.44	505,519,373.04	509,016,449.21	3,497,076.17	0.7%	13.6%
Provisión de Bienes Públicos	0.00	0.00	0.00	0.00	0.0%	0.0%
Planeación, seguimiento y evaluación de políticas públicas	0.00	0.00	0.00	0.00	0.0%	0.0%
Promoción y fomento	0.00	0.00	0.00	0.00	0.0%	0.0%
Regulación y supervisión	0.00	0.00	0.00	0.00	0.0%	0.0%
Funciones de las Fuerzas Armadas (Únicamente Gobierno Federal)	0.00	0.00	0.00	0.00	0.0%	0.0%
Específicos	0.00	0.00	0.00	0.00	0.0%	0.0%
Proyectos de Inversión	0.00	0.00	0.00	0.00	0.0%	0.0%
Administrativos y de Apoyo	245,943,460.43	291,482,475.97	345,999,087.54	54,516,611.57	18.7%	35.0%
Apoyo al proceso presupuestario para mejorar la eficiencia institucional	4,943,460.43	291,482,475.97	345,999,087.54	54,516,611.57	18.7%	35.0%
Apoyo a la función pública mejoramiento de la gestión	0.00	0.00	0.00	0.00	0.0%	0.0%
Operaciones ajenas	0.00	0.00	0.00	0.00	0.0%	0.0%
Compromisos	0.00	0.00	0.00	0.00	0.0%	0.0%
Obligaciones de cumplimiento jurisdiccional	0.00	0.00	0.00	0.00	0.0%	0.0%
Desastres Naturales	0.00	0.00	0.00	0.00	0.0%	0.0%
Obligaciones	0.00	0.00	0.00	0.00	0.0%	0.0%
Pensiones y jubilaciones	0.00	0.00	0.00	0.00	0.0%	0.0%
Aportaciones a la seguridad social	0.00	0.00	0.00	0.00	0.0%	0.0%
Aportaciones a fondos de estabilización	0.00	0.00	0.00	0.00	0.0%	0.0%
Aportaciones a fondos de inversión y reestructura de pensiones	0.00	0.00	0.00	0.00	0.0%	0.0%
Programas de Gasto Federalizado (Gobierno Federal)	0.00	0.00	0.00	0.00	0.0%	0.0%
Gasto Federalizado	0.00	0.00	0.00	0.00	0.0%	0.0%
Participaciones a entidades federativas y municipios	0.00	0.00	0.00	0.00	0.0%	0.0%
Costo financiero, deuda o apoyos a deudores y ahorradores de la banca	0.00	0.00	0.00	0.00	0.0%	0.0%
Adeudos de ejercicios fiscales anteriores	0.00	0.00	0.00	0.00	0.0%	0.0%

* Factor de deflactación 1.042
 Deflactado con el Índice de Precios Promedio del Consumidor del Estado de Quintana Roo.
 Las cifras pueden presentar diferencias por redondeos.





H. Ayuntamiento del Municipio de Felipe Carrillo Puerto Gasto por Categoría Programática CON BASE EN FLUJO DE EFECTIVO Ejercicio 2025 comparativo con 2024 (Cifras en Pesos)						
Categoría	2024	2025	2025	2025	2025	2025
Programas						
Subsidios Sector Social y Privado o Entidades Federativas y Municipios	0.00	0.00	0.00	0.00	0.0%	0.0%
Sujetos a Reglas de Operación	0.00	0.00	0.00	0.00	0.0%	0.0%
Otros Subsidios	0.00	0.00	0.00	0.00	0.0%	0.0%
Desempeño de las Funciones	491,234,652.40	505,519,373.04	392,889,582.55	-112,629,790.49	-22.3%	-23.2%
Prestación de Servicios Públicos	491,234,652.40	505,519,373.04	392,889,582.55	-112,629,790.49	-22.3%	-23.2%
Provisión de Bienes Públicos	0.00	0.00	0.00	0.00	0.0%	0.0%
Planeación, seguimiento y evaluación de políticas públicas	0.00	0.00	0.00	0.00	0.0%	0.0%
Promoción y fomento	0.00	0.00	0.00	0.00	0.0%	0.0%
Regulación y supervisión	0.00	0.00	0.00	0.00	0.0%	0.0%
Funciones de las Fuerzas Armadas (Únicamente Gobierno Federal)	0.00	0.00	0.00	0.00	0.0%	0.0%
Específicos	0.00	0.00	0.00	0.00	0.0%	0.0%
Proyectos de Inversión	0.00	0.00	0.00	0.00	0.0%	0.0%
Administrativos y de Apoyo	244,828,069.84	291,482,475.97	340,986,192.90	49,503,716.93	17.0%	33.7%
Apoyo al proceso presupuestario y para mejorar la eficiencia institucional	244,828,069.84	291,482,475.97	340,986,192.90	49,503,716.93	17.0%	33.7%
Apoyo a la función pública y al mejoramiento de la gestión	0.00	0.00	0.00	0.00	0.0%	0.0%
Operaciones ajenas	0.00	0.00	0.00	0.00	0.0%	0.0%
Compromisos	0.00	0.00	0.00	0.00	0.0%	0.0%
Obligaciones de cumplimiento de resolución jurisdiccional	0.00	0.00	0.00	0.00	0.0%	0.0%
Desastres Naturales	0.00	0.00	0.00	0.00	0.0%	0.0%
Obligaciones	0.00	0.00	0.00	0.00	0.0%	0.0%
Pensiones y jubilaciones	0.00	0.00	0.00	0.00	0.0%	0.0%
Aportaciones a la seguridad social	0.00	0.00	0.00	0.00	0.0%	0.0%
Aportaciones a fondos de estabilización	0.00	0.00	0.00	0.00	0.0%	0.0%
Aportaciones a fondos de inversión y reestructura de pensiones	0.00	0.00	0.00	0.00	0.0%	0.0%
Programas de Gasto Federalizado (Gobierno Federal)	0.00	0.00	0.00	0.00	0.0%	0.0%
Gasto Federalizado	0.00	0.00	0.00	0.00	0.0%	0.0%
Participaciones a entidades federativas y municipios	0.00	0.00	0.00	0.00	0.0%	0.0%
Participaciones a entidades federativas y municipios	0.00	0.00	0.00	0.00	0.0%	0.0%
Costo financiero, deuda o apoyos a deudores y ahorradores de la banca	0.00	0.00	0.00	0.00	0.0%	0.0%
Costo financiero, deuda o apoyos a deudores y ahorradores de la banca	0.00	0.00	0.00	0.00	0.0%	0.0%
Adeudos de ejercicios fiscales anteriores	0.00	0.00	0.00	0.00	0.0%	0.0%
Adeudos de ejercicios fiscales anteriores	0.00	0.00	0.00	0.00	0.0%	0.0%
Total del Egreso	736,062,722.24	797,001,849.00	733,875,775.45	-63,126,073.56	-7.9%	-4.3%

* Factor de deflatación 1.042
Deflactado con el Índice de Precios Promedio del Consumidor del Estado de Quintana Roo.
Las cifras pueden presentar diferencias por redondeos.





Adecuaciones presupuestarias

H. Ayuntamiento del Municipio de Felipe Carrillo Puerto						
Adecuaciones Presupuestarias						
Ejercicio 2025						
Cifras en Pesos						
Programa	Subprograma	Concepto	Importe Adecuado	Saldo Inicial	Importe Neto	
E01	1100	RECURSOS FISCALES	Transferencias Presupuestales para los gastos de operación e inversión	0 00	-561,855 63	-561,855 63
	1108	MULTAS ADMINISTRATIVAS NO FISCALES	Transferencias Presupuestales para los gastos de operación e inversión	27,359 60	0 00	27,359 60
	1202	ANTICIPO DE PARTICIPACIONES 2026	Transferencias Presupuestales para los gastos de operación e inversión	71,529 60	0 00	71,529 60
	1501	FONDO GENERAL DE PARTICIPACIONES	Transferencias Presupuestales para los gastos de operación e inversión	104,299 73	0 00	104,299 73
	1502	FONDO DE FOMENTO MUNICIPAL	Transferencias Presupuestales para los gastos de operación e inversión	31,726 20	0 00	31,726 20
	1503	FONDO DE FISCALIZACION Y RECAUDACION	Transferencias Presupuestales para los gastos de operación e inversión	84,379 64	0 00	84,379 64
	1504	IMPUESTO ESPECIAL SOBRE PRODUCCION Y SERVICIOS	Transferencias Presupuestales para los gastos de operación e inversión	19,840 80	0 00	19,840 80
	1506	PARTICIPACIONES DE GASOLINA Y DIESEL	Transferencias Presupuestales para los gastos de operación e inversión	78,233 72	0 00	78,233 72
	1508	IMPUESTO SOBRE AUTOMOVILES NUEVOS	Transferencias Presupuestales para los gastos de operación e inversión	11,261 97	0 00	11,261 97
	1509	FONDO ISR	Transferencias Presupuestales para los gastos de operación e inversión	20,770 20	0 00	20,770 20
	1513	LIQUIDACION DE ISR POR ENAJENACION DE BIENES INMUEBLES	Transferencias Presupuestales para los gastos de operación e inversión	30,738 89	0 00	30,738 89
	1515	Expedición de licencias y permisos de conducir	Transferencias Presupuestales para los gastos de operación e inversión	57,984 00	0 00	57,984 00
	E02	1202	ANTICIPO DE PARTICIPACIONES 2026	Transferencias Presupuestales para los gastos de operación e inversión	6,931,498 45	0 00
1501		FONDO GENERAL DE PARTICIPACIONES	Transferencias Presupuestales para los gastos de operación e inversión	1,845,955 45	0 00	1,845,955 45
1502		FONDO DE FOMENTO MUNICIPAL	Transferencias Presupuestales para los gastos de operación e inversión	595,410 18	0 00	595,410 18
1503		FONDO DE FISCALIZACION Y RECAUDACION	Transferencias Presupuestales para los gastos de operación e inversión	2,292,144 85	0 00	2,292,144 85
1504		IMPUESTO ESPECIAL SOBRE PRODUCCION Y SERVICIOS	Transferencias Presupuestales para los gastos de operación e inversión	349,089 72	0 00	349,089 72
1506		PARTICIPACIONES DE GASOLINA Y DIESEL	Transferencias Presupuestales para los gastos de operación e inversión	266,922 18	0 00	266,922 18
1515		Expedición de licencias y permisos de conducir	Transferencias Presupuestales para los gastos de operación e inversión	136,083 53	0 00	136,083 53
2502		FORTAMUN 2025	Transferencias Presupuestales para los gastos de operación e inversión	909,573 15	0 00	909,573 15
E03	1100	RECURSOS FISCALES	Transferencias Presupuestales para los gastos de operación e inversión	84,083 73	0 00	84,083 73
	1202	ANTICIPO DE PARTICIPACIONES 2026	Transferencias Presupuestales para los gastos de operación e inversión	3,454,951 23	0 00	3,454,951 23
	1501	FONDO GENERAL DE PARTICIPACIONES	Transferencias Presupuestales para los gastos de operación e inversión	2,482,385 08	0 00	2,482,385 08
	1502	FONDO DE FOMENTO MUNICIPAL	Transferencias Presupuestales para los gastos de operación e inversión	581,155 19	0 00	581,155 19
	1503	FONDO DE FISCALIZACION Y RECAUDACION	Transferencias Presupuestales para los gastos de operación e inversión	0 00	-358,641 40	-358,641 40
	1504	IMPUESTO ESPECIAL SOBRE PRODUCCION Y SERVICIOS	Transferencias Presupuestales para los gastos de operación e inversión	0 00	-39,163 97	-39,163 97
	1505	FONDO DE COMPENSACION DEL ISAN	Transferencias Presupuestales para los gastos de operación e inversión	0 00	-79,685 63	-79,685 63
	1506	PARTICIPACIONES DE GASOLINA Y DIESEL	Transferencias Presupuestales para los gastos de operación e inversión	0 00	-387,443 48	-387,443 48
1508	IMPUESTO SOBRE AUTOMOVILES NUEVOS	Transferencias Presupuestales para los gastos de operación e inversión	0 00	-585,910 31	-585,910 31	





H. Ayuntamiento del Municipio de Felipe Carrillo Puerto

Adecuaciones Presupuestarias

Ejercicio 2025

Cifras en Pesos

Código	Descripción	Transferencias Presupuestales para los gastos de operación e inversión	Presupuesto	Compromisos	Importe Neto
1509	FONDO ISR	Transferencias Presupuestales para los gastos de operación e inversión	0 00	-197,357 50	-197,357 50
1513	LIQUIDACION DE ISR POR ENAJENACION DE BIENES INMUEBLES	Transferencias Presupuestales para los gastos de operación e inversión	221,065 50	0 00	221,065 50
1515	Expedición de licencias y permisos de conducir	Transferencias Presupuestales para los gastos de operación e inversión	0 00	-314 745 95	-314 745 95
2501	FISM 2025	Transferencias Presupuestales para los gastos de operación e inversión	0 00	-25,731,661 12	-25,731,661 12
2502	FORTAMUN 2025	Transferencias Presupuestales para los gastos de operación e inversión	928,795 40	0 00	928,795 40
2507	COMISION NACIONAL FORESTAL (CONAFOR)	Transferencias Presupuestales para los gastos de operación e inversión	277,045 39	0 00	277,045 39
1100	RECURSOS FISCALES	Transferencias Presupuestales para los gastos de operación e inversión	1,026,648 00	0 00	1,026,648 00
1202	ANTICIPO DE PARTICIPACIONES 2026	Transferencias Presupuestales para los gastos de operación e inversión	490 511 61	0 00	490,511 61
1501	FONDO GENERAL DE PARTICIPACIONES	Transferencias Presupuestales para los gastos de operación e inversión	0 00	-919 738 20	-919,738 20
1502	FONDO DE FOMENTO MUNICIPAL	Transferencias Presupuestales para los gastos de operación e inversión	90,593 70	0 00	90,593 70
1503	FONDO DE FISCALIZACION Y RECAUDACION	Transferencias Presupuestales para los gastos de operación e inversión	98,005 99	0 00	98,005 99
1504	IMPUESTO ESPECIAL SOBRE PRODUCCION Y SERVICIOS	Transferencias Presupuestales para los gastos de operación e inversión	207,383 42	0 00	207,383 42
1505	FONDO DE COMPENSACION DEL ISAN	Transferencias Presupuestales para los gastos de operación e inversión	1,257 60	0 00	1,257 60
1506	PARTICIPACIONES DE GASOLINA Y DIESEL	Transferencias Presupuestales para los gastos de operación e inversión	464 808 70	0 00	464 808 70
1508	IMPUESTO SOBRE AUTOMOVILES NUEVOS	Transferencias Presupuestales para los gastos de operación e inversión	145,700 25	0 00	145,700 25
1509	FONDO ISR	Transferencias Presupuestales para los gastos de operación e inversión	0 00	-35,122 60	-35 122 60
1510	DERECHOS POR ACCESO A MUSEOS MONUMENTOS Y ZONAS ARQUEOLOGICAS	Transferencias Presupuestales para los gastos de operación e inversión	248 75	0 00	248 75
1513	LIQUIDACION DE ISR POR ENAJENACION DE BIENES INMUEBLES	Transferencias Presupuestales para los gastos de operación e inversión	96 279 27	0 00	96 279 27
1515	Expedición de licencias y permisos de conducir	Transferencias Presupuestales para los gastos de operación e inversión	667 759 59	0 00	667,759 59
2502	FORTAMUN 2025	Transferencias Presupuestales para los gastos de operación e inversión	190,764 83	0 00	190,764 83
1100	RECURSOS FISCALES	Transferencias Presupuestales para los gastos de operación e inversión	0 00	-2,437 092 47	-2 437,092 47
1108	MULTAS ADMINISTRATIVAS NO FISCALES	Transferencias Presupuestales para los gastos de operación e inversión	1,176 24	0 00	1,176 24
1202	ANTICIPO DE PARTICIPACIONES 2026	Transferencias Presupuestales para los gastos de operación e inversión	2,436,105 67	0 00	2 436,105 67
1501	FONDO GENERAL DE PARTICIPACIONES	Transferencias Presupuestales para los gastos de operación e inversión	0 00	-4,085,163 79	-4 085,163 79
1502	FONDO DE FOMENTO MUNICIPAL	Transferencias Presupuestales para los gastos de operación e inversión	1,319,711 04	0 00	1 319,711 04
1503	FONDO DE FISCALIZACION Y RECAUDACION	Transferencias Presupuestales para los gastos de operación e inversión	3,133,383 21	0 00	3 133,383 21
1504	IMPUESTO ESPECIAL SOBRE PRODUCCION Y SERVICIOS	Transferencias Presupuestales para los gastos de operación e inversión	384,131 64	0 00	384,131 64
1506	PARTICIPACIONES DE GASOLINA Y DIESEL	Transferencias Presupuestales para los gastos de operación e inversión	1,162,351 79	0 00	1 162,351 79
1508	IMPUESTO SOBRE AUTOMOVILES NUEVOS	Transferencias Presupuestales para los gastos de operación e inversión	692,249 92	0 00	692 249 92
1509	FONDO ISR	Transferencias Presupuestales para los gastos de operación e inversión	2,803 078 01	0 00	2 803 078 01





H. Ayuntamiento del Municipio de Felipe Carrillo Puerto

Adecuaciones Presupuestarias

Ejercicio 2025

Cifras en Pesos

Código de Cuenta	Descripción de Cuenta	Transferencias Presupuestales para los gastos de operación e inversión	Operación	Inversión	Impacto
1513	LIQUIDACION DE ISR POR ENAJENACION DE BIENES INMUEBLES	469,028.56	0.00	469,028.56	
1515	Expedición de licencias y permisos de conducir	0.00	510,160.32	510,160.32	
2502	FORTAMUN 2025	1,338,713.15	0.00	1,338,713.15	
2507	COMISION NACIONAL FORESTAL (CONAFOR)	4,000.00	0.00	4,000.00	
1100	RECURSOS FISCALES	779,025.98	0.00	779,025.98	
1106	MULTAS ADMINISTRATIVAS NO FISCALES	15,634.20	0.00	15,634.20	
1202	ANTICIPO DE PARTICIPACIONES 2026	1,232,462.49	0.00	1,232,462.49	
1501	FONDO GENERAL DE PARTICIPACIONES	2,770,287.13	0.00	2,770,287.13	
1502	FONDO DE FOMENTO MUNICIPAL	3,550,311.28	0.00	3,550,311.28	
1503	FONDO DE FISCALIZACION Y RECAUDACION	201,307.43	0.00	201,307.43	
1504	IMPUESTO ESPECIAL SOBRE PRODUCCION Y SERVICIOS	381,045.39	0.00	381,045.39	
1506	PARTICIPACIONES DE GASOLINA Y DIESEL	64,362.91	0.00	64,362.91	
1508	IMPUESTO SOBRE AUTOMOVILES NUEVOS	114,994.90	0.00	114,994.90	
1509	FONDO ISR	0.00	-88,526.59	-88,526.59	
1513	LIQUIDACION DE ISR POR ENAJENACION DE BIENES INMUEBLES	438,915.20	0.00	438,915.20	
1515	Expedición de licencias y permisos de conducir	329,814.55	0.00	329,814.55	
2502	FORTAMUN 2025	335,702.45	0.00	335,702.45	
1100	RECURSOS FISCALES	1,248,208.03	0.00	1,248,208.03	
1106	MULTAS ADMINISTRATIVAS NO FISCALES	26,815.10	0.00	26,815.10	
1202	ANTICIPO DE PARTICIPACIONES 2026	10,139,579.55	0.00	10,139,579.55	
1501	FONDO GENERAL DE PARTICIPACIONES	0.00	1,541,722.28	-1,541,722.28	
1502	FONDO DE FOMENTO MUNICIPAL	1,201,164.69	0.00	1,201,164.69	
1503	FONDO DE FISCALIZACION Y RECAUDACION	1,352,857.65	0.00	1,352,857.65	
1504	IMPUESTO ESPECIAL SOBRE PRODUCCION Y SERVICIOS	695,871.25	0.00	695,871.25	
1505	FONDO DE COMPENSACION DEL SAN	356,289.47	0.00	356,289.47	
1506	PARTICIPACIONES DE GASOLINA Y DIESEL	1,189,711.65	0.00	1,189,711.65	
1508	IMPUESTO SOBRE AUTOMOVILES NUEVOS	1,076,537.74	0.00	1,076,537.74	
1509	FONDO ISR	81,934.56	0.00	81,934.56	
1513	LIQUIDACION DE ISR POR ENAJENACION DE BIENES INMUEBLES	715,042.77	0.00	715,042.77	
1515	Expedición de licencias y permisos de conducir	756,270.81	0.00	756,270.81	





H. Ayuntamiento del Municipio de Felipe Carrillo Puerto

Adecuaciones Presupuestarias

Ejercicio 2025

(Cifras en Pesos)

Programa	Subprograma	Actividad	Descripción	Presupuesto	Revisión	Impugnación
2502	FORTAMUN 2025		Transferencias Presupuestales para los gastos de operación e inversión	0.00	11,258,501.83	11,258,501.83
			Transferencias Presupuestales para los gastos de operación e inversión	4,737,122.17	0.00	4,737,122.17
2507	COMISION NACIONAL FORESTAL (CONAFOR)		Transferencias Presupuestales para los gastos de operación e inversión	1,379,620.21	0.00	1,379,620.21
1100	RECURSOS FISCALES		Transferencias Presupuestales para los gastos de operación e inversión	15,711.44	0.00	15,711.44
1106	MULTAS ADMINISTRATIVAS NO FISCALES		Transferencias Presupuestales para los gastos de operación e inversión	393,003.41	0.00	393,003.41
1202	ANTICIPO DE PARTICIPACIONES 2026		Transferencias Presupuestales para los gastos de operación e inversión	238,058.35	0.00	238,058.35
1501	FONDO GENERAL DE PARTICIPACIONES		Transferencias Presupuestales para los gastos de operación e inversión	127,677.10	0.00	127,677.10
1502	FONDO DE FOMENTO MUNICIPAL		Transferencias Presupuestales para los gastos de operación e inversión	0.00	-641,483.79	-641,483.79
1503	FONDO DE FISCALIZACION Y RECAUDACION		Transferencias Presupuestales para los gastos de operación e inversión	0.00	-60,919.88	-60,919.88
1504	IMPUESTO ESPECIAL SOBRE PRODUCCION Y SERVICIOS		Transferencias Presupuestales para los gastos de operación e inversión	147,098.62	0.00	147,098.62
1506	PARTICIPACIONES DE GASOLINA Y DIESEL		Transferencias Presupuestales para los gastos de operación e inversión	267,923.91	0.00	267,923.91
1508	IMPUESTO SOBRE AUTOMOVILES NUEVOS		Transferencias Presupuestales para los gastos de operación e inversión	105,273.69	0.00	105,273.69
1509	FONDO ISR		Transferencias Presupuestales para los gastos de operación e inversión	0.00	-1,118,930.62	-1,118,930.62
1513	LIQUIDACION DE ISR POR ENAJENACION DE BIENES INMUEBLES		Transferencias Presupuestales para los gastos de operación e inversión	126,301.12	0.00	126,301.12
1515	Expedición de licencias y permisos de conducir		Transferencias Presupuestales para los gastos de operación e inversión	144,370.93	0.00	144,370.93
2502	FORTAMUN 2025		Transferencias Presupuestales para los gastos de operación e inversión	121,317.00	0.00	121,317.00
1100	RECURSOS FISCALES		Transferencias Presupuestales para los gastos de operación e inversión	0.00	723,066.48	-723,066.48
1103	REM VCF 2024		Transferencias Presupuestales para los gastos de operación e inversión	775,188.49	0.00	775,188.49
1106	MULTAS ADMINISTRATIVAS NO FISCALES		Transferencias Presupuestales para los gastos de operación e inversión	21,448.64	0.00	21,448.64
1202	ANTICIPO DE PARTICIPACIONES 2025		Transferencias Presupuestales para los gastos de operación e inversión	0.00	7,573,098.69	-7,573,098.69
1501	FONDO GENERAL DE PARTICIPACIONES		Transferencias Presupuestales para los gastos de operación e inversión	594,609.22	0.00	594,609.22
1502	FONDO DE FOMENTO MUNICIPAL		Transferencias Presupuestales para los gastos de operación e inversión	381,806.09	0.00	381,806.09
1503	FONDO DE FISCALIZACION Y RECAUDACION		Transferencias Presupuestales para los gastos de operación e inversión	846,932.78	0.00	846,932.78
1504	IMPUESTO ESPECIAL SOBRE PRODUCCION Y SERVICIOS		Transferencias Presupuestales para los gastos de operación e inversión	0.00	353,382.58	-353,382.58
1505	FONDO DE COMPENSACION DEL ISAN		Transferencias Presupuestales para los gastos de operación e inversión	0.00	-1,217.23	-1,217.23
1506	PARTICIPACIONES DE GASOLINA Y DIESEL		Transferencias Presupuestales para los gastos de operación e inversión	350,337.98	0.00	350,337.98
1508	IMPUESTO SOBRE AUTOMOVILES NUEVOS		Transferencias Presupuestales para los gastos de operación e inversión	0.00	-653,947.97	-653,947.97
1509	FONDO ISR		Transferencias Presupuestales para los gastos de operación e inversión	0.00	-472,409.67	-472,409.67
1511	INCENTIVO POR LA ADMINISTRACION DE LA ZONA FEDERAL MARITIMO TERRESTRE		Transferencias Presupuestales para los gastos de operación e inversión	28,490.56	0.00	28,490.56
1513	LIQUIDACION DE ISR POR ENAJENACION DE BIENES INMUEBLES		Transferencias Presupuestales para los gastos de operación e inversión	0.00	-63,283.07	-63,283.07





H. Ayuntamiento del Municipio de Felipe Carrillo Puerto

Adecuaciones Presupuestarias

Ejercicio 2025

Cifras en Pesos

Código	Descripción	Transferencias Presupuestales para los gastos de operación e inversión	Presupuesto	Revisión	Saldo
1514	IMPUESTO A LA VENTA FINAL DE BEBIDAS ALCOHOLICAS	Transferencias Presupuestales para los gastos de operación e inversión	0 00	3 916 00	3 916 00
1515	Expedición de licencias y permisos de conducir	Transferencias Presupuestales para los gastos de operación e inversión	0 00	266 529 11	266 529 11
1516	INCENTIVOS POR EL USO DE MEDIOS ELECTRONICOS DE PAGO	Transferencias Presupuestales para los gastos de operación e inversión	1 560 00	0 00	1 560 00
2502	FORTAMUN 2025	Transferencias Presupuestales para los gastos de operación e inversión	1 390 398 18	0 00	1 390 398 18
2505	ZOFEMAT	Transferencias Presupuestales para los gastos de operación e inversión	67 078 00	0 00	67 078 00
2506	REMANENTE ZOFEMAT 2024	Transferencias Presupuestales para los gastos de operación e inversión	122 737 00	0 00	122 737 00
2507	COMISION NACIONAL FORESTAL (CONAFOR)	Transferencias Presupuestales para los gastos de operación e inversión	532 44	0 00	532 44
1100	RECURSOS FISCALES	Transferencias Presupuestales para los gastos de operación e inversión	316 901 56	0 00	316 901 56
1202	ANTICIPO DE PARTICIPACIONES 2026	Transferencias Presupuestales para los gastos de operación e inversión	17 423 456 68	0 00	17 423 456 68
1501	FONDO GENERAL DE PARTICIPACIONES	Transferencias Presupuestales para los gastos de operación e inversión	35 951 812 31	0 00	35 951 812 31
1502	FONDO DE FOMENTO MUNICIPAL	Transferencias Presupuestales para los gastos de operación e inversión	0 00	-9 164 875 48	-9 164 875 48
1503	FONDO DE FISCALIZACION Y RECAUDACION	Transferencias Presupuestales para los gastos de operación e inversión	841 119 61	0 00	841 119 61
1504	IMPUESTO ESPECIAL SOBRE PRODUCCION Y SERVICIOS	Transferencias Presupuestales para los gastos de operación e inversión	0 00	-2 099 893 81	-2 099 893 81
1505	FONDO DE COMPENSACION DEL ISAN	Transferencias Presupuestales para los gastos de operación e inversión	0 00	-423 730 83	-423 730 83
1506	PARTICIPACIONES DE GASOLINA Y DIESEL	Transferencias Presupuestales para los gastos de operación e inversión	0 00	-2 413 085 35	-2 413 085 35
1507	IMPUESTO SOBRE TENENCIA O USO DE VEHICULOS	Transferencias Presupuestales para los gastos de operación e inversión	1 140 00	0 00	1 140 00
1508	IMPUESTO SOBRE AUTOMOVILES NUEVOS	Transferencias Presupuestales para los gastos de operación e inversión	0 00	-1 623 300 19	-1 623 300 19
1509	FONDO ISR	Transferencias Presupuestales para los gastos de operación e inversión	18 215 701 21	0 00	18 215 701 21
1511	INCENTIVO POR LA ADMINISTRACION DE LA ZONA FEDERAL MARITIMO TERRESTRE	Transferencias Presupuestales para los gastos de operación e inversión	0 00	-30 976 50	-30 976 50
1513	LIQUIDACION DE ISR POR ENAJENACION DE BIENES INMUEBLES	Transferencias Presupuestales para los gastos de operación e inversión	0 00	-663 845 33	-663 845 33
1515	Expedición de licencias y permisos de conducir	Transferencias Presupuestales para los gastos de operación e inversión	0 00	-3 202 080 48	-3 202 080 48
2501	FISM 2025	Transferencias Presupuestales para los gastos de operación e inversión	0 00	-6 679 358 88	-6 679 358 88
2502	FORTAMUN 2025	Transferencias Presupuestales para los gastos de operación e inversión	6 252 033 67	0 00	6 252 033 67





FORMATO DE EJERCICIO Y DESTINO DE GASTO FEDERALIZADO Y REINTEGROS

H. Ayuntamiento del Municipio de Felipe Carrillo Puerto				
Formato de Ejercicio y Destino de Gasto Federalizado y Reintegros				
Del 1 de enero al 31 de diciembre de 2025				
(Cifras en Pesos)				
Programa o Fondo	Destino de los Recursos	Cargos	Pagos	Reintegr.
FONDO DE APORTACIONES PARA LA INFRAESTRUCTURA SOCIAL MUNICIPAL	POBLACION DEL MUNICIPIO DE FELIPE CARRILLO PUERTO	301,419,087.64	198,730,543.51	137,836.36
FONDO DE APORTACIONENS PARA EL FOTALECIMINETO DE LOS MUNICIPIOS	POBLACION DEL MUNICIPIO DE FELIPE CARRILLO PUERTO	82,129,218.65	82,124,665.89	78,104.39



