





UN PUEBLO

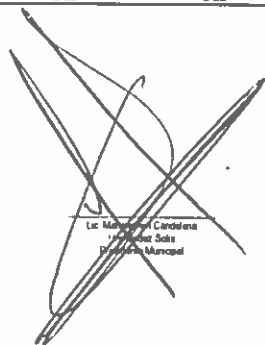
MUNICIPIO DE FELIPE CARRILLO PUERTO
ESTADO ANALITICO DE INGRESOS DETALLADO - Ley de Disciplinas Financieras
del 1ero de Enero al 31 de Diciembre de 2022

Concepto	Estimada	Ampliaciones/Restricciones	Modificado	Devengado	Recaudado	Diferencia
Ingresos de Libre Disposición						
Impuestos	12,623,666.00	0.00	12,623,666.00	13,670,673.57	13,670,673.57	1,047,007.57
Cuotas y Aportaciones de Seguridad Social	0.00	0.00	0.00	0.00	0.00	0.00
Contribuciones de Mejoras	0.00	0.00	0.00	0.00	0.00	0.00
Derechos	18,676,350.00	0.00	18,676,350.00	22,166,172.33	22,166,172.33	3,489,822.33
Productos	1,219,001.00	0.00	1,219,001.00	3,742,429.89	3,742,429.89	2,523,428.89
Aprovechamientos	578,317.00	0.00	578,317.00	1,918,182.89	1,918,182.89	1,339,865.89
Ingresos por Ventas de Bienes y Servicios	0.00	0.00	0.00	0.00	0.00	0.00
Participaciones	279,399,499.00	25,697,620.00	305,097,119.00	329,873,275.00	329,873,275.00	50,473,776.00
Fondo General de Participaciones	180,562,105.00	23,988,850.00	204,550,955.00	210,503,207.00	210,503,207.00	29,941,102.00
Fondo de Fomento Municipal	48,696,789.00	-195,979.00	48,500,810.00	46,624,852.00	46,624,852.00	-2,071,937.00
Fondo de Fiscalización y Recaudación	15,339,871.00	-390,321.00	14,949,550.00	13,464,677.00	13,464,677.00	-1,875,194.00
Fondo de Compensación	0.00	0.00	0.00	0.00	0.00	0.00
Fondo de Extracción de Hidrocarburos	0.00	0.00	0.00	0.00	0.00	0.00
Impuesto Especial Sobre Producción y Servicios	6,315,890.00	919,191.00	7,235,081.00	7,745,639.00	7,745,639.00	1,429,749.00
0.136% de la Recaudación Federal Participable	0.00	0.00	0.00	0.00	0.00	0.00
3.17% Sobre Extracción de Petróleo	0.00	0.00	0.00	0.00	0.00	0.00
Gasolinas y Diésel	4,725,844.00	1,375,879.00	6,101,723.00	7,763,515.00	7,763,515.00	3,037,671.00
Fondo del Impuesto Sobre la Renta	23,759,000.00	0.00	23,759,000.00	26,078,110.00	26,078,110.00	2,319,110.00
Fondo de Estabilización de los Ingresos de las Entidades Federativas	0.00	0.00	0.00	17,693,275.00	17,693,275.00	17,693,275.00
Incentivos Derivados de la Colaboración Fiscal	8,132,076.00	573,122.00	8,705,198.00	11,437,926.26	11,437,926.26	3,305,850.26
Tenencia o Uso de Vehículos	942.00	0.00	942.00	3,615.00	3,615.00	2,673.00
Fondo de Compensación ISAN	1,365,255.00	0.00	1,365,255.00	1,180,489.24	1,180,489.24	-184,765.76
Impuesto Sobre Automóviles Nuevos	4,798,656.00	561,369.00	5,360,025.00	6,064,083.52	6,064,083.52	1,265,427.52
Fondo de Compensación de Repesos-Intermedios	0.00	0.00	0.00	0.00	0.00	0.00
Otros Incentivos Económicos	1,967,223.00	11,753.00	1,978,976.00	4,189,738.50	4,189,738.50	2,222,515.50
Transferencias	0.00	0.00	0.00	0.00	0.00	0.00
Convenios	0.00	0.00	0.00	0.00	0.00	0.00
Otros Convenios y Subsidios	0.00	0.00	0.00	0.00	0.00	0.00
Otros Ingresos de Libre Disposición	0.00	0.00	0.00	0.00	0.00	0.00
Participaciones en Ingresos Locales	0.00	0.00	0.00	0.00	0.00	0.00
Otros Ingresos de Libre Disposición	0.00	0.00	0.00	0.00	0.00	0.00
Total de Ingresos de Libre Disposición	320,628,909.00	26,270,742.00	346,899,651.00	382,808,659.94	382,808,659.94	62,179,750.94
Ingresos Excedentes de Ingresos de Libre Disposición	0.00	0.00	0.00	0.00	0.00	0.00
Transferencias Federales Etiquetadas	0.00	0.00	0.00	0.00	0.00	0.00
Aportaciones	385,870,153.00	-14,016,903.00	371,853,250.00	371,853,252.00	371,853,252.00	-14,016,903.00
Fondo de Aportaciones para la Nómina Educativa y Gasto Operativo	0.00	0.00	0.00	0.00	0.00	0.00
Fondo de Aportaciones para los Servicios de Salud	0.00	0.00	0.00	0.00	0.00	0.00
Fondo de Aportaciones para la Infraestructura Social	310,267,422.00	-13,827,197.00	296,440,225.00	296,440,225.00	296,440,225.00	-13,827,197.00
Fondo de Aportaciones para el Fortalecimiento de los Municipios y de las De	75,602,733.00	-189,706.00	75,413,027.00	75,413,027.00	75,413,027.00	-189,706.00
Fondo de Aportaciones Múltiples	0.00	0.00	0.00	0.00	0.00	0.00
Fondo de Aportaciones para la Educación Tecnológica y de Adultos	0.00	0.00	0.00	0.00	0.00	0.00
Fondo de Aportaciones para la Seguridad Pública de los Estados y del Distrito	0.00	0.00	0.00	0.00	0.00	0.00
Fondo de Aportaciones para el Fortalecimiento de las Entidades Federativas	0.00	0.00	0.00	0.00	0.00	0.00
Convenios	0.00	2,153,470.00	2,153,470.00	4,424,289.92	4,424,289.92	4,424,289.92
Convenios de Protección Social en Salud	0.00	0.00	0.00	0.00	0.00	0.00
Convenios de Descentralización	0.00	0.00	0.00	0.00	0.00	0.00
Convenios de Reasignación	0.00	0.00	0.00	0.00	0.00	0.00
Otros Convenios y Subsidios	0.00	2,153,470.00	2,153,470.00	4,424,289.92	4,424,289.92	4,424,289.92
Fondos Distintos de Aportaciones	0.00	0.00	0.00	0.00	0.00	0.00
Fondo para Entidades Federativas y Municipios Productores de Hidrocarburo	0.00	0.00	0.00	0.00	0.00	0.00
Fondo Minero	0.00	0.00	0.00	0.00	0.00	0.00
Transferencias, Subsidios y Subvenciones, y Pensiones y Jubilaciones	0.00	0.00	0.00	0.00	0.00	0.00
Otras Transferencias Federales Etiquetadas	0.00	0.00	0.00	0.00	0.00	0.00
Total de Transferencias Federales Etiquetadas	385,870,153.00	-11,863,433.00	374,006,720.00	376,277,541.92	376,277,541.92	-9,592,613.08
Ingresos Derivados de Financiamientos	0.00	0.00	0.00	0.00	0.00	0.00
Ingresos Derivados de Financiamientos	0.00	0.00	0.00	0.00	0.00	0.00
Total de Ingresos	706,499,064.00	14,407,309.00	720,906,373.00	759,086,201.86	759,086,201.86	52,587,137.86
Datos Informativos	0.00	0.00	0.00	0.00	0.00	0.00
Ingresos Derivados de Financiamientos con Fuente de Pago de Ingresos de Libre D	0.00	0.00	0.00	0.00	0.00	0.00
Ingresos Derivados de Financiamientos con Fuente de Pago de Transferencias Fed	0.00	0.00	0.00	0.00	0.00	0.00
Ingresos Derivados de Financiamientos	0.00	0.00	0.00	0.00	0.00	0.00

*Bajo protesta de decir la verdad que los estados financieros y sus notas son razonablemente correctos y son responsabilidad del emisor


Lic. Felipe Carrillo Puerto
Ayuntamiento de Felipe Carrillo Puerto
Municipio de Felipe Carrillo Puerto


C.P. Herminio Jesús Pineda
Tesorero Municipal


Lic. María del Carmen
Secretaria del Ayuntamiento
Municipio de Felipe Carrillo Puerto