



UN PUEBLO
EN TRANSFORMACION

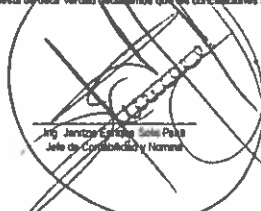
MUNICIPIO DE FELIPE CARRILLO PUERTO
ESTADO ANALITICO DEL PRESUPUESTO DE EGRESOS
Clasificación por Objeto del Gasto
Del 1o de Enero al 30 de Noviembre de 2021
(Pesos)





H. AYUNTAMIENTO DE
FELIPE CARRILLO PUERTO
2021 - 2024

Concepto	Aprobado	Ampliaciones (Reducciones)	Modificado	Ocumplido	Pagado	Ejercido
Servicios Personales	222,350,510.76	17,395,377.21	239,745,887.97	181,567,931.48	165,404,409.27	58,177,956.49
Remuneraciones al Personal de Caracter Permanente	104,882,524.57	1,612,165.69	106,494,690.26	91,326,980.54	87,562,799.69	13,167,709.71
Remuneraciones al Personal de Carácter Transitorio	38,421,197.40	667,879.22	39,089,076.62	28,172,497.85	25,753,359.16	10,916,588.77
Remuneraciones Adicionales y Especiales	53,825,019.34	9,907,571.56	63,732,590.90	40,359,818.20	33,469,983.20	23,372,772.70
Seguridad Social	119,119.00	346,201.49	465,320.49	465,320.49	292,469.74	0.00
Otras Prestaciones Sociales y Económicas	24,898,650.45	4,810,559.25	29,709,209.70	18,016,124.40	18,093,797.48	10,692,885.30
Previsiones	0.00	0.00	0.00	0.00	0.00	0.00
Pago de Estímulos a Servidores Públicos	204,000.00	51,000.00	255,000.00	227,000.00	227,000.00	28,000.00
Materiales y Suministros	20,709,608.27	8,216,414.88	28,926,023.15	18,866,413.28	18,402,476.88	10,059,609.87
Materiales de Administración, Emisión de Documentos y Artículos O	1,176,678.11	267,500.05	1,444,178.16	1,522,970.92	1,138,201.49	621,207.74
Allimentos y Utensilios	138,694.82	106,890.02	245,584.84	187,591.79	154,229.16	57,993.05
Materias Primas y Materiales de Producción y Comercialización	0.00	0.00	0.00	0.00	0.00	0.00
Materiales y Artículos de Construcción y de Reparación	70,012.14	322,462.10	392,474.24	348,293.24	308,793.79	44,181.00
Productos Químicos, Farmacéuticos y de Laboratorio	502,130.36	482,867.68	984,998.04	931,626.49	849,933.28	53,301.55
Combustibles, Lubricantes y Aditivos	18,539,287.48	5,657,856.74	24,197,144.22	18,047,402.12	15,040,602.74	9,147,742.12
Vestuario, Blancos, Prendas de Protección y Artículos Deportivos	90,259.91	124,494.32	214,754.23	158,380.47	158,380.47	56,373.76
Materiales y Suministros para Seguridad	0.00	0.00	0.00	0.00	0.00	0.00
Herramientas, Refacciones y Accesorios Menores	192,545.45	554,343.97	746,889.42	668,078.27	452,336.45	78,811.35
Servicios Generales	39,258,029.97	3,779,910.00	43,037,939.97	35,494,596.33	34,240,623.81	7,543,343.64
Servicios Básicos	27,580,994.96	653,821.49	28,234,816.45	23,374,222.74	23,305,649.25	3,602,891.23
Servicios de Arrendamiento	6,121,947.21	46,075.24	6,168,022.45	5,880,905.46	4,629,434.26	787,116.99
Servicios Profesionales, Científicos, Técnicos y Otros Servicios	0.00	236,225.16	236,225.16	105,825.16	104,590.51	130,400.00
Servicios Financieros, Bancarios y Comerciales	23,691.10	271,054.42	294,745.52	265,912.48	165,912.43	28,833.04
Servicios de Instalación, Reparación, Mantenimiento y Conservación	1,299,221.84	707,164.95	2,006,386.79	959,177.53	798,329.28	1,047,709.26
Servicios de Comunicación Social y Publicidad	170,233.72	756,398.93	926,632.65	158,449.04	158,449.04	768,178.61
Servicios de Traslado y Viáticos	911,194.01	223,355.53	1,134,549.54	603,488.39	576,644.79	84,340.00
Servicios Oficiales	2,653,626.58	858,015.61	3,511,642.19	2,379,486.77	2,244,692.57	1,112,155.42
Otros Servicios Generales	497,120.55	1,782,227.71	2,279,348.26	2,297,119.26	2,116,931.63	1,777.00
Transferencias, Asignaciones, Subsidios y Otras Ayudas	4,450,119.00	-1,144,308.56	3,305,810.44	1,038,716.12	889,131.18	2,267,094.32
Transferencias Internas y Asignaciones al Sector Público	0.00	0.00	0.00	0.00	0.00	0.00
Transferencias al Resto del Sector Público	0.00	0.00	0.00	0.00	0.00	0.00
Subsidios y Subvenciones	0.00	0.00	0.00	0.00	0.00	0.00
Ayudas Sociales	4,450,119.00	-1,157,648.56	3,292,470.44	1,025,376.12	875,791.18	2,267,094.32
Pensiones y Jubilaciones	0.00	0.00	0.00	0.00	0.00	0.00
Transferencias a Fideicomisos, Mandatos y Otros Análogos	0.00	0.00	0.00	0.00	0.00	0.00
Transferencias a la Seguridad Social	0.00	0.00	0.00	0.00	0.00	0.00
Donativos	0.00	13,340.00	13,340.00	13,340.00	13,340.00	0.00
Transferencias al Exterior	0.00	0.00	0.00	0.00	0.00	0.00
Bienes Muebles, Inmuebles e Intangibles	1,389,200.00	-125,801.50	1,263,398.50	61,436.28	61,436.28	1,201,962.22
Mobiliario y Equipo de Administración	769,607.19	22,854.31	792,461.50	60,316.28	60,316.28	688,426.90
Mobiliario y Equipo Educativo y Recreativo	40,000.00	0.00	40,000.00	0.00	0.00	40,000.00
Equipo e Instrumental Médico y de Laboratorio	0.00	0.00	0.00	0.00	0.00	0.00
Vehículos y Equipo de Transporte	41,498.99	0.00	41,498.99	0.00	0.00	41,498.99
Equipo de Defensa y Seguridad	0.00	0.00	0.00	0.00	0.00	0.00
Maquinaria, Otros Equipos y Herramientas	512,693.82	102,917.19	615,611.01	1,120.00	1,120.00	614,566.63
Activos Biológicos	0.00	0.00	0.00	0.00	0.00	0.00
Bienes Inmuebles	0.00	0.00	0.00	0.00	0.00	0.00
Activos Intangibles	25,000.00	0.00	25,000.00	0.00	0.00	25,000.00
Inversión Pública	190,046,478.85	1,602,968.88	191,649,447.73	131,837,943.43	121,377,783.37	59,811,504.30
Obra Pública en Bienes de Dominio Público	190,046,478.85	1,602,968.88	191,649,447.73	131,837,943.43	121,377,783.37	59,811,504.30
Obra Pública en Bienes Propios	0.00	0.00	0.00	0.00	0.00	0.00
Proyectos Productivos y Acciones de Fomento	0.00	0.00	0.00	0.00	0.00	0.00
Inversiones Financieras y Otras Provisiones	8,897,719.15	-7,592,007.41	1,305,711.74	0.00	0.00	1,305,711.74
Inversiones para el Fomento de Actividades Productivas	0.00	0.00	0.00	0.00	0.00	0.00
Acciones y Participaciones de Capital	0.00	0.00	0.00	0.00	0.00	0.00
Compra de Títulos y Valores	0.00	0.00	0.00	0.00	0.00	0.00
Concesión de Préstamos	0.00	0.00	0.00	0.00	0.00	0.00
Inversiones en Fideicomisos, Mandatos y Otros Análogos	0.00	0.00	0.00	0.00	0.00	0.00
Otras Inversiones Financieras	0.00	0.00	0.00	0.00	0.00	0.00
Provisiones para Contingencias y Otras Erogaciones Especiales	8,897,719.15	-7,592,007.41	1,305,711.74	0.00	0.00	1,305,711.74
Participaciones y Aportaciones	0.00	0.00	0.00	0.00	0.00	0.00
Participaciones	0.00	0.00	0.00	0.00	0.00	0.00
Aportaciones	0.00	0.00	0.00	0.00	0.00	0.00
Convenios	0.00	0.00	0.00	0.00	0.00	0.00
Deuda Pública	36,932,189.00	-4,673,126.46	32,259,062.54	25,569,068.52	25,569,068.52	6,689,994.02
Amortización de la Deuda Pública	25,000,000.02	0.00	25,000,000.02	25,000,000.00	25,000,000.00	0.00
Intereses de la Deuda Pública	600,894.69	0.00	600,894.69	569,968.52	569,968.52	31,826.17
Comisiones de la Deuda Pública	0.00	1,319,500.00	1,319,500.00	0.00	0.00	1,319,500.00
Gastos de la Deuda Pública	0.00	0.00	0.00	0.00	0.00	0.00
Costo por Coberturas	0.00	0.00	0.00	0.00	0.00	0.00
Apoyos Financieros	0.00	0.00	0.00	0.00	0.00	0.00
Adeudos de Ejercicios Fiscales Anteriores (ADEFAS)	11,331,294.29	7,972,626.46	19,303,920.75	0.00	0.00	19,303,920.75
TOTALES	524,033,855.00	17,459,427.04	541,493,282.04	394,436,105.44	365,544,929.31	147,957,176.60

Dejo protesta de hacer verdad declarando que los cálculos bancarios y sus notas son razonablemente correctos y son responsabilidad del emisor


Ing. Jairo Estrella
Jefe de Contabilidad y Finanzas


P. P. P. P. P.
Tesorero Municipal


L.E. Mancera
Presidente Municipal