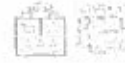




UN PUEBLO
EN TRANSFORMACION

MUNICIPIO DE FELIPE CARRILLO PUERTO
ESTADO ANALITICO DE INGRESOS
del 1ero de Enero al 31 de Diciembre 2021



EL AYUNTAMIENTO DE
FELIPE CARRILLO PUERTO
2021 - 2024

Rubro de Ingreso	Estimado	Ampliaciones /Reducciones	Modificado	Devengado	Recaudado	Diferencia
Impuestos	8,368,365.00	2,327,052.94	10,695,417.94	10,695,417.94	10,695,417.94	2,327,052.94
Cuotas y Aportaciones de Seguridad Social	0.00	0.00	0.00	0.00	0.00	0.00
Contribuciones de Mejoras	0.00	0.00	0.00	0.00	0.00	0.00
Derechos	9,070,431.00	3,762,649.25	12,833,080.25	12,833,080.25	12,833,080.25	3,762,649.25
Productos	1,193,219.00	921,106.06	2,114,325.06	2,114,325.06	2,114,325.06	921,106.06
Aprovechamientos	462,590.00	269,819.25	732,409.25	732,409.25	732,409.25	269,819.25
Ingresos por Ventas de Bienes, Prestacion de Servicios y Otros Ingresos	0.00	0.00	0.00	0.00	0.00	0.00
Participaciones, Aportaciones, Convenios, Incentivos derivados de la Colaboracion Fiscal y Fondos distintos de Aportaciones	504,939,250.00	-15,613,505.66	489,325,744.34	489,325,744.34	489,325,744.34	-15,613,505.66
Transferencias, Asignaciones, Subsidios y Subvenciones, y pensiones y jubilaciones	0.00	0.00	0.00	0.00	0.00	0.00
Ingresos Derivados de Financiamientos	0.00	0.00	0.00	0.00	0.00	0.00
TOTALES	524,033,855.00	-8,332,878.16	515,700,976.84	515,700,976.84	515,700,976.84	-8,332,878.16

Ingresos Excedentes

-8,332,878.16


Estado Analitico de Ingresos por Fuente de Financiamiento	Estimado	Ampliaciones /Reducciones	Modificado	Devengado	Recaudado	Diferencia
Ingresos del Poder Ejecutivo Federal o Estatal y de los Municipios	524,033,855.00	-8,332,878.16	515,700,976.84	515,700,976.84	515,700,976.84	-8,332,878.16
Impuestos	8,368,365.00	2,327,052.94	10,695,417.94	10,695,417.94	10,695,417.94	2,327,052.94
Cuotas y Aportaciones de Seguridad Social	0.00	0.00	0.00	0.00	0.00	0.00
Contribuciones de Mejoras	0.00	0.00	0.00	0.00	0.00	0.00
Derechos	9,070,431.00	3,762,649.25	12,833,080.25	12,833,080.25	12,833,080.25	3,762,649.25
Productos	1,193,219.00	921,106.06	2,114,325.06	2,114,325.06	2,114,325.06	921,106.06
Aprovechamientos	462,590.00	269,819.25	732,409.25	732,409.25	732,409.25	269,819.25
Participaciones, Aportaciones, Convenios, Incentivos derivados de la Colaboracion Fiscal y Fondos distintos de Aportaciones	504,939,250.00	-15,613,505.66	489,325,744.34	489,325,744.34	489,325,744.34	-15,613,505.66
Transferencias, Asignaciones, Subsidios y Subvenciones, y pensiones y jubilaciones	0.00	0.00	0.00	0.00	0.00	0.00
Ingresos de los Entes Publicos de los poderes Legislativo y Judicial, de los organos Autonomos y del sector Paraestatal o Paramunicipal, asi como de las Empresas Productivas del Estado	0.00	0.00	0.00	0.00	0.00	0.00
Cuotas y Aportaciones de Seguridad social	0.00	0.00	0.00	0.00	0.00	0.00
Productos	0.00	0.00	0.00	0.00	0.00	0.00
Ingresos por Ventas de Bienes, Prestacion de Servicios y Otros Ingresos	0.00	0.00	0.00	0.00	0.00	0.00
Transferencias, Asignaciones, Subsidios y Subvenciones, y pensiones y jubilaciones	0.00	0.00	0.00	0.00	0.00	0.00
Ingresos derivados de Financiamiento	0.00	0.00	0.00	0.00	0.00	0.00
Ingresos Derivados de Financiamientos	0.00	0.00	0.00	0.00	0.00	0.00
TOTALES	524,033,855.00	-8,332,878.16	515,700,976.84	515,700,976.84	515,700,976.84	-8,332,878.16


Ingresos Excedentes

-8,332,878.16

Bajo protesta de decir verdad declaramos que las conciliaciones bancarias y sus notas son razonablemente correctas y son responsabilidad del emisor


Ins. Alberto Enrique Ruiz Pantoja
Jefe de Contabilidad y Nomina


C.P. Hernán de Jesús Poot Chan
Tesorero Municipal


Lic. Maricarmen Carrillo Hernández
Presidenta Municipal